

2023-06-12



Fundusze Europejskie

# Generator wniosków o dofinansowanie WOD2021



Fundusze Europejskie  
dla Dolnego Śląska



Rzeczpospolita  
Polska

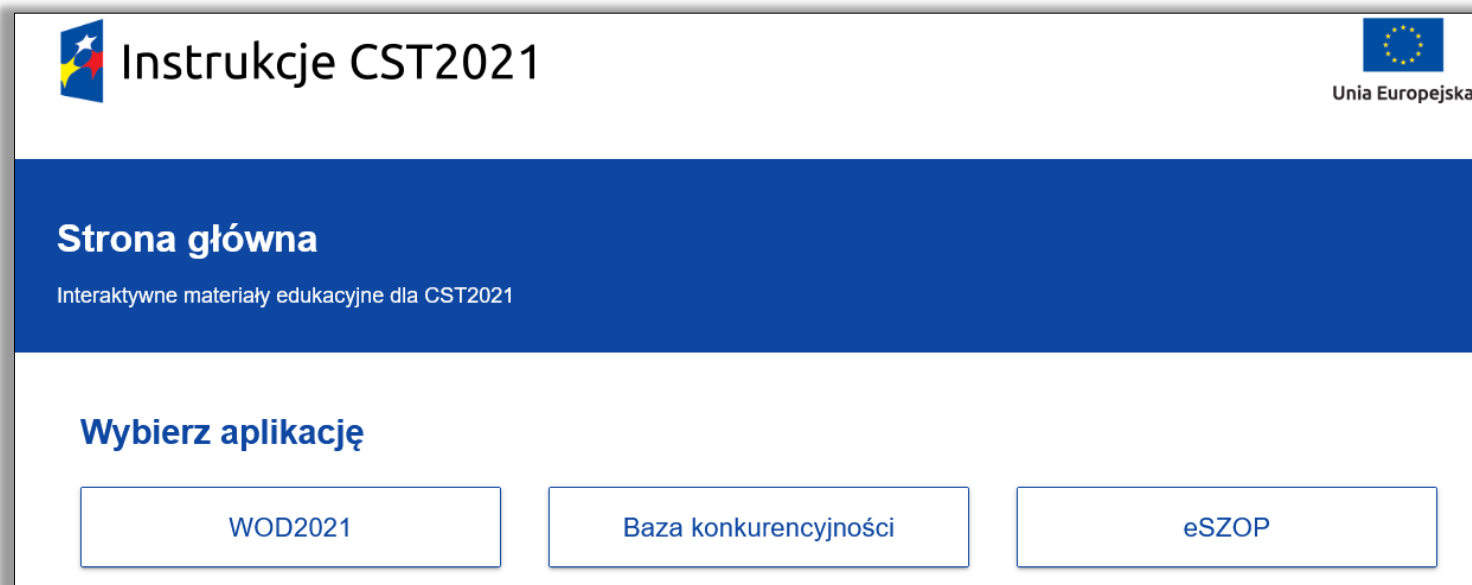
Dofinansowane przez  
Unię Europejską



**DOLNY  
ŚLĄSK**

# WOD2021 - informacje

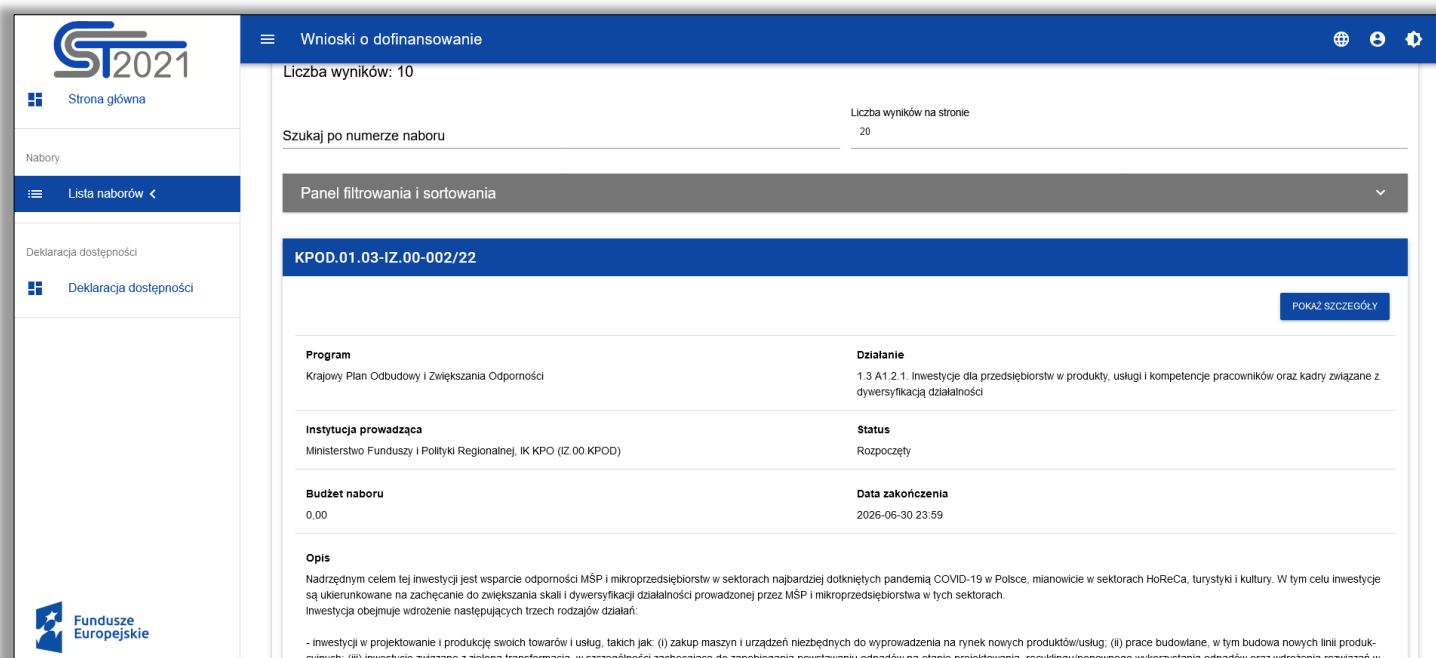
- Jest to generator wniosków o dofinansowanie opracowany przez Ministerstwo Funduszy i Polityki Regionalnej
- WOD2021 jest aplikacją wchodzącą w skład Centralnego Systemu teleinformatycznego CST2021
- Instrukcja wypełniania wniosku o dofinansowanie jest dołączona do ogłoszenia o naborze
- Instrukcje multimedialne dot. m.in. WOD2021 dostępne są na stronie <https://instrukcje.cst2021.gov.pl/>



The screenshot shows the main page of the WOD2021 application. At the top left, there is a logo with a star and the text 'Instrukcje CST2021'. At the top right, there is the European Union flag and the text 'Unia Europejska'. Below the header, there is a dark blue banner with the text 'Strona główna' and 'Interaktywne materiały edukacyjne dla CST2021'. Underneath the banner, there is a section titled 'Wybierz aplikację' with three buttons: 'WOD2021', 'Baza konkurencyjności', and 'eSZOP'.

# WOD2021 – strona główna

- Strona logowania dostępna jest pod adresem <https://wod.cst2021.gov.pl/>
- Po wejściu na stronę (również bez logowania) i wybraniu **Listy naborów** widoczne są aktualnie trwające konkurencyjne nabory z różnych programów korzystających z WOD2021



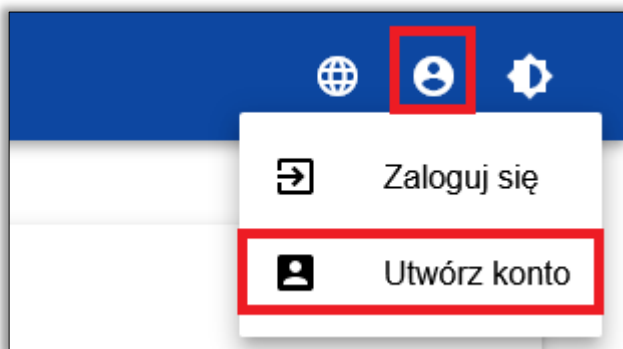
The screenshot displays the 'Wnioski o dofinansowanie' (Applications for financing) page. The left sidebar contains navigation links: 'Strona główna', 'Nabory', 'Lista naborów', 'Deklaracja dostępności', and 'Deklaracja dostępności'. The main content area shows 'Liczbę wyników: 10' and a search bar. A 'Panel filtrowania i sortowania' is visible. The main list item is for 'KPOD.01.03-IZ.00-002/22'. A 'POKAŻ SZCZEGÓŁY' button is present. The details for this tender are as follows:

| Program  | Działanie   |
|--|---|
| Krajowy Plan Odbudowy i Zwiększania Odporności   | 1.3 A1.2.1. Inwestycje dla przedsiębiorstw w produkty, usługi i kompetencje pracowników oraz kadry związane z dywersyfikacją działalności |
| Institucja prowadząca  | Status  |
| Ministerstwo Funduszy i Polityki Regionalnej, IK KPO (IZ.00 KPOD)  | Rozpoczęty  |
| Budżet naboru  | Data zakończenia  |
| 0,00   | 2026-06-30 23:59  |
| Opis   |   |
| Nadrzędnym celem tej inwestycji jest wsparcie odporności MSP i mikroprzedsiębiorstw w sektorach najbardziej dotkniętych pandemią COVID-19 w Polsce, mianowicie w sektorach HoReCa, turystyki i kultury. W tym celu inwestycje są ukierunkowane na zachęcanie do zwiększania skali i dywersyfikacji działalności prowadzonej przez MSP i mikroprzedsiębiorstwa w tych sektorach. Inwestycja obejmuje wdrożenie następujących trzech rodzajów działań:<br>- inwestycje w projektowanie i produkcję swoich towarów i usług, takich jak: (i) zakup maszyn i urządzeń niezbędnych do wyprodukowania na rynek nowych produktów/usług; (ii) prace budowlane, w tym budowa nowych linii produkcyjnych; (iii) inwestycje związane z zieloną transformacją, w szczególności zachęcające do zapobiegania powstawaniu odpadów na etapie projektowania, recyklingu/ponownego wykorzystania odpadów oraz wdrożenia rozwiązań w |   |

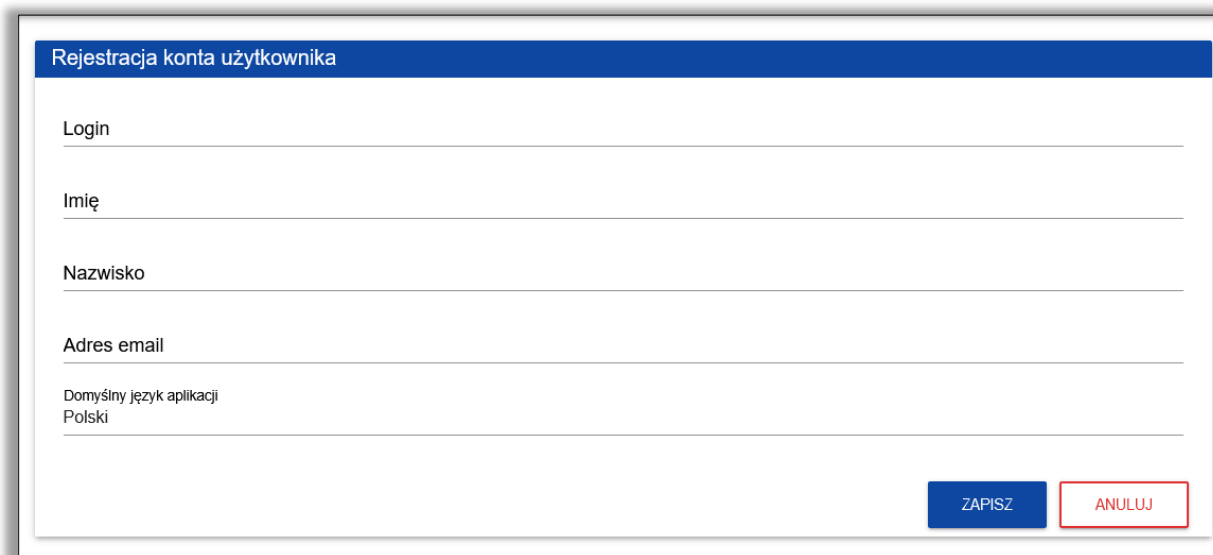
- Aby zacząć tworzenie wniosku w ramach wybranego naboru wymagane jest założenie konta, zalogowanie się i utworzenie lub dołączenie do organizacji

# WOD2021 – zakładanie konta

- Aby założyć konto należy wejść na stronę <https://wod.cst2021.gov.pl/>
- Wskazać ikonę w prawym górnym rogu i wybrać opcję **Utwórz konto**




- Następnie podać **Login, Imię, Nazwisko, Adres email** i zapisać dane

A screenshot of the 'Rejestracja konta użytkownika' (User account registration) form. The form has a blue header with the title. Below the header are five input fields: 'Login', 'Imię', 'Nazwisko', 'Adres email', and 'Domyślny język aplikacji' (Default application language). The 'Domyślny język aplikacji' field is pre-filled with 'Polski'. At the bottom right of the form, there are two buttons: a blue 'ZAPISZ' (Save) button and a red 'ANULUJ' (Cancel) button.

# WOD2021 – zakładanie konta

- Na podany adres e-mail zostanie wysłana wiadomość dot. utworzenia hasła (link jest ważny 24 godziny, po tym czasie konieczne będzie przejście procedury odzyskiwania hasła)

Od: CST2021  
Do: mnie  
Temat: Utwórz hasło do CST2021



Szanowny Użytkowniku: [REDACTED] ,

Kliknij w przycisk poniżej i utwórz hasło:

[UTWÓRZ HASŁO](#)

**Szczegóły**

---

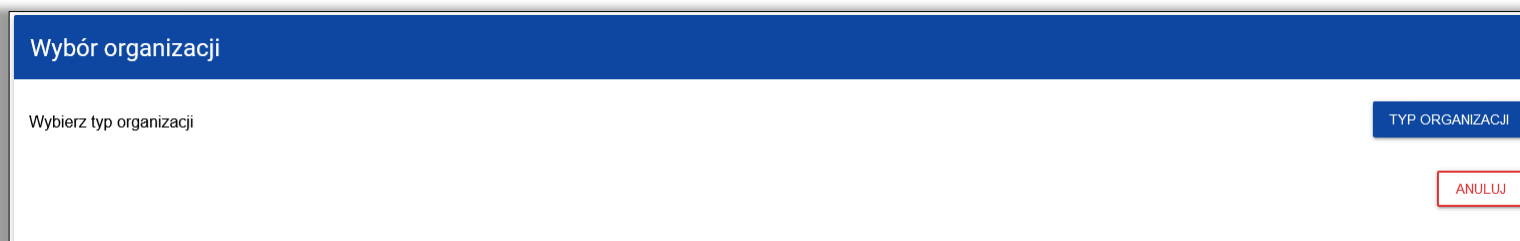
Jeśli przycisk Utwórz hasło nie działa, skopiuj link do okna przeglądarki:  
<https://sso.cst2021.gov.pl/changepassword?token=%2Bd4iazcbwHPFBkkyHliFHEKPTYeoUXNGCF7PS%2B0o3z4%3D>

**Ważne!**  
Link wygaśnie: **wtorek, 23 maja 2023 09:57:35 CEST.**

Jeśli to nie Ty wysłałeś prośbę o nadanie hasła - skontaktuj się z Administratorem: [cst@mfigr.gov.pl](mailto:cst@mfigr.gov.pl)

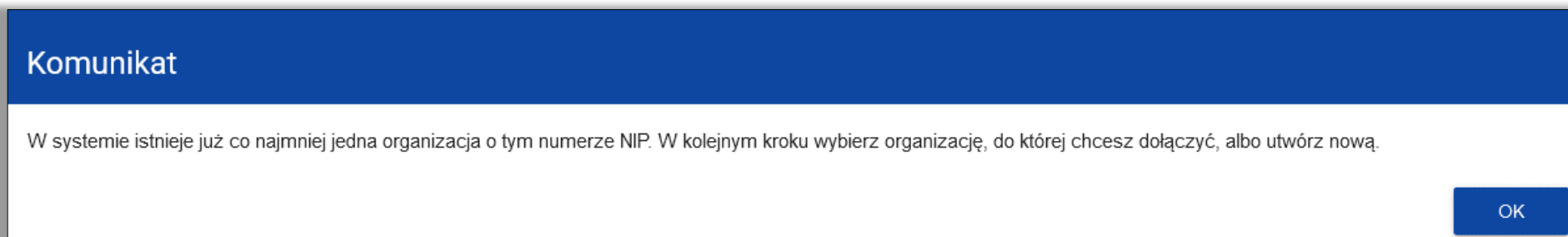
# WOD2021 – zakładanie konta

- Po zalogowaniu system sugeruje utworzenie organizacji
- Organizację powinna utworzyć jedna osoba, która stanie się jej administratorem



The screenshot shows a dialog box titled "Wybór organizacji" (Organization Selection). The main area contains the text "Wybierz typ organizacji" (Select organization type). On the right side, there are two buttons: a blue button labeled "TYP ORGANIZACJI" and a red button labeled "ANULUJ" (Cancel).

- Jeżeli po podaniu NIP pojawi się komunikat



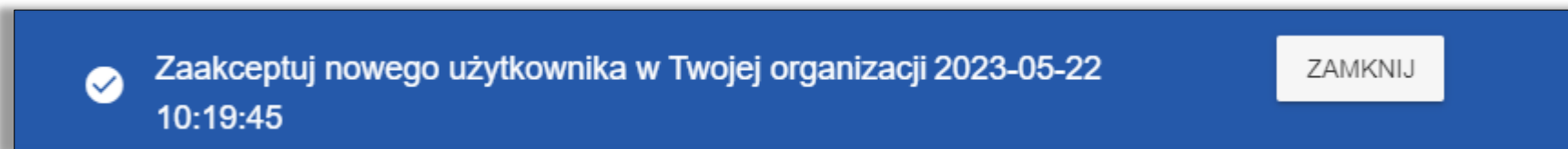
The screenshot shows a dialog box titled "Komunikat" (Message). The main area contains the text: "W systemie istnieje już co najmniej jedna organizacja o tym numerze NIP. W kolejnym kroku wybierz organizację, do której chcesz dołączyć, albo utwórz nową." (There is already at least one organization in the system with this NIP number. In the next step, choose the organization you want to join, or create a new one.) In the bottom right corner, there is a blue button labeled "OK".

Można zgłosić swoją chęć dołączenia do istniejącej organizacji lub utworzyć nową (**ale musi się ona różnić nazwą od już istniejącej**)

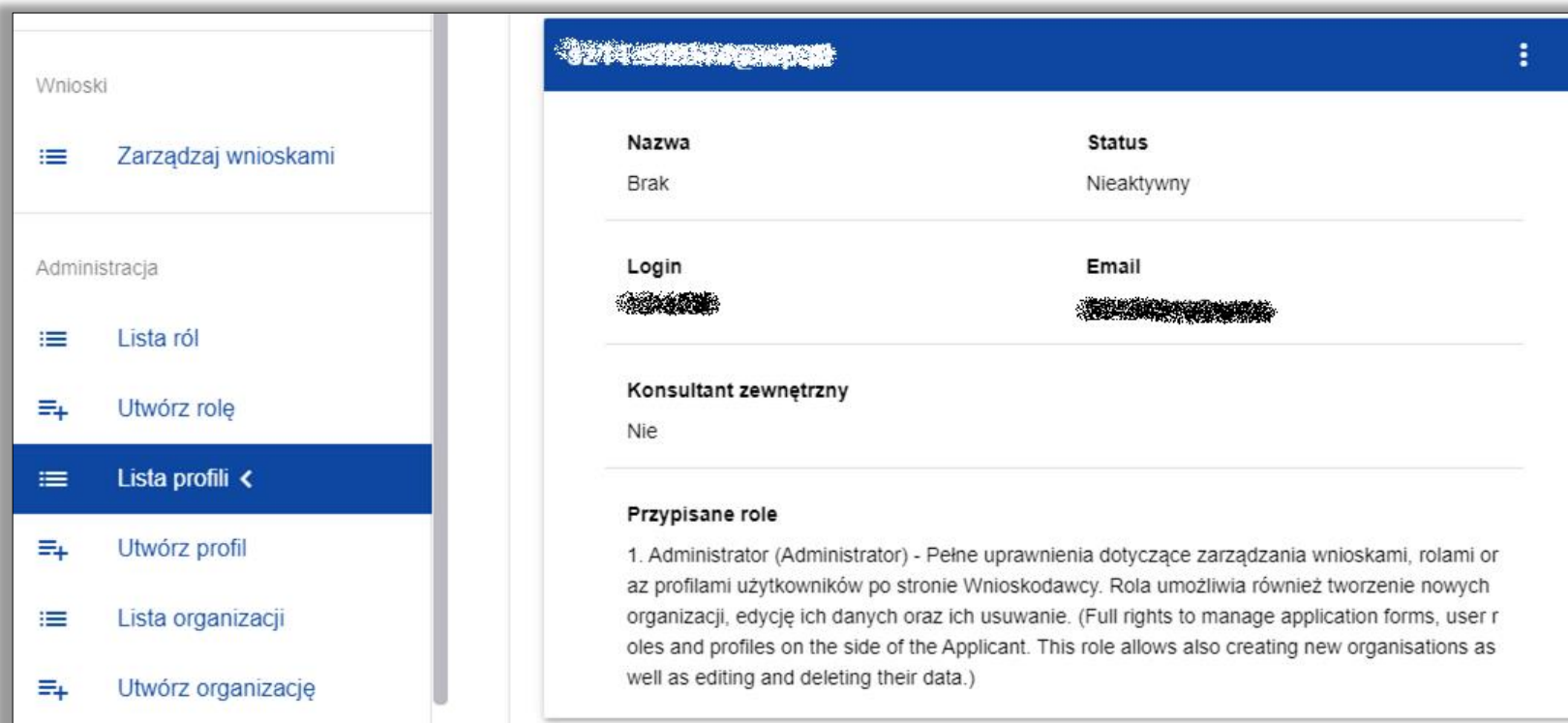
- W razie gdyby zaistniała konieczność sprawdzenia kto jest administratorem danej organizacji proszę o przesłanie wiadomości na adres [amiz.feds@dolnyslask.pl](mailto:amiz.feds@dolnyslask.pl)

# WOD2021 – zakładanie konta

- W przypadku wyboru istniejącej organizacji jej administrator otrzyma w systemie powiadomienie



- Na liście profili pojawi się nowy, nieaktywny profil, dopiero po jego aktywacji użytkownik otrzyma dostęp do organizacji, zakres uprawnień można edytować



# WOD2021 – zakładanie konta

- Profil jest powiązaniem konkretnego użytkownika z danym podmiotem
- Użytkownik może mieć więcej niż jeden profil – zarówno w tej samej, jak i w różnych organizacjach
- Rola to grupa uprawnień do wykonywania określonych czynności w systemie przypisywana do profilu

The screenshot displays the 'Zarządzający własnymi wnioskami (Manager of own applications)' role configuration page. The left sidebar contains a navigation menu with the following items: 'Nabory' (List of applications), 'Wnioski' (Manage applications), 'Administracja' (List of roles, Create role, List profiles, Create profile, List organizations, Create organization), and 'Deklaracja dostępności' (Accessibility declaration). The main content area is titled 'Zarządzający własnymi wnioskami (Manager of own applications)' and includes the following sections:

- Czy rola domyślna?** (Is the role default?)  
Tak (Yes)
- Opis** (Description)  
Może wykonywać wszystkie czynności na wnioskach przez siebie utworzonych.  
(He/She may perform all actions on application forms which he/she has created.)
- Zestawy uprawnień** (Sets of permissions)
  1. Podstawowe uprawnienia użytkownika (Basic user rights) - Zbiór uprawnień do potrzebnych logowania oraz nawigowania po aplikacji (A set of rights required to log in to and navigate in the app)
  2. Przeglądanie wniosków o dofinansowanie (Viewing application forms) - Uprawnienie do przeglądanie wniosków o dofinansowanie (The right to view application forms)
  3. Przeglądanie wersji wniosku o dofinansowanie (Viewing the version of an application form) - Pozwala na podgląd różnych wersji złożonego wniosku o dofinansowanie (It allows viewing various versions of a submitted application form)
  4. Tworzenie wniosku o dofinansowanie (Creating an application form) - Użytkownik z tym uprawnieniem może tworzyć, w ramach podmiotu wnioskującego, nowe wnioski o dofinansowanie (A user with this right may create new application forms within an applying entity)
  5. Modyfikowanie wniosku o dofinansowanie (Modifying an application form) - Uprawnienie pozwalające edytować/poprawiać wniosek o dofinansowanie, do którego użytkownik ma dostęp (This right allows editing/clarifying an application form to which the user has access)
  6. Usuwanie wniosku o dofinansowanie (Deleting an application form) - Uprawnienie pozwalające usunąć wniosek o dofinansowanie, do którego użytkownik ma dostęp (This right allows deleting an application form to which the user has access)
  7. Przesłanie wniosku o dofinansowanie (Sending an application form) - Pozwala na sprawdzenie i przesłanie wniosku o dofinansowanie do instytucji ogłaszającej nabór (It allows checking and sending an application form to the authority which has announced the call)
  8. Poprawianie wniosku o dofinansowanie (Clarifying an application form) - Pozwala na korygowanie oraz ponowne sprawdzenie wniosku po poprzednim wysłaniu (It allows clarifying and re-checking an application form after it was sent)
  9. Wycofanie wniosku o dofinansowanie (Withdrawing an application form) - Daje użytkownikowi możliwość wycofania wniosku o dofinansowanie (It allows the user to withdraw an application form)
  10. Generowanie pliku PDF na podstawie wniosku (Generating a PDF file based on an application form) - Uprawnienie pozwalające na wygenerowanie pliku PDF na podstawie wniosku (This right allows generating a PDF file based on an application form)
  11. Importowanie wniosku z pliku XLS (Importing an application from an XLS file) - Uprawnienie pozwalające na importowanie wniosku z pliku XLS (This right allows importing an application from an XLS file)
  12. Eksportowanie wniosku do pliku XLS (Exporting an application form to an XLS file) - Uprawnienie pozwalające na eksportowanie wniosku do pliku XLS (This right allows exporting an application from an XLS file)



# WOD2021 – zakładanie konta

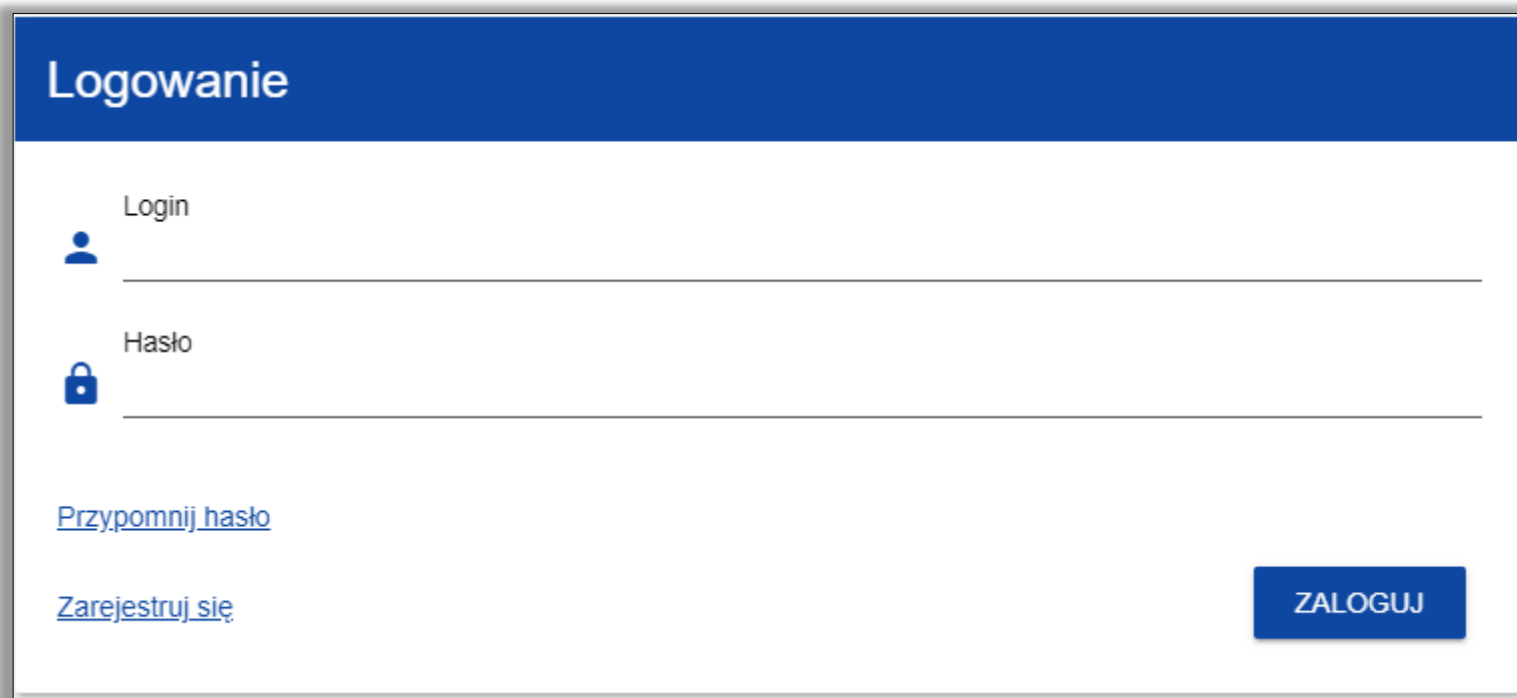
- Konta kolejnych osób:
  - a) Konto można założyć samodzielnie, wybrać istniejącą organizację i czekać na aktywację konta przez administratora
  - b) Konto można założyć samodzielnie, nie dołączać i nie tworzyć organizacji tylko poprosić administratora o utworzenie profilu w organizacji
  - c) Administrator może utworzyć konto danej osobie i utworzyć jej profil w organizacji
- W systemie są role domyślne (wchodząc w **Listę ról** można sprawdzić na co dokładnie dana rola pozwala).
  - a) Administrator
  - b) Zarządzający wszystkimi wnioskami
  - c) Zarządzający własnymi wnioskami
  - d) Edytor wszystkich wniosków
  - e) Edytor własnych wniosków
- Istnieje również możliwość tworzenia nowych ról

## WOD2021 – zakładanie konta

- W przypadku korzystania z pomocy firm konsultingowych zaleca się, by to Wnioskodawca utworzył organizację i był jej administratorem, a następnie nadał odpowiednie uprawnienia pracownikom firmy konsultingowej
- Można już zakładać konta w WOD2021, utworzyć organizację i nadać odpowiednie uprawnienia pracownikom (nie trzeba czekać na rozpoczęcie naboru)

# WOD2021 – zakładanie konta

- W ramach danej organizacji może być więcej niż jeden administrator (jest to nawet zalecane)
- Jedna osoba może mieć dostęp do więcej niż jednej organizacji na swoim koncie (przełączanie odbywa się przy pomocy funkcji **Zmień profil**)
- W przypadku problemów z hasłem można skorzystać z opcji **Przypomnij hasło**



Logowanie

Login

Hasło

[Przypomnij hasło](#)

[Zarejestruj się](#)

ZALOGUJ

# WOD2021 – wyszukiwanie naboru

- Na stronie <https://wod.cst2021.gov.pl/> widoczne są aktualnie trwające, konkurencyjne nabory z różnych programów korzystających z WOD2021
- Aby wyszukać nabory z FEDS 2021-2027 można w polu wyszukiwania wpisać FEDS lub podać pełny numer naboru

The screenshot displays the 'Wnioski o dofinansowanie' (Applications for financing) section of the WOD2021 portal. The left sidebar contains navigation links: 'Strona główna', 'Wybór aplikacji', 'Nabory', 'Lista naborów <', 'Wnioski', 'Zarządzaj wnioskami', and 'Administracja'. The main content area is titled 'Lista naborów' (List of tenders) and shows 'Liczba wyników: 20'. A search bar contains 'FEDS' and the results per page are set to 20. Below the search bar is a 'Panel filtrowania i sortowania' (Filtering and sorting panel). A message states 'Wyświetlana lista jest wynikiem filtrowania' (The displayed list is the result of filtering). A blue bar highlights the tender number 'FEDS.01.03-IZ.00-007/23'. At the bottom right, there are two buttons: 'UTWÓRZ WNIOSEK' (Create application) and 'POKAŻ SZCZEGÓŁY' (Show details).

# WOD2021 – wyszukiwanie naboru

- Można również skorzystać z dodatkowych opcji wyszukiwania po rozwinięciu panelu filtrowania i sortowania

The screenshot displays the 'Wnioski o dofinansowanie' (Applications for financing) section of the WOD2021 portal. The left sidebar contains navigation links: 'Strona główna', 'Wybór aplikacji', 'Nabory', 'Lista naborów <', 'Wnioski', 'Zarządzaj wnioskami', 'Administracja', 'Lista ról', 'Utwórz rolę', 'Lista profili', and 'Utwórz profil'. The main content area shows the 'Lista naborów' (List of tenders) with 191 results. A search bar is labeled 'Szukaj po numerze naboru' and 'Liczba wyników na stronie' is set to 20. A 'Panel filtrowania i sortowania' (Filtering and sorting panel) is expanded, showing 'Wybrane filtry:' (Selected filters) with a 'Wybierz pole' (Choose field) dropdown, and 'Wybrane sortowanie:' (Selected sorting) with a 'Sortuj według' (Sort by) dropdown and a 'Malejąco' (Descending) toggle switch.

# WOD2021 – wyszukiwanie naboru

- Należy wybrać pole, warunek i wartość, a następnie opcję **Szukaj**

The screenshot displays the 'Wnioski o dofinansowanie' (Applications for financing) section of the WOD2021 portal. The main heading is 'Lista naborów' (List of tenders) with 191 results. A search bar is set to 'Szukaj po numerze naboru' (Search by tender number) with 20 results per page. A 'Panel filtrowania i sortowania' (Filtering and sorting panel) is active, showing a filter for 'Numer' (Number) containing 'FEDS'. The 'Szukaj' (Search) button is highlighted in blue. Below the filter panel, the 'Wybrane sortowanie' (Selected sorting) is set to 'Malejąco' (Descending).

**Wybrane filtry:** Numer,

| Wybierz pole | Warunek | Wartość |   |
|--------------|---------|---------|---|
| Numer        | Zawiera | FEDS    | X |

**Wybrane sortowanie:**

Sortuj według  Malejąco

# WOD2021 – tworzenie wniosku

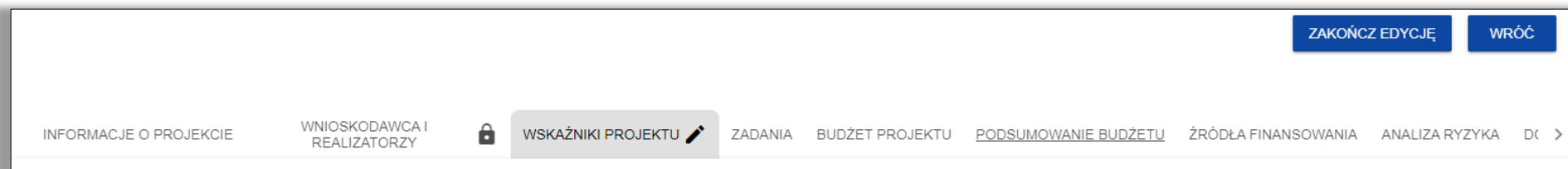
- Aby utworzyć wniosek o dofinansowanie należy wybrać przycisk **Utwórz wniosek** w danym naborze, a następnie podać tytuł projektu (może być on później zmieniony)

The screenshot shows the 'Wnioski o dofinansowanie' (Applications for financing) section of the WOD2021 portal. The main content area is titled 'Lista naborów' (List of tenders) and shows 'Liczba wyników: 20' (Number of results: 20). There is a search bar with 'FEDS' entered and a filter for 'Liczba wyników na stronie' (Number of results per page) set to 20. A 'Panel filtrowania i sortowania' (Filtering and sorting panel) is visible. Below the search bar, there is a message: 'Wyświetlana lista jest wynikiem filtrowania' (The displayed list is the result of filtering). A table of tenders is shown, with the first row highlighted in blue and containing the ID 'FEDS.01.03-IZ.00-007/23'. Two buttons are visible: 'UTWÓRZ WNIOSEK' (Create application) and 'POKAŻ SZCZEGÓŁY' (Show details). The 'UTWÓRZ WNIOSEK' button is highlighted with a red box. The table below shows the following data:

| Program   | Działanie                        |
|---|----------------------------------|
| Fundusze Europejskie dla Dolnego Śląska 2021-2027 | 1.3 Cyfryzacja usług publicznych |

# WOD2021 – tworzenie wniosku

- Wniosek wypełnia się edytując kolejne jego sekcje (aby zapisać daną sekcję wymagane jest uzupełnienie wszystkich obowiązkowych pól)
- Można zapisać wniosek częściowo wypełniony i kontynuować pracę nad nim później
- Nad wnioskiem może jednocześnie pracować kilka osób ale dana sekcja może być edytowana w danym momencie tylko przez jedną osobę (symbol kłódki oznacza, że sekcja jest aktualnie edytowana przez inną osobę)





# WOD2021 – tworzenie wniosku

- W każdej chwili można skorzystać z funkcji **Sprawdź poprawność wniosku** która pokazuje wszystkie wykryte błędy we wniosku
- Gdy wniosek zostanie wypełniony i spełni wszystkie wymagane walidacje możliwe będzie jego przesłanie do instytucji (nie wymaga to jego podpisania)

The screenshot displays the top navigation bar of the WOD2021 application form. It features five buttons: 'EDYTUJ SEKCJĘ', 'WRÓĆ', 'GENEROWANIE WNIOSKU DO PLIKU PDF', 'SPRAWDŹ POPRAWNOŚĆ WNIOSKU', and 'PRZEŚLIJ WNIOSEK'. Below the navigation bar is a horizontal menu with the following items: 'INFORMACJE O PROJEKCIE', 'WNIOSKODAWCA I REALIZATORZY', 'WSKAŹNIKI PROJEKTU', 'ZADANIA', 'BUDŻET PROJEKTU', and 'PODSUMOWANI >'. The main content area is titled 'Projekt' and contains two sections: 'Tytuł projektu\*' with the example 'Przykładowy' and 'Opis projektu\*' with the value 'Brak'.

# WOD2021 – tworzenie wniosku

- Po złożeniu wniosku zmieni się jego status z **W przygotowaniu** na **Przesłany**
- Dodatkowo w zakładce **INFORMACJE O WNIOSKU O DOFINANSOWANIE** pojawi się numer wniosku, data złożenia i suma kontrolna

W przygotowaniu



Przesłany

WRÓĆ GENEROWANIE WNIOSKU DO PLIKU PDF SPRAWDŹ POPRAWNOŚĆ WNIOSKU PRZEŚLIJ WNIOSEK

< WNIOSKI ANALIZA RYZYKA DODATKOWE INFORMACJE OŚWIADCZENIA ZAŁĄCZNIKI **INFORMACJE O WNIOSKU O DOFINANSOWANIE**

### Informacje o wniosku o dofinansowanie

|   |  |
|---|--|
| <b>Program</b><br>Fundusze Europejskie dla Dolnego Śląska 2021-2027 | <b>Priorytet</b><br>Fundusze Europejskie bliżej mieszkańców Dolnego Śląska |
| <b>Działanie</b><br>Rozwój lokalny - strategię ZIT i IIT            | <b>Nabór</b><br>FEDS.06.01-IZ.00-099/23                                    |
| <b>Numer wniosku</b><br>Brak  | <b>Status wniosku</b><br>W przygotowaniu                                   |
| <b>Data złożenia wniosku</b><br>Brak                                | <b>Data złożenia wersji</b><br>Brak  |
| <b>Suma kontrolna</b><br>Brak                                       |  |

WRÓĆ GENEROWANIE WNIOSKU DO PLIKU PDF

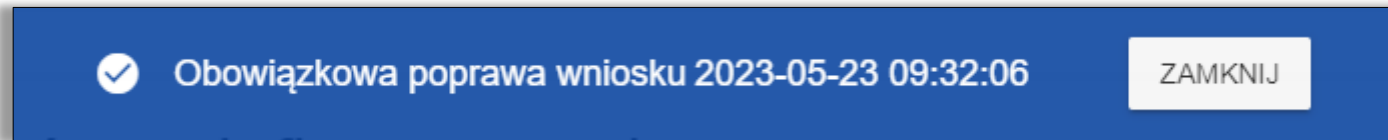
< WNIOSKI ANALIZA RYZYKA DODATKOWE INFORMACJE OŚWIADCZENIA ZAŁĄCZNIKI **INFORMACJE O WNIOSKU O DOFINANSOWANIE**

### Informacje o wniosku o dofinansowanie

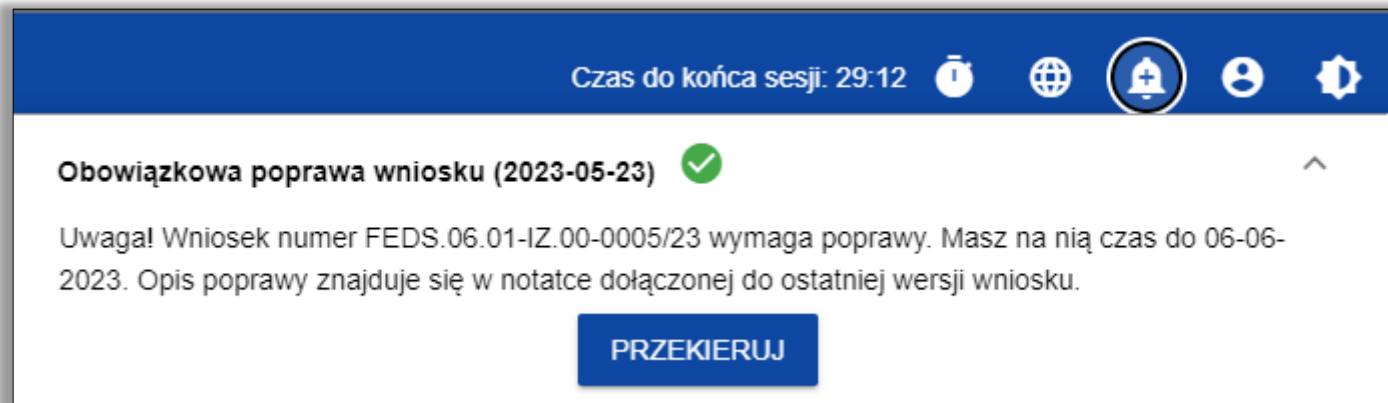
|   |  |
|---|--|
| <b>Program</b><br>Fundusze Europejskie dla Dolnego Śląska 2021-2027 | <b>Priorytet</b><br>Fundusze Europejskie bliżej mieszkańców Dolnego Śląska |
| <b>Działanie</b><br>Rozwój lokalny - strategię ZIT i IIT            | <b>Nabór</b><br>FEDS.06.01-IZ.00-099/23                                    |
| <b>Numer wniosku</b><br>FEDS.06.01-IZ.00-0010/23                    | <b>Status wniosku</b><br>Przesłany   |
| <b>Data złożenia wniosku</b><br>2023-06-07 09:47:29                 | <b>Data złożenia wersji</b><br>2023-06-07 09:47:29                         |
| <b>Suma kontrolna</b><br>BD472E4EDE6BE02455EAB562B3D0CB0E           |  |

# WOD2021 – poprawa wniosku

- Jeśli wniosek zostanie skierowany do poprawy w WOD2021 pojawi się powiadomienie

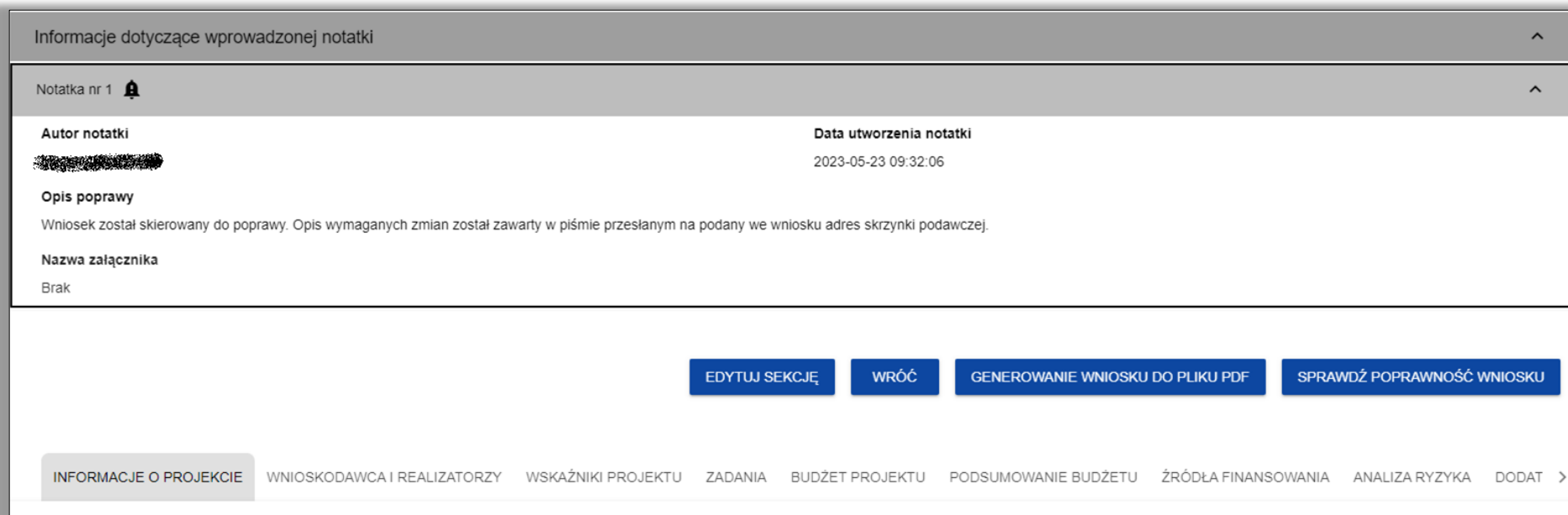


- Po wybraniu dzwoneczka pojawi się informacja o poprawie, opcja przekieruj przenosi do wskazanego wniosku



# WOD2021 – poprawa wniosku

- Po rozwinięciu notatki widoczny jest Opis poprawy, a same uwagi zostaną przekazane na adres podanej we wniosku skrzynki podawczej



The screenshot displays a web interface for managing a proposal. At the top, there is a header 'Informacje dotyczące wprowadzonej notatki'. Below it, a section titled 'Notatka nr 1' contains the following details:

| Autor notatki | Data utworzenia notatki |
|---------------|-------------------------|
| [REDACTED]    | 2023-05-23 09:32:06     |

**Opis poprawy**  
Wniosek został skierowany do poprawy. Opis wymaganych zmian został zawarty w piśmie przesłanym na podany we wniosku adres skrzynki podawczej.

**Nazwa załącznika**  
Brak

At the bottom of the note section, there are four blue buttons: 'EDYTUJ SEKCJĘ', 'WRÓĆ', 'GENEROWANIE WNIOSKU DO PLIKU PDF', and 'SPRAWDŹ POPRAWNOŚĆ WNIOSKU'. Below the buttons is a navigation bar with the following items: 'INFORMACJE O PROJEKCIE', 'WNIOSKODAWCA I REALIZATORZY', 'WSKAŹNIKI PROJEKTU', 'ZADANIA', 'BUDŻET PROJEKTU', 'PODSUMOWANIE BUDŻETU', 'ŹRÓDŁA FINANSOWANIA', 'ANALIZA RYZYKA', and 'DODAT >'. The 'INFORMACJE O PROJEKCIE' item is highlighted.

- Wejście w edycję wniosku automatycznie utworzy jego nową wersję o statusie **W poprawie**
- Wniosku nie uda się złożyć po wskazanym terminie poprawy

# Problemy techniczne z WOD2021

- Problemy techniczne z działaniem WOD2021 proszę zgłaszać na adres [amiz.feds@dolnyslask.pl](mailto:amiz.feds@dolnyslask.pl)
- Jeżeli jest to możliwe warto do zgłoszenia dołączyć zrzut ekranu obrazujący problem (najlepiej dodać go jako załącznik, a nie wklejać w treści wiadomości ponieważ może ulec kompresji)
- Jeśli w aplikacji występuje błąd w zgłoszeniu proszę wskazać login użytkownika i czas kiedy błąd się pojawił



Fundusze Europejskie

Dziękuję za uwagę



Fundusze Europejskie  
dla Dolnego Śląska



Rzeczpospolita  
Polska

Dofinansowane przez  
Unię Europejską



**DOLNY  
ŚLĄSK**