

Załącznik II

Sprawozdanie roczne z realizacji Regionalnego Programu Operacyjnego Województwa Dolnośląskiego 2014-2020 za rok 2022

Streszczenie

Kwiecień, 2023 r.

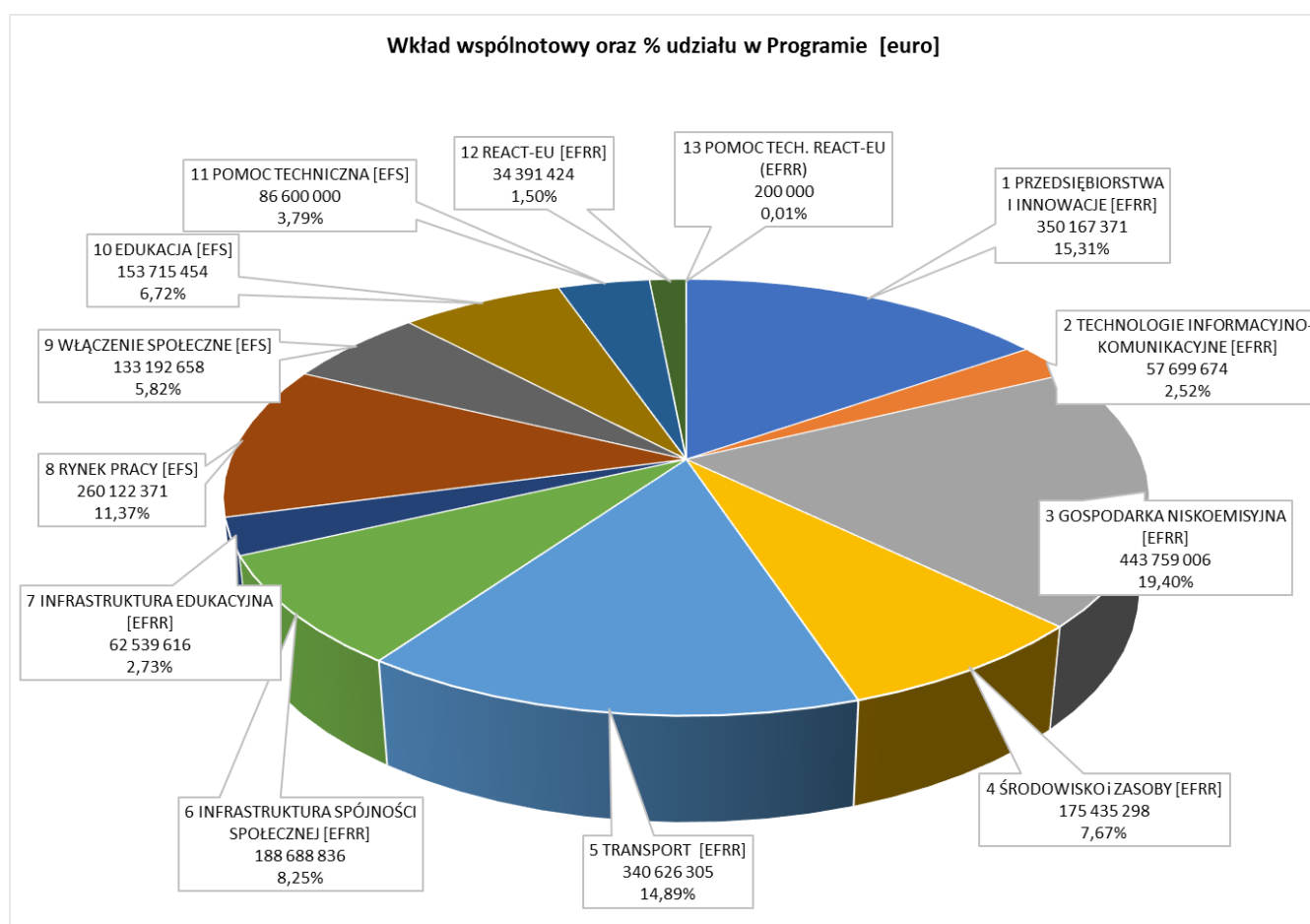
Spis treści

1.	Informacje ogólne – RPO WD 2014-2020	3
2.	Realizacja RPO WD 2014-2020.....	4
3.	Europejski Fundusz Rozwoju Regionalnego.....	7
3.1	Oś Priorytetowa 1 Przedsiębiorstwa i innowacje	8
3.2	Oś Priorytetowa 2 Technologie informacyjno-komunikacyjne.....	11
3.3	Oś Priorytetowa 3 Gospodarka niskoemisyjna	13
3.4	Oś Priorytetowa 4 Środowisko i zasoby	17
3.5	Oś Priorytetowa 5 Transport.....	20
3.6	Oś Priorytetowa 6 Infrastruktura spójności społecznej	23
3.7	Oś Priorytetowa 7 Infrastruktura edukacyjna.....	26
3.8	Oś Priorytetowa 12 REACT-EU	28
3.9	Oś Priorytetowa 13 Pomoc techniczna REACT-EU.....	29
4.	Europejski Fundusz Społeczny	30
4.1	Oś Priorytetowa 8 Rynek pracy	31
4.2	Oś Priorytetowa 9 Włączenie społeczne	34
4.3	Oś Priorytetowa 10 Edukacja	37
4.4	Oś Priorytetowa 11 Pomoc techniczna	42
5.	Zintegrowane Inwestycje Terytorialne	43
6.	Działania w związku z pandemią COVID-19 oraz kryzysem uchodźczym	46

1. Informacje ogólne – RPO WD 2014-2020

Cel Regionalnego Programu Operacyjnego Województwa Dolnośląskiego 2014-2020

Wzrost konkurencyjności Dolnego Śląska zapewniający poprawę poziomu życia jego mieszkańców przy zachowaniu zasad zrównoważonego rozwoju



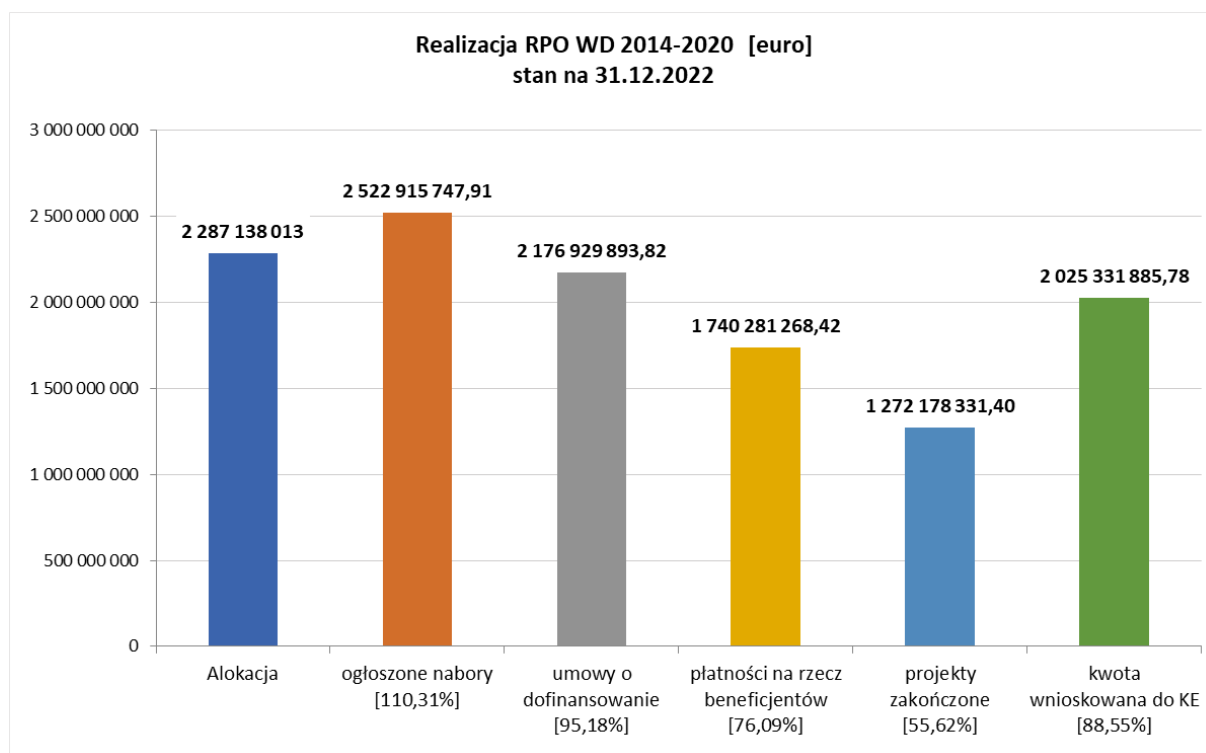
Regionalny Program Operacyjny Województwa Dolnośląskiego 2014-2020 finansowany jest z Funduszy Europejskich w wysokości – **2 287 138 013 EUR**, w tym:

- Europejski Fundusz Rozwoju Regionalnego – **1 653 507 530 EUR**, tj. 72,30% alokacji Programu,
- Europejski Fundusz Społeczny – **633 630 483 EUR**, tj. 27,70% alokacji Programu.

Dane finansowe i rzeczowe przedstawiono wg stanu na dzień 31.12.2022 r.

Do przeliczeń zastosowano kurs EBC z dn. 29.12.2022 r. wynoszący: 1 EUR = 4,6855 PLN

2. Realizacja RPO WD 2014-2020



W ramach RPO WD 2014-2020 ogłoszono 455 naborów wniosków o dofinansowanie, w których wartość środków UE wyniosła 2 522 915 747,91 euro, tj. 110,31% alokacji Programu.

Podpisano 6 867 umów na realizację projektów o wartości ogółem 3 129 777 339,49 euro, w których dofinansowanie ze środków UE wyniosło 2 176 929 893,82 euro, tj. 95,18% alokacji Programu.

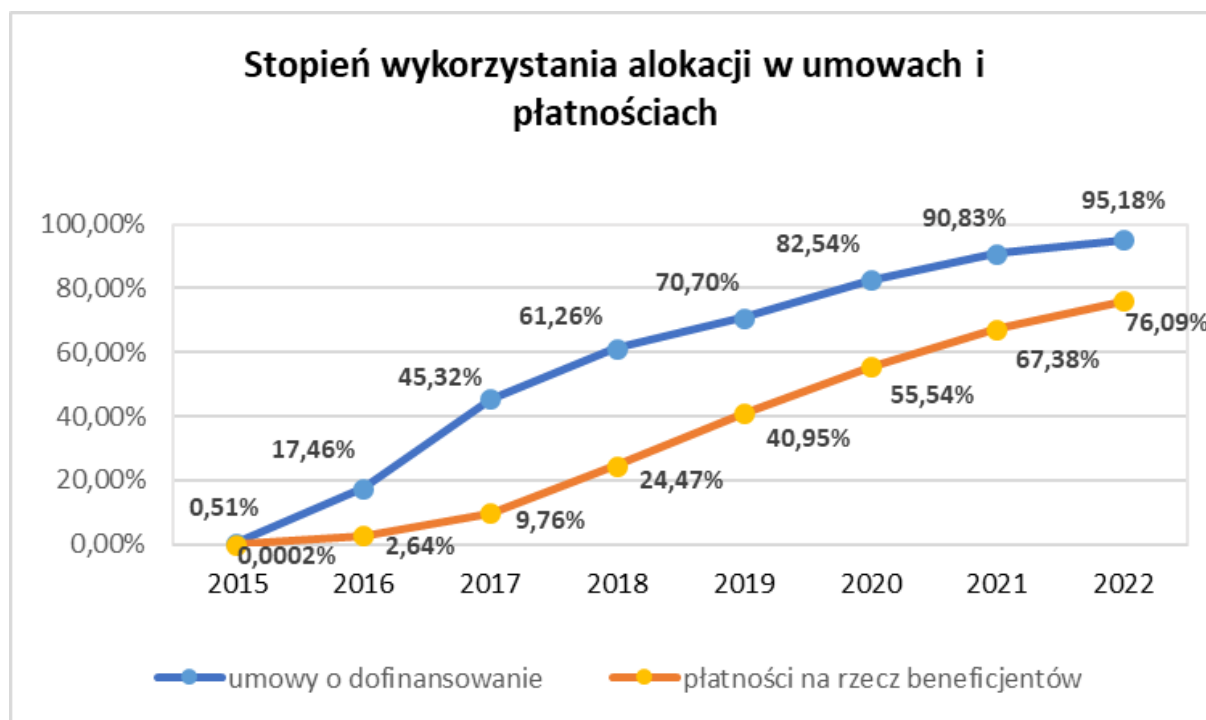
Beneficjentom wypłacono środki z funduszy UE w wysokości 1 740 281 268,42 euro, tj. 76,09% alokacji Programu.

Beneficjenci zakończyli realizację 5 493 projektów o wartości ogółem 1 921 904 772,17 euro, w tym dofinansowanie środków UE w wysokości 1 272 178 331,40 euro, tj. 55,62% alokacji Programu.

Do Komisji Europejskiej przekazano wnioski o refundację wydatków ze środków UE w wysokości 2 025 331 885,78 euro, tj. 88,55% alokacji Programu.

Komisja Europejska dokonała refundacji środków w wysokości 1 836 687 724,77 euro, tj. 80,31% alokacji Programu.

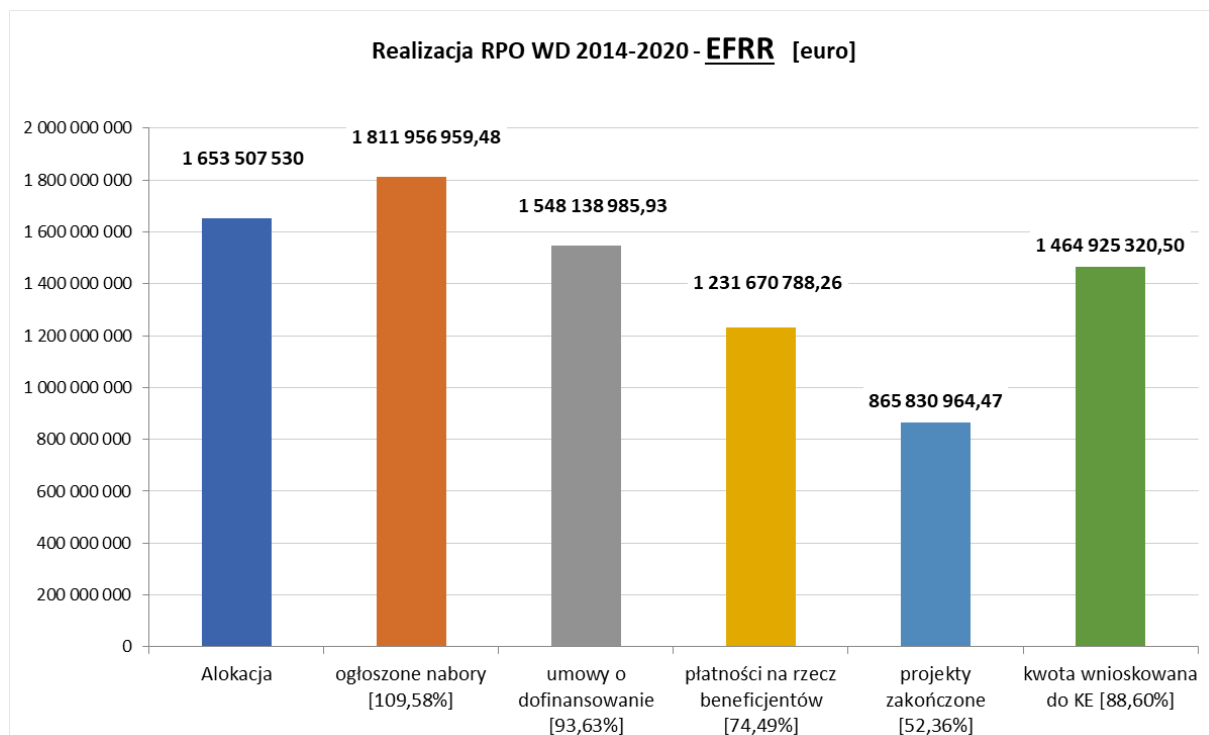
Postęp realizacji RPO WD 20214-2020 w kolejnych latach wdrażania w zakresie kontraktacji środków z UE (podpisane umowy o dofinansowanie) oraz płatności przekazanych na rzecz beneficjentów przedstawia poniższy wykres.



Realizacja RPO WD 2014-2020 w poszczególnych Osich Priorytetowych do dn. 31 grudnia 2022 r.

Oś Priorytetowa	Alokacja [EUR]	Nabory			Umowy o dofinansowanie			Płatności na rzecz beneficjentów		Projekty zakończone		
		liczba	środki UE [EUR]	% alokacji	liczba	środki UE [EUR]	% alokacji	środki UE [EUR]	% alokacji	liczba	środki UE [EUR]	% alokacji
Oś Priorytetowa 1 Przedsiębiorstwa i innowacje	350 167 371	68	526 590 229,20	150,38%	3 574	335 548 238,63	95,83%	244 949 797,40	69,95%	2 900	128 262 329,26	36,63%
Oś Priorytetowa 2 Technologie informacyjno - komunikacyjne	57 699 674	7	62 093 006,10	107,61%	131	53 528 484,85	92,77%	48 968 997,35	84,87%	114	46 940 877,08	81,35%
Oś Priorytetowa 3 Gospodarka niskoemisyjna	443 759 006	54	447 517 085,88	100,85%	538	418 163 011,05	94,23%	306 321 775,79	69,03%	430	225 362 383,92	50,78%
Oś Priorytetowa 4 Środowisko i zasoby	175 435 298	40	206 632 218,97	117,78%	188	164 556 875,74	93,80%	138 182 342,93	78,77%	168	121 198 352,09	69,08%
Oś Priorytetowa 5 Transport	340 626 305	41	316 030 147,65	92,78%	42	321 911 624,23	94,51%	275 235 508,15	80,80%	28	152 062 918,95	44,64%
Oś Priorytetowa 6 Infrastruktura spójności społecznej	188 688 836	27	155 799 263,74	82,57%	403	175 791 173,62	93,16%	165 548 887,42	87,74%	385	146 540 133,25	77,66%
Oś Priorytetowa 7 Infrastruktura edukacyjna	62 539 616	24	66 062 994,28	105,63%	147	57 195 196,33	91,45%	51 511 513,78	82,37%	133	45 463 969,91	72,70%
Oś Priorytetowa 8 Rynek pracy	260 122 371	40	242 921 346,70	93,39%	516	261 915 564,38	100,69%	222 876 107,22	85,68%	429	195 283 295,05	75,07%
Oś Priorytetowa 9 Włączenie społeczne	133 192 658	51	181 095 593,04	135,97%	420	133 750 044,72	100,42%	99 306 214,28	74,56%	259	60 880 117,77	45,71%
Oś Priorytetowa 10 Edukacja	153 715 454	73	200 051 415,01	130,14%	830	150 033 482,18	97,60%	118 383 666,08	77,01%	605	97 384 681,94	63,35%
Oś Priorytetowa 12 REACT-EU	34 391 424	18	30 965 179,81	90,04%	25	21 251 019,04	61,79%	951 965,44	2,77%	0	0,00	0,00%
Oś Priorytetowa 11 Pomoc techniczna	86 600 000	10	86 890 433,68	100,34%	51	83 091 816,61	95,95%	68 044 492,58	78,57%	42	52 799 272,15	60,97%
Oś Priorytetowa 13 Pomoc techniczna REACT-EU	200 000	2	266 833,85	133,42%	2	193 362,44	96,68%	0,00	0,00%	0	0,00	0,00%
OGÓŁEM	2 287 138 013	455	2 522 915 747,91	110,31%	6 867	2 176 929 893,82	95,18%	1 740 281 268,42	76,09%	5 493	1 272 178 331,40	55,62%

3. Europejski Fundusz Rozwoju Regionalnego



Ze środków **Europejskiego Funduszu Rozwoju Regionalnego (EFRR)** współfinansowane są projekty realizowane w ramach Osi Priorytetowych 1-7 oraz 12 i 13.

Alokacja z EFRR w ramach tych Osi wyniosła 1 653 507 530 euro, tj. 72,30% alokacji Programu.

Ogłoszono 281 naborów wniosków o dofinansowanie realizacji projektów, w których wartość środków EFRR wyniosła 1 811 956 959,48 euro, tj. 109,58% alokacji EFRR.

Podpisano 5 050 umów na realizację projektów o wartości ogółem 2 389 305 624,07 euro, w których dofinansowanie ze środków EFRR wyniosło 1 548 138 989,18 euro, tj. 93,63% alokacji EFRR.

Beneficjentom wypłacono środki EFRR w wysokości 1 231 670 788,26 euro, tj. 74,49% alokacji EFRR.

Beneficjenci zakończyli realizację 4 158 projektów o wartości ogółem 1 437 238 940,24 euro, w tym dofinansowanie środków UE w wysokości 865 830 964,47 euro, tj. 52,36% alokacji EFRR.

Do Komisji Europejskiej przekazano wnioski o refundację wydatków ze środków EFRR w wysokości 1 464 925 320,50 euro, tj. 88,60% alokacji EFRR.

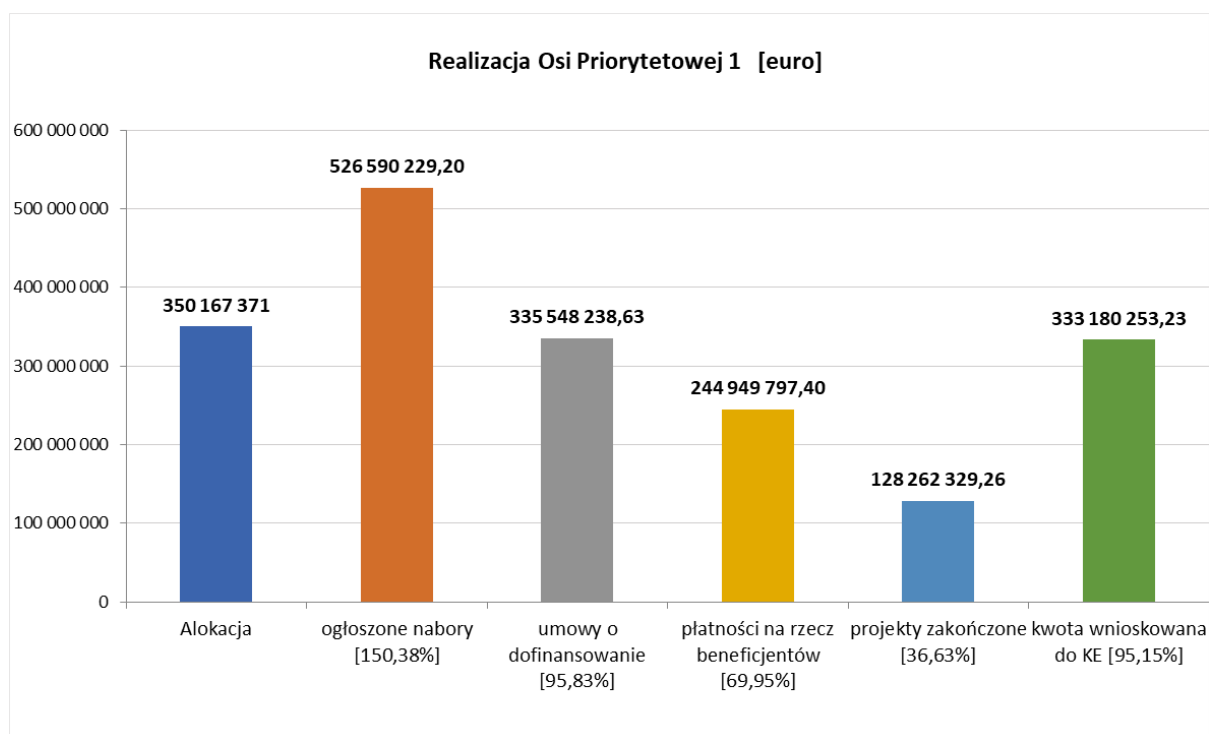
Komisja Europejska dokonała refundacji środków w wysokości 1 322 255 420,76 euro, tj. 79,97% alokacji EFRR.

3.1 Oś Priorytetowa 1 Przedsiębiorstwa i innowacje

Cel Osi Priorytetowej 1

Wzrost konkurencyjności i rozwój gospodarki regionu w oparciu o badania i rozwój, innowacje oraz nowe rozwiązania dla przedsiębiorstw

Oś finansowana ze środków EFRR



W ramach Osi Priorytetowej 1 realizowane były projekty w zakresie tworzenia w szkołach wyższych infrastruktury badawczo-rozwojowej, mające na celu utworzenie centrów badań i innowacyjnych technologii, rozwój infrastruktury B+R. W przedsiębiorstwach finansowano tworzenie i rozwój infrastruktury B+R, prowadzenie prac rozwojowych i badań przemysłowych. Natomiast w ramach bezpośredniego wsparcia przedsiębiorstwa rozwijają potencjał poprzez inwestycje w swoją infrastrukturę oraz wprowadzają innowacyjność produktów i procesów. Ponadto dofinansowano przygotowanie terenów inwestycyjnych dla rozwoju przedsiębiorczości w regionie.

W związku z pandemią COVID-19 wsparcie zostało przeznaczone na finansowanie kapitału obrotowego oraz na inwestycje infrastrukturalne w przedsiębiorstwach, które odczuły negatywne skutki pandemii.

Przedsiębiorcy mogli korzystać z różnych form wsparcia – w postaci dotacji, bonów na innowacje, grantów, pożyczek, poręczeń oraz doradztwa.

Osiągnięte efekty realizacji projektów

- ✓ 3 890 przedsiębiorstw otrzymało dotacje, w tym 2 207 przedsiębiorstw wsparto w związku z przeciwdziałaniem skutkom pandemii COVID-19,
- ✓ 2 441 przedsiębiorstw skorzystało z pożyczek udostępnionych w ramach instrumentów finansowych,
- ✓ 312 przedsiębiorstw współpracowało z ośrodkami badawczymi,
- ✓ 53 przedsiębiorców wprowadziło zmiany organizacyjno-procesowe w firmie,
- ✓ 289 przedsiębiorców wprowadziło produkty nowe dla rynku,
- ✓ przygotowano 102,87 ha terenów inwestycyjnych dla przedsiębiorstw,
- ✓ 39 laboratoriów badawczych w przedsiębiorstwach i jednostkach naukowych uzyskało dofinansowanie,
- ✓ 209 naukowców skorzystało z infrastruktury badawczej,
- ✓ zrealizowano 353 prac z zakresu B+R,
- ✓ 241 przedsiębiorstw realizowało inwestycje ekoinnowacyjne,
- ✓ utworzono nowe miejsca pracy – 776 etatów.

Przykłady realizowanych projektów

Priorytet Inwestycyjny 3a	Działanie 1.3 Rozwój przedsiębiorczości
Beneficjent	„INVEST-PARK DEVELOPMENT” sp. z o.o.
Tytuł projektu	Utworzenie „Biznes Inkubatora” – Parku Biznesu z Inkubatorem Przedsiębiorczości w Świebodzicach
Wartość ogółem	3 341 154,70 euro (15 640 947,52 zł)
Dofinansowanie UE	1 639 552,37 euro (7 675 236,50 zł)
Okres realizacji	2019-2021
Link do strony	https://www.ipdevelopment.pl/biznes-inkubator/
Opis projektu	<p>Cel główny projektu zakładał zapewnienie lepszych warunków dla rozwoju MŚP na terenie gminy Świebodzice, pobudzanie i promowanie lokalnej przedsiębiorczości, kreowanie i zapewnienie warunków do powstawania i rozwoju mikro, małych i średnich firm.</p> <p>Projekt polegał na utworzeniu Parku Biznesu z Inkubatorem Przedsiębiorczości w Świebodzicach pod nazwą „BIZNES INKUBATOR”. Obiekt pełni funkcje centrum powstawania i rozwoju MŚP na terenie gminy Świebodzice. Zakres projektu: budowa hali produkcyjno-magazynowej (pow. użytkowa 3 906,90 m²) z częścią administracyjno-usługową (pow. użytkowa 1 437,90 m²), utwardzenie terenów, przeprowadzenie instalacji zewnętrznych (energii elektrycznej, kanalizacji sanitarnej, instalacji wodociągowej, instalacji gazowej, kanalizacji deszczowej wraz ze zbiornikiem). W ramach projektu zakupiono wyposażenie do prowadzenia działalności gospodarczej przez MŚP.</p> <p>Odbiorcami usług Parku Biznesu są przedsiębiorcy z sektora mikro, małych i średnich przedsiębiorstw, prowadzący swoją działalność gospodarczą na terenie gminy Świebodzice.</p>

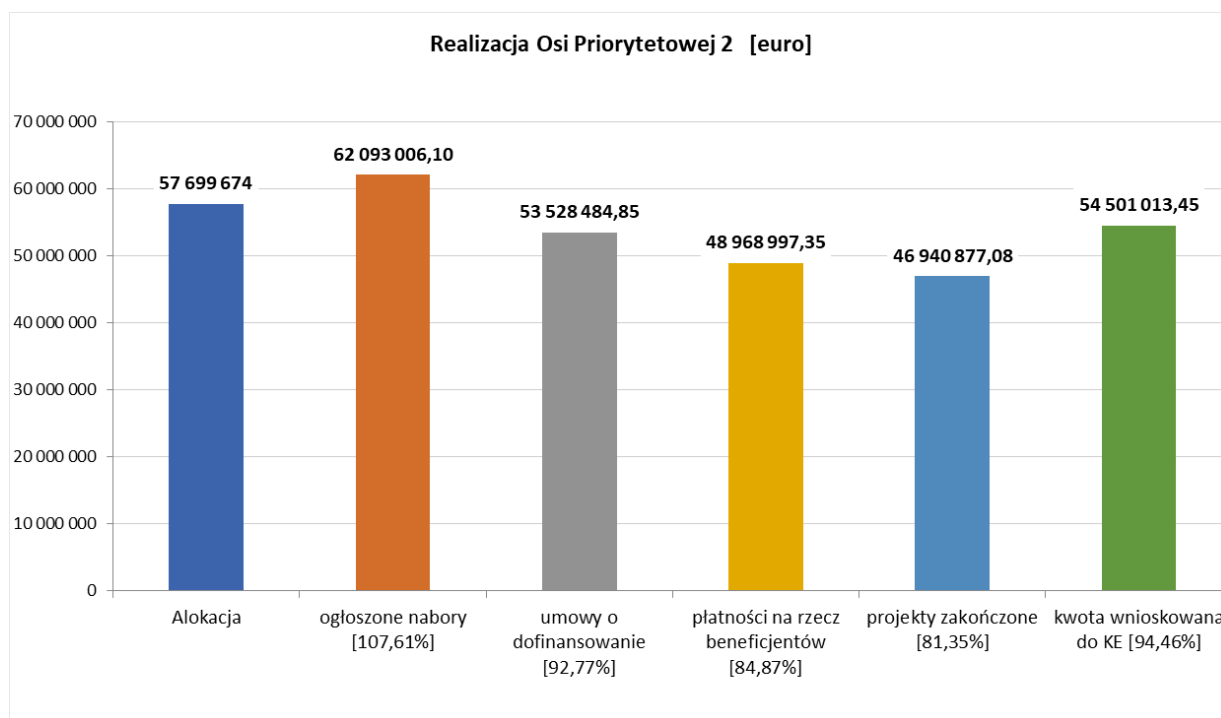
Priorytet Inwestycyjny 3c	Działanie 1.5 Rozwój produktów i usług w MŚP
Beneficjent	Przedsiębiorstwo Wdrażania Postępu Organizacyjno-Technicznego PROMONT sp. z o.o.
Tytuł projektu	Innowacyjny agregat do suszenia i chłodzenia ziarna, jako odpowiedź na zmieniające się warunki klimatyczne
Wartość ogółem	1 290 992,04 euro (6 048 943,20 zł)
Dofinansowanie UE	314 876,11 euro (1 475 352,00 zł)
Okres realizacji	2016-2017
Link do strony	https://www.promont88.pl/1.5.1-a-informacje-o-projekcie,ap210.html
Opis projektu	<p>Celem projektu było wprowadzenie innowacyjnych produktów z zakresu techniki powietrza zmierzające do dywersyfikacji produkcji w wyniku wprowadzenia w skali kraju i Europy innowacyjnego energooszczędnego agregatu do chłodzenia i suszenia ziarna. Urządzenie wykorzystywane jest do suszenia i ochładzania ziarna w silosach, zapobiega to rozmnażaniu się szkodników, co jest istotne w obliczu ocieplania się klimatu oraz budowy coraz większych silosów. W ramach projektu zakupiono maszyny niezbędne do zmiany procesu produkcyjnego, tj. zakupiono Combo, ekspander oraz urządzenia do produkcji kolektorów i elektrowdrążarki. Przeprowadzono budowę prototypu oraz produkcję urządzeń. Wprowadzone do oferty handlowej przedsiębiorstwa urządzenia do chłodzenia ziarna skierowane na rynek rolniczy są innowacyjnym produktem.</p>

3.2 Oś Priorytetowa 2 Technologie informacyjno-komunikacyjne

Cel Osi Priorytetowej 2

Zwiększenie dostępności, stopnia wykorzystania i jakości technologii informacyjno-komunikacyjnych w regionie

Oś finansowana ze środków EFRR



W ramach Osi Priorytetowej 2 realizowane były projekty dotyczące tworzenia i rozwoju e-usług publicznych w zakresie, m.in. e-administracji, e-kultury, e-edukacji, e-zdrowia. Wprowadzono nowoczesne rozwiązania informatyczne w celu podniesienia jakości e-usług świadczonych przez administrację publiczną. Beneficjenci przeprowadzili także digitalizację posiadanych zasobów w celu ich upublicznienia. Tworzony był również elektroniczny dostęp do informacji przestrzennej.

Osiągnięte efekty realizacji projektów

- ✓ 60 urzędów i instytucji publicznych wdrożyło nowoczesne technologie cyfrowe,
- ✓ 145 podmiotów publicznych udostępniło on-line posiadane zasoby – udostępniono 19 064 dokumentów, 104 baz danych, 1 633 usługi,
- ✓ zdigitalizowano 24 901 dokumentów zawierających informacje sektora publicznego,
- ✓ uruchomiono 313 systemów teleinformatycznych w podmiotach wykonujących funkcje publiczne.

Przykład realizowanego projektu

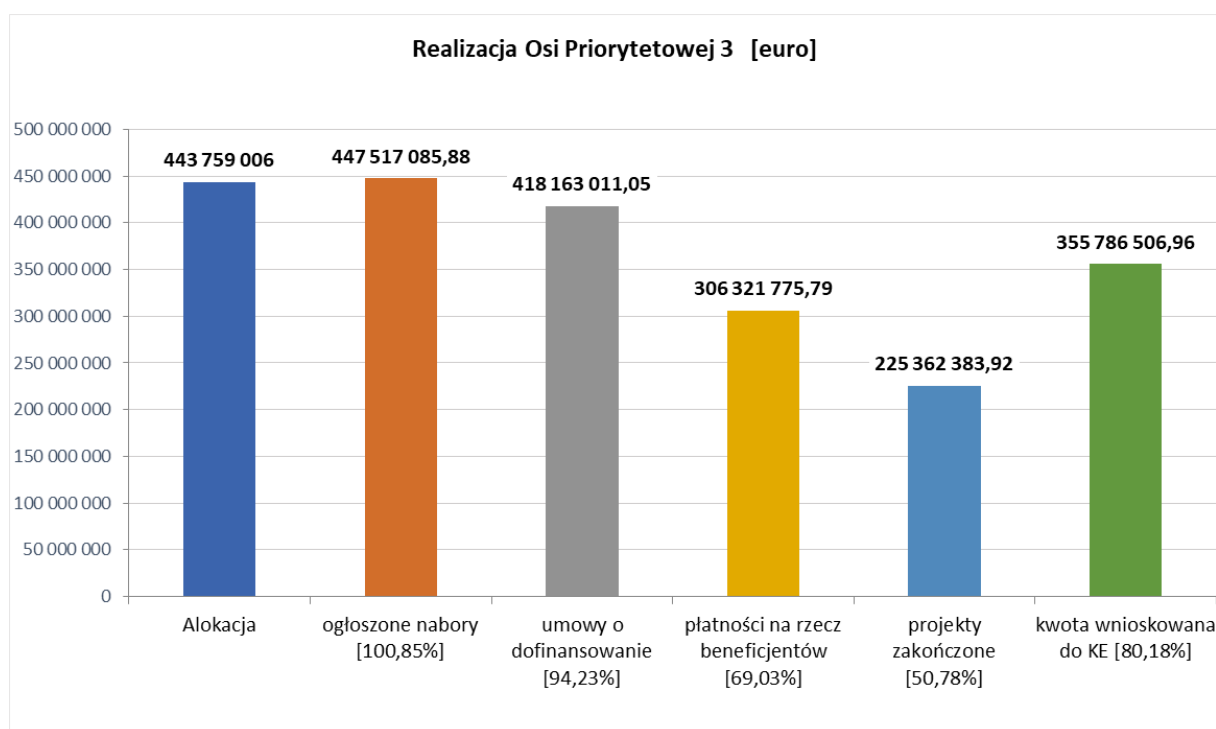
Priorytet Inwestycyjny 2c	Działanie 2.1 E-usługi publiczne
Beneficjent	Gmina Miejska Nowa Ruda
Tytuł projektu	Rozwój e-usług w mieście Nowa Ruda
Wartość ogółem	260 052,94 euro (1 218 478,04 zł)
Dofinansowanie UE	220 820,18 euro (1 034 652,97 zł)
Okres realizacji	2016-2018
Link do strony	http://um.nowaruda.pl/asp/pl_start.asp?typ=14&menu=146&strona=1&sub=38&subsub=116
Opis projektu	<p>Celem projektu był rozwój e-usług publicznych (A2B, A2C) w zakresie podniesienia jakości i rozszerzenia systemu e-administracji oraz podniesienie bezpieczeństwa funkcjonowania systemu teleinformatycznego. Wprowadzono zintegrowaną platformę komunikacji poprzez indywidualne konto mieszkańca. W projekcie zwrócono również uwagę na podniesienie jakości elektronicznych narzędzi do komunikacji wewnątrz administracyjnej (A2A), niezbędnych dla prawidłowego funkcjonowania e-usług publicznych. Realizacja projektu przyczyniła się do wzrostu dojrzałości świadczonych e-usług, co jest związane z wprowadzeniem usług o 3 i 4 stopniu e-dojrzałości.</p> <p>Udostępniono 20 e-usług o stopniu dojrzałości 3 oraz 6 e-usługi o stopniu dojrzałości 4, a także udostępniono on-line 26 dokumentów zawierających informacje sektora publicznego.</p>

3.3 Oś Priorytetowa 3 Gospodarka niskoemisyjna

Cel Osi Priorytetowej 3

Zmniejszenie emisyjności gospodarki oraz wzrost udziału energii wytworzonej ze źródeł odnawialnych i zwiększenie efektywności energetycznej

Oś finansowana ze środków EFRR



Projekty realizowane w ramach Osi Priorytetowej 3 mają na celu ograniczenie negatywnych zmian środowiska wpływających na zmianę klimatu. Dofinansowanie uzyskały inwestycje infrastrukturalne w zakresie produkcji i dystrybucji energii ze źródeł odnawialnych, produkcji energii elektrycznej i ciepłej, polegające na budowie mikroinstalacji służących wytwarzaniu energii z OZE oraz modernizacji sieci elektroenergetycznej umożliwiającej przyłączenie do sieci energii elektrycznej uzyskanej ze źródeł odnawialnych. W ramach podwyższenia efektywności energetycznej dofinansowanie uzyskały projekty polegające na budowie lub przebudowie jednostek wytwarzania energii elektrycznej i ciepła w wysokosprawnej kogeneracji i trigeneracji oraz rozbudowie i modernizacji sieci ciepłowniczych.

Realizowane przez przedsiębiorców projekty dotyczyły wprowadzenia technologii efektywnych energetycznie oraz modernizacji energetycznej obejmującej wymianę lub modernizację wykorzystywanych źródeł energii i budowę instalacji odzyskujących ciepło odpadowe.

W Osi 3 realizowane były także projekty w zakresie modernizacji systemów grzewczych mającej na celu zwalczanie emisji kominowej oraz termomodernizacji energetycznej budynków użyteczności

publicznej oraz budynków mieszkalnych. Realizowano obiekty demonstracyjne, tzn. budynki użyteczności publicznej o znacznie podwyższonych parametrach energetycznych.

Innym typem realizowanych projektów były projekty dotyczące ograniczenia zanieczyszczenia w centrach miast. Finansowano inwestycje ograniczające indywidualny ruch zmotoryzowany poprzez budowę dróg rowerowych i ciągów pieszych, parkingów typu park&ride oraz bike&ride, zintegrowanych centrów przesiadkowych, a także zakup i modernizację nieemisyjnego lub niskoemisyjnego taboru autobusowego będącego alternatywą dla indywidualnego ruchu samochodowego.

Wsparcie w ramach Osi 3 było udzielane w formie dotacji oraz z wykorzystaniem instrumentów finansowych.

Osiągnięte efekty realizacji projektów

- ✓ wybudowano 3 056 jednostek wytwarzania energii cieplnej i 2 158 jednostek wytwarzania energii elektrycznej z odnawialnych źródeł energii,
- ✓ uzyskano dodatkową zdolność wytwarzania energii ze źródeł odnawialnych w wysokości 64,56 MW,
- ✓ termomodernizacji poddano budynki o powierzchni 1 280 399 m²,
- ✓ lepszą klasę zużycia energii uzyskało 11 391 gospodarstw domowych,
- ✓ roczny spadek emisji gazów cieplarnianych wyniósł 95 044 ton równoważnika CO₂,
- ✓ wybudowano 63 obiekty park&ride, gdzie utworzono 3 184 miejsc postojowych, w tym 183 miejsc dla osób z niepełnosprawnościami; z miejsc tych skorzystało 861 828 pojazdów,
- ✓ wybudowano lub wyznaczono 193,57 km dróg rowerowych oraz wybudowano 50 miejsc typu „bike&ride”,
- ✓ zakupiono 199 jednostek taboru pasażerskiego dla transportu w komunikacji zbiorowej, na 18 894 miejsc.

Przykłady realizowanych projektów

Priorytet Inwestycyjny 4b	Działanie 3.2 Efektywność energetyczna w MŚP
Beneficjent	Hotel Caspar Grażyna Futerhändler
Tytuł projektu	Przebudowa Hotelu Caspar polegająca na modernizacji energetycznej w zakresie: wymiany CO, okien i drzwi, ocieplenia budynku ze zmianą kolorystyki elewacji, montażu paneli fotowoltaicznych oraz zadaszenia głównego wejścia
Wartość ogółem	332 592,57 euro (1 558 362,49 zł)
Dofinansowanie UE	174 457,43 euro (817 420,31 zł)
Okres realizacji	2016-2017
Link do strony	http://caspar.pl/hotel/historia-hotelu/
Opis projektu	<p>Projekt dotyczył modernizacji budynku Hotelu Caspar w Jeleniej Górze-Cieplicach Zdrój, dawnego browaru zamkowego. Projekt polegał na wymianie wszystkich starych, energochłonnych urządzeń technicznych, przebudowie obiektu w celu uzyskania maksymalnych oszczędności energetycznych. W ramach projektu wymieniono centralne ogrzewanie, wybudowano nową kotłownię, ocieplono budynek i poddasze, wymieniono stolarkę okienną i drzwiową, przebudowano instalację elektryczną wprowadzając systemy energooszczędne (wyłączniki czasowe, pokojowe, ruchu, wymiana systemu oświetlenia na energooszczędne), zastosowano pompy ciepła wykorzystujące ciepło z kuchni ze schładzaniem, wybudowano bufory ciepła oraz zamontowano panele fotowoltaiczne, wprowadzono system zarządzania energią i kontroli obiektu. W efekcie nastąpiło zwiększenie efektywności energetycznej obiektu oraz zastosowano ekologiczne źródła energii.</p> <p>Termomodernizacji poddano 2 151,17 m² powierzchni użytkowej budynku, nastąpiła oszczędność energii cieplnej w wysokości rocznej 1 583,37 GJ oraz roczna oszczędność energii elektrycznej w wysokości 21,51 MWh. Realizacja projektu przyczynia się do spadku emisji gazów cieplarnianych o szacunkowej wielkości 132,26 tony równoważnika CO₂/rok.</p>



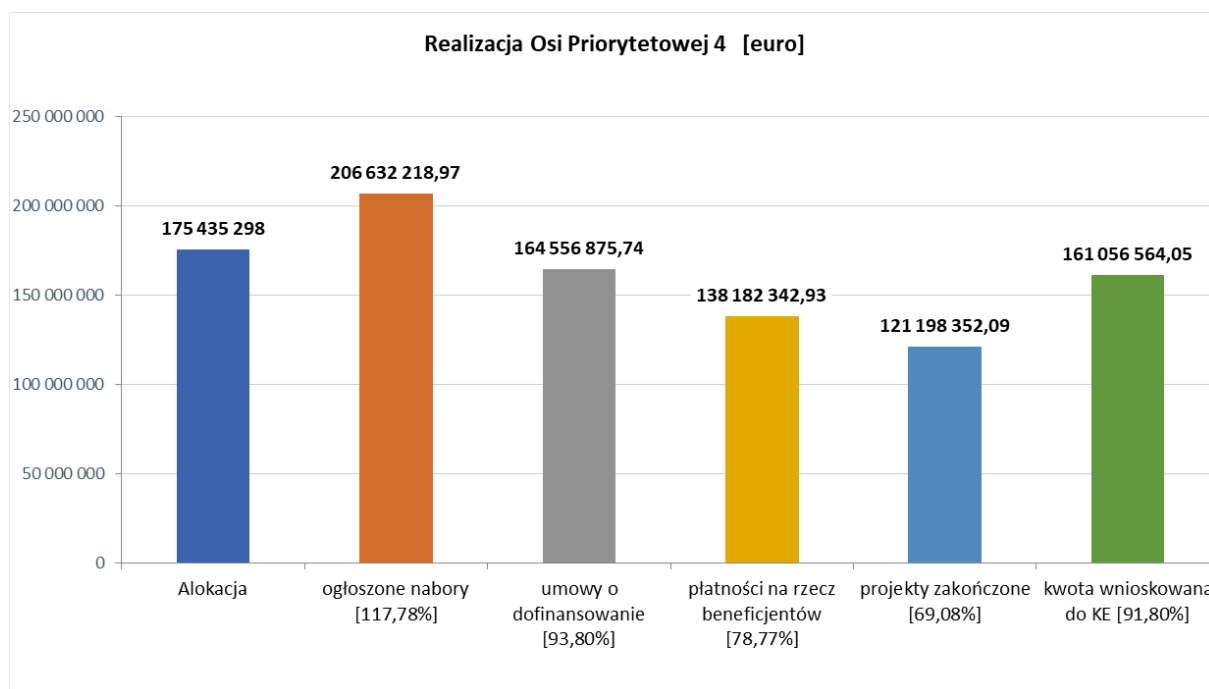
Priorytet Inwestycyjny 4g	Działanie 3.5 Wysokosprawna kogeneracja
Beneficjent	ECO Jelenia Góra sp. z o.o.
Tytuł projektu	Poprawa efektywności przesyłu w mieście Jelenia Góra poprzez likwidację węzła grupowego oraz rozbudowę i wymianę sieci ciepłowniczej
Wartość ogółem	3 648 277,72 euro (17 094 005,25 zł)
Dofinansowanie UE	2 000 732,41 euro (9 374 431,71 zł)
Okres realizacji	2018-2021
Link do strony	https://www.ecosa.pl/de/grupa-eco/dotacje/projekty-ue/poprawa-efektywnosci-przesylu-w-miescie-jelenia-gora-poprzez-likwidacje-wezla-grupowego-oraz-rozbudowe-i-wymiane-sieci-cieplowniczej.html
Opis projektu	<p>Przedmiotem projektu była modernizacja i rozbudowa sieci ciepłowniczej na terenie miasta Jelenia Góra. W ramach projektu wybudowano 1,21 km sieci ciepłowniczej w celu podłączenia nowych odbiorców oraz zmodernizowano 5,68 km sieci ciepłowniczej, tj. nastąpiła wymiana sieci ciepłowniczej wybudowanej w tradycyjnej technologii kanałowej na sieci preizolowane. Wybrana technologia rur preizolowanych charakteryzuje się niskimi stratami ciepła. Efektem realizacji projektu jest modernizacja i rozwój infrastruktury w zakresie dostaw ciepła systemowego.</p> <p>W wyniku realizacji projektu uzyskano roczną oszczędność energii cieplnej w wysokości 15 698,20 GJ oraz szacowany roczny spadek emisji gazów cieplarnianych w wysokości 2 504,70 tony równoważnika CO₂.</p>

3.4 Oś Priorytetowa 4 Środowisko i zasoby

Cel Osi Priorytetowej 4

Poprawa stanu środowiska oraz zwiększenie efektywności wykorzystania zasobów naturalnych

Oś finansowana ze środków EFRR



W ramach Osi Priorytetowej 4 realizowane były projekty mające na celu zapewnienie kompleksowej gospodarki odpadami komunalnymi w regionie, m.in. tworzenie punktów selektywnej zbiórki odpadów komunalnych. Finansowano budowę infrastruktury wodno-ściekowej, tj. infrastrukturę zbiorczych systemów odprowadzania i oczyszczania ścieków komunalnych oraz uzdatniania i przesyłu wody.

Na obszarach parków krajobrazowych i rezerwatów przyrody, realizowane były projekty w zakresie ochrony zagrożonych gatunków i siedlisk, projekty dotyczące tworzenia centrów ochrony różnorodności biologicznej, przebudowy i doposażenia ośrodków edukacji ekologicznej oraz budowy i modernizacji infrastruktury związanej z wykorzystaniem lokalnych zasobów przyrodniczych.

W celu zabezpieczenia ludności przed zmianami klimatycznymi realizowano inwestycje z zakresu zabezpieczenia przeciwpowodziowego oraz zabezpieczające przed kęskami suszy, w tym budowa zbiorników małej retencji, a także zagospodarowanie wód opadowych. Ponadto dofinansowano zakup sprzętu przeznaczonego do akcji ratowniczych i usuwania skutków klęsk żywiołowych.

Innym typem realizowanych projektów były projekty w zakresie rozwoju i promowania kultury oraz zachowania dziedzictwa kulturowego – przeprowadzono renowację zabytków, dofinansowanie uzyskały również instytucje kultury.

Osiągnięte efekty realizacji projektów

- ✓ wybudowano 233,36 km sieci kanalizacji sanitarnej oraz 7,31 km sieci wodociągowej,
- ✓ wybudowano 27,88 km sieci kanalizacji deszczowej,
- ✓ 65 135 dodatkowych osób korzysta z ulepszanego oczyszczania ścieków,
- ✓ wsparcie uzyskało 25 instytucji kultury,
- ✓ przeprowadzono renowację 56 zabytków,
- ✓ utworzono 456 km szlaków turystycznych,
- ✓ powstało 218,56 km ścieżek rowerowych na terenach cennych przyrodniczo,
- ✓ w miejscach stanowiących atrakcje turystyczne (zabytki, parki krajobrazowe) liczba odwiedzin wzrosła o 692 987 w ciągu roku,
- ✓ 16 jednostek służb ratowniczych wyposażono w sprzęt do prowadzenia akcji ratowniczych i usuwania skutków katastrof, zakupiono 12 wozów pożarniczych,
- ✓ wybudowano 10 urządzeń dla celów ochrony przeciwpowodziowej i przebudowano 18, m.in. zbiorniki małej retencji.

Przykłady realizowanych projektów

Priorytet Inwestycyjny 6b	Działanie 4.2 Gospodarka wodno-ściekowa
Beneficjent	Gmina Bolków
Tytuł projektu	Budowa sieci kanalizacji sanitarnej w miejscowości Sady Dolne i Sady Górne
Wartość ogółem	3 577 156,78 euro (16 760 768,09 zł)
Dofinansowanie UE	2 446 984,23 euro (11 465 344,62 zł)
Okres realizacji	2016-2018
Link do strony	https://bolkow.pl/pl/inwestycje-2/unia-europejska/regionalny-program-operacyjny/29-budowa-sieci-kanalizacji-sanitarnej-w-sadach
Opis projektu	Przedmiotem projektu była budowa sieci kanalizacji sanitarnej na terenie miejscowości Sady Dolne i Sady Górne z wpięciem do istniejącej kanalizacji sanitarnej w Wolbromku. Miejscowości te zlokalizowane są na terenach wiejskich Gminy Bolków. W obu tych miejscowościach gospodarka ściekowa oparta była na indywidualnych systemach odprowadzenia ścieków. Dla miejscowości Sady Dolne i Sady Górne świadczone są usługi z zakresu zbiorowego zaopatrzenia w wodę. Do sieci wodociągowej podłączono 100% mieszkańców, co wpływało na zwiększenie produkcji ścieków przy braku możliwości ich właściwego odprowadzenia systemem zbiorczym. Realizacja zadania pozwoliła na uporządkowanie gospodarki ściekowej na terenie Sądów Dolnych i Sądów Górnych, a tym samym przyczynia się do ochrony środowiska poprzez likwidację istniejących szamb oraz niezalegalizowanych zrzutów ścieków bezpośrednio do potoku Sądówka. Wybudowano 19,24 km sieci kanalizacji sanitarnej, do której podłączono 618 RLM.

Priorytet Inwestycyjny 6d	Działanie 4.4 Ochrona i udostępnianie zasobów przyrodniczych
Beneficjent	Gmina Walim
Tytuł projektu	Zwiększenie udostępniania zasobów przyrodniczych oraz rozwój nowych form edukacji ekologicznej dzięki rozbudowie Turystycznego Centrum Edukacji Ekologicznej "Choina" i poprawie organizacji ruchu turystycznego w Gminie Walim
Wartość ogółem	2 813 357,83 euro (13 181 988,09 zł)
Dofinansowanie UE	1 552 010,33 euro (7 271 944,40 zł)
Okres realizacji	2017-2020
Link do strony	http://walim.pl/test/
Opis projektu	<p>Projekt zakładał rozbudowę i poszerzenie zakresu oferty edukacyjnej Turystycznego Centrum Edukacji Ekologicznej „Choina” oraz budowę kładki pieszej nad Jeziorem Bystrzyckim. W ramach projektu rozebrano starą i wybudowano nową kładkę dla pieszych nad Jeziorem Bystrzyckim wraz z elementami ścieżki edukacji ekologicznej, przebudowano oraz wyposażono pomieszczenia w Zamku Grodno w celu utworzenia Centrum Bioedukacji Multimedialnej, w którym wprowadzono edukację w zakresie ochrony nietoperzy w związku z obszarem Ostoja Nietoperzy Gór Sowich oraz ochrony przyrody w związku z Rezerwatem Góry Choina oraz Gór Sowich. W ramach ośrodka utworzono centrum obsługi turystów oraz wybudowano akwarium z fauną i florą Jeziora Bystrzyckiego. Inwestycja ma wpływ na poprawę organizacji ruchu turystycznego, zmniejszenie presji na obszary cenne przyrodniczo, poprzez budowę kładki dla pieszych w okolicy Jeziora Bystrzyckiego. Natomiast rozbudowa i poszerzenie oferty funkcjonującego ośrodka edukacji przyczynia się do wzrostu świadomości ekologicznej turystów i lokalnej społeczności. Działania w ramach projektu mają na celu zwiększenie udostępniania lokalnych zasobów przyrody i jednocześnie wzrost ochrony bioróżnorodności. W wyniku projektu lepszą ochroną objęto powierzchnię 4,54 ha.</p>

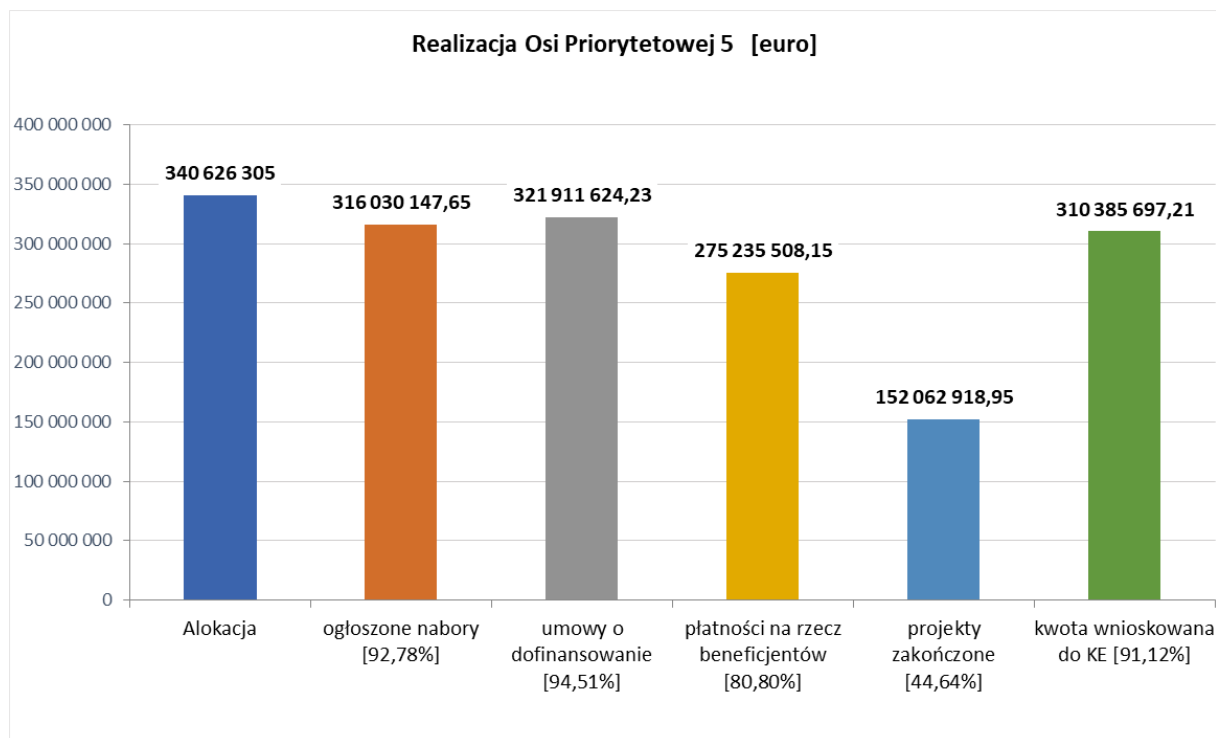


3.5 Oś Priorytetowa 5 Transport

Cel Osi Priorytetowej 5

Poprawa dostępności transportowej regionu oraz jakości i standardów transportu na Dolnym Śląsku

Oś finansowana ze środków EFRR



W ramach Osi Priorytetowej 5 realizowane były projekty z zakresu budowy i przebudowy dróg wojewódzkich oraz przebudowy dróg lokalnych (powiatowych, gminnych) mających na celu połączenie z siecią TEN-T.

Drugim typem realizowanych projektów były projekty dotyczące rewitalizacji i przebudowy linii kolejowych oraz realizacji przystanków kolejowych przeznaczonych do obsługi transportu pasażerskiego. Projekty dotyczyły też zakupu taboru kolejowego do obsługi połączeń wojewódzkich oraz kolei aglomeracyjnej.

Osiągnięte efekty realizacji projektów


- ✓ wybudowano 37,54 km nowych dróg oraz zmodernizowano 94,21 km dróg,
- ✓ zmodernizowano 11,78 km linii kolejowych,
- ✓ zakupiono 11 jednostek taboru kolejowego dla przewozu 5 929 pasażerów,
- ✓ zmodernizowano 11 przystanków kolejowych oraz 3 dworce.

Przykłady realizowanych projektów

Priorytet Inwestycyjny 7b	Działanie 5.1 Drogowa dostępność transportowa
Beneficjent	Dolnośląska Służba Dróg i Kolei we Wrocławiu
Tytuł projektu	Drogi dojazdowe do mostu na Odrze w m. Ciechanów na odcinku Lubin, Głogów - Ciechanów w zakresie: Przebudowy drogi wojewódzkiej nr 323 na odcinku Radoszyce - Gawrony wraz z budową obwodnic miejscowości Nieszczyce i Brodowice– jako kontynuacja budowy przepraw przez Odrę
Wartość ogółem	6 037 129,72 euro (28 286 971,32 zł)
Dofinansowanie UE	4 818 972,79 euro (22 579 297,02 zł)
Okres realizacji	2015-2018
Link do strony	https://dsdik.wroc.pl/realizacje/unia/2332.html
Opis projektu	Realizacja projektu była kontynuacją budowy przepraw przez Odrę wraz z ich powiązaniem z systemem infrastruktury drogowej. W ramach projektu przebudowano i rozbudowano drogę wojewódzką nr 323 na odcinku Radoszyce-Gawrony wraz z budową obwodnicy miejscowości Nieszczyce i Brodowice. Przebudowa drogi miała na celu stworzenie nowego układu drogowego w ciągu drogi wojewódzkiej nr 323, omijającego gęstą zabudowę wiejską poprzez budowę obwodnic miejscowości Brodowice i Nieszczyce. Inwestycja obejmowała nie tylko przebudowę jezdni i jej nawierzchni, ale także budowę pasów do lewoskrętu i nowych rond, poprawę geometrii skrzyżowań, montaż barier energochłonnych, przebudowę chodników, zjazdów i dróg dojazdowych. Zadbano także o elementy ochrony środowiska, odwodnienie, nowe oświetlenie i oznakowanie. W wyniku realizacji projektu przebudowano drogę wojewódzką o długości 5,7 km, wybudowano nowy odcinek drogi wojewódzkiej o długości 2,93 km, oraz wybudowano 2 obwodnice.



Priorytet Inwestycyjny 7d	Działanie 5.2 System transportu kolejowego
Beneficjent	Dolnośląska Służba Dróg i Kolei we Wrocławiu
Tytuł projektu	Rewitalizacja linii kolejowej nr 341 na odcinku Dzierżoniów – Bielawa Zachodnia
Wartość ogółem	3 177 371,83 euro (14 887 575,73 zł)
Dofinansowanie UE	2 172 614,89 euro (10 179 787,08 zł)
Okres realizacji	2019-2022
Link do strony	https://dsdik.wroc.pl/realizacje/unia/3207.html
Opis projektu	Inwestycja polegała na rewitalizacji нефункционującej linii kolejowej nr 341 łączącej Bielawę Zachodnią z Dzierżoniowem. W ramach projektu zmodernizowano linię kolejową o długości 5,14 km, przeprowadzono prace modernizacyjne obejmujące zaprojektowanie i zabudowę urządzeń samoczynnej sygnalizacji przejazdowej oraz przeprowadzono przebudowę 2 peronów i przepustów. Celem projektu było przywrócenie nieczynnych linii kolejowych do funkcjonowania, a przez to poprawa dostępności transportowej w regionie, szczególnie dotycząca mieszkańców z obszaru i okolicy Bielawy i Dzierżoniowa (dzieci, młodzież, osoby pracujące poza granicami wskazanych miast), także turystów.

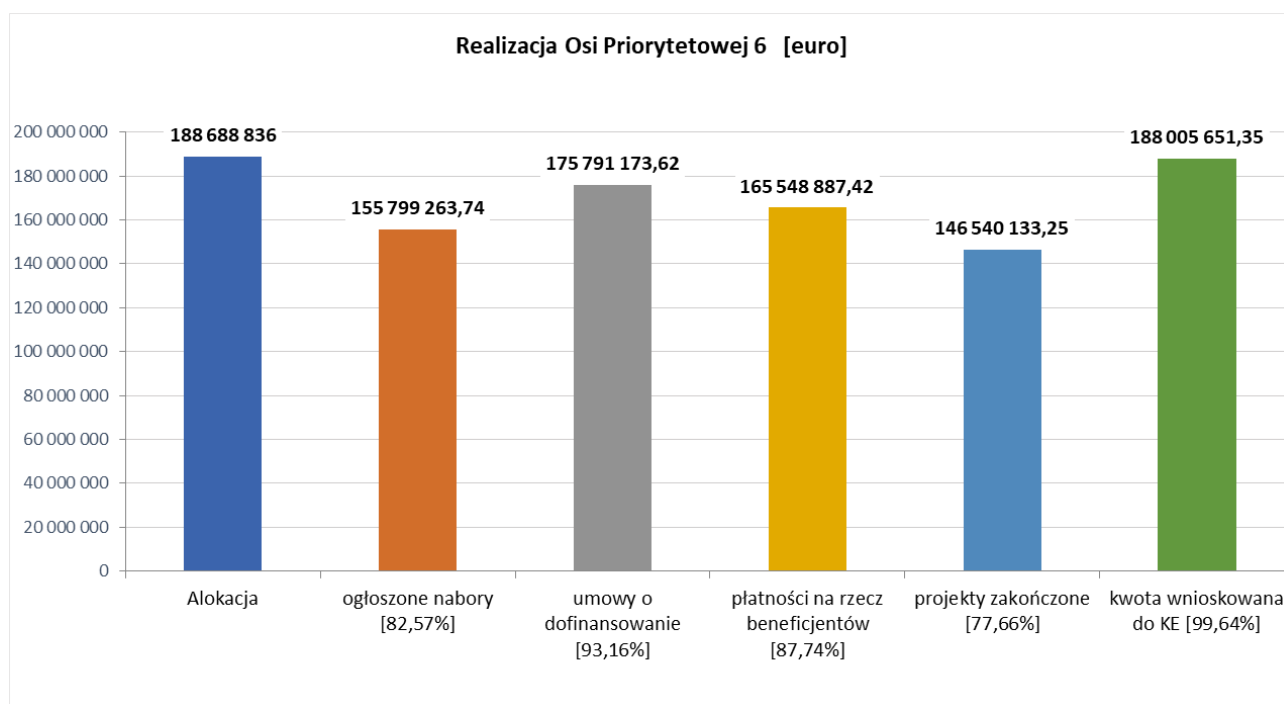


3.6 Oś Priorytetowa 6 Infrastruktura spójności społecznej

Cel Osi Priorytetowej 6

***Zapewnienie infrastruktury dla spójności społecznej i poprawy jakości życia,
w szczególności ubogich społeczności***

Oś finansowana ze środków EFRR



W ramach Osi Priorytetowej 6 realizowano projekty w zakresie infrastruktury społecznej dotyczące budowy, modernizacji oraz wyposażenia placówek opieki nad dziećmi do 3 roku życia (żłobki). Prowadzono również inwestycje skierowane do osób starszych, w zakresie tworzenia domów pomocy społecznej, w celu zapewnienia całodobowej opieki nad osobami starszymi, przewlekle chorymi, niesamodzielnymi i osobami z niepełnosprawnością. Tworzono mieszkania chronione przeznaczone dla młodzieży opuszczającej pieczę zastępczą, zakłady poprawcze lub ośrodki wychowawcze oraz mieszkania socjalne. Celem realizowanych projektów było wsparcie placówek, w których udzielana jest pomoc aktywizująca zawodowo oraz społecznie.

W ramach infrastruktury zdrowotnej realizowano projekty w zakresie budowy i przebudowy oraz zakupu sprzętu dla ośrodków świadczących podstawową opiekę zdrowotną i ambulatoryjną opiekę specjalistyczną, w tym opiekę onkologiczną. Wsparcie skierowano również na realizację inwestycji w szpitalach, również w zakresie tworzenia pracowni diagnostycznych do innowacyjnych terapii. Ponadto w związku z pandemią COVID-19 wsparcie skierowano do szpitali i placówek medycznych w celu zabezpieczenia ich funkcjonowania podczas pandemii.

Innym typem realizowanych inwestycji była rewitalizacja zdegradowanych wielorodzinnych budynków mieszkalnych oraz zagospodarowanie terenów i przestrzeni miejskiej. Z tego wsparcia skorzystały gminy, spółdzielnie i wspólnoty mieszkaniowe.

Osiągnięte efekty realizacji projektów

- ✓ wsparto 49 obiektów, w których realizowane są usługi społeczne,
- ✓ utworzono 16 nowych żłobków, w których opieką objęto 722 dzieci,
- ✓ wyremontowano 394 budynki mieszkalne na obszarach miejskich oraz zrewitalizowano 95,23 ha terenów miejskich (place, przestrzenie między budynkami, skwery),
- ✓ 63 podmioty lecznicze uzyskały dofinansowanie na zakup wyposażenia i sprzętu medycznego, w których z opieki zdrowotnej może korzystać 572 034 osób, nakłady na zakup aparatury medycznej wyniosły 26 519 380 EUR,
- ✓ na potrzeby przeciwdziałania pandemii COVID-19 zakupiono:
 - 65 respiratorów oraz 2 670 szt. sprzętu medycznego o wartości 7 006 423 EUR,
 - 7 306 633 szt. środków ochrony indywidualnej o wartości 3 844 917 EUR,
 - 3 karetki pogotowia,
 - wyposażono 4 laboratoria w placówkach medycznych.

Przykłady realizowanych projektów

Priorytet Inwestycyjny 9a	Działanie 6.1 Inwestycje w infrastrukturę społeczną
Beneficjent	Stowarzyszenie Ziemia Dzierżoniowska
Tytuł projektu	Przebudowa budynku przy ul. Świdnickiej 35 w Dzierżoniowie na potrzeby Dziennego Domu Pomocy Społecznej i NGO
Wartość ogółem	1 824 549,37 euro (8 548 926,08 zł)
Dofinansowanie UE	1 456 174,67 euro (6 822 906,41 zł)
Okres realizacji	2017-2019
Link do strony	http://www.stowarzyszeniezd.pl/?page_id=639
Opis projektu	<p>Projekt dotyczył przebudowy budynku położonego przy ul. Świdnickiej w Dzierżoniowie na potrzeby Dziennego Domu Pomocy Społecznej (DDPS) i NGO wraz z remontem budynku garażowo-magazynowego. W ramach inwestycji przebudowano główny 3-kondygnacyjny budynek oraz przeprowadzono remont budynku garażowo-magazynowego, wykonano prace termomodernizacyjne, uporządkowano teren wokół budynków oraz zakupiono niezbędne wyposażenie. Ze względu na fakt, iż główny budynek figuruje w wykazie zabytków miasta Dzierżoniowa, wszelkie prace projektowe oraz budowlane prowadzone były pod nadzorem konserwatora zabytków.</p> <p>W celu zwiększenia efektów projektu, a także integracji oraz aktywizacji społecznej i międzypokoleniowej pensjonariuszy DDPS, na ostatnim piętrze budynku przeznaczono pomieszczenia dla NGO, których działania przyczyniają się do aktywizacji i wsparcia seniorów. Projekt zrealizowany w partnerstwie – Stowarzyszenie Ziemia Dzierżoniowska (lider) oraz Gmina Miejska Dzierżoniów (partner). Z usług społecznych w ramach DDPS korzysta 95 seniorów.</p>

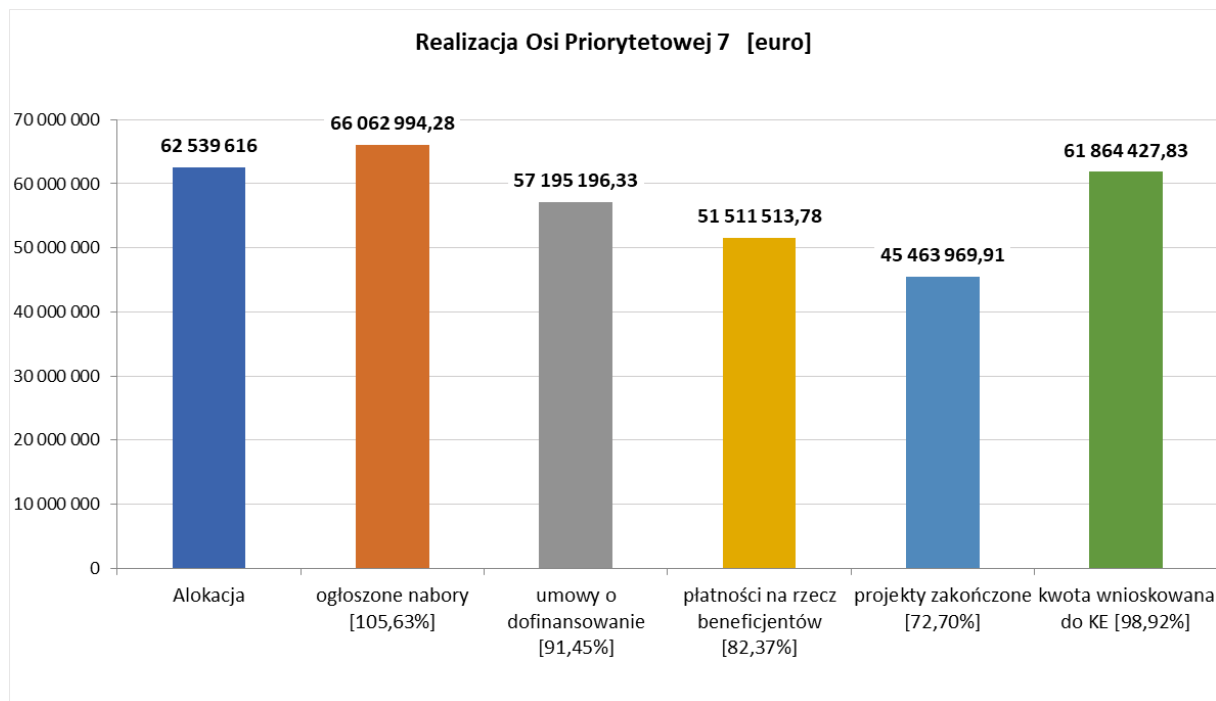
Priorytet Inwestycyjny 9b	Działanie 6.3 Rewitalizacja zdegradowanych obszarów
Beneficjent	Gmina Miejska Kłodzko
Tytuł projektu	Rewitalizacja społeczna i przestrzenna Kłodzka i Krosnowic
Wartość ogółem	4 010 632,86 euro (18 791 820,28 zł)
Dofinansowanie UE	2 813 786,61 euro (13 183 997,14 zł)
Okres realizacji	2016-2021
Link do strony	https://www.gmina.klodzko.pl/strona-36-rpo_wd_2014_2020.html
Opis projektu	<p>Przedmiotem projektu była rewitalizacja zdegradowanych budynków oraz przestrzeni publicznych w miejscowościach Kłodzko i Krosnowice, w tym:</p> <ul style="list-style-type: none"> – Kłodzko: budowa placu zabaw w Parku Strażackim, modernizacja przestrzeni ulic oraz wewnętrznego dziedzińca, rewitalizacja budynków; – Krosnowice: utworzenie wiejskiego miejsca spotkań oraz rewitalizacja dwóch budynków, w tym ich wyposażenie. <p>W wyniku realizacji projektu przywrócono oraz nadano modernizowanej infrastrukturze nowe funkcje społeczne, kulturalne i rekreacyjne, dostosowano infrastrukturę dla osób z niepełnosprawnością. Realizacja projektu miała wpływ na zaspokajanie deficytów i potrzeb w zakresie usług związanych ze sferą rekreacji, aktywnego wypoczynku, kultury, integracji, włączenia społecznego, występujących na obszarach gminy Krosnowice oraz miasta Kłodzko.</p> <p>Projekt partnerski: Gmina Miejska Kłodzko (lider) oraz Gmina Kłodzko, Spółdzielnia Mieszkaniowa w Kłodzku i Stowarzyszenie Edukacja i Rozwój z Krosnowic (partnerzy).</p> <p>W ramach projektu zrewitalizowano 3 obiekty, obszar zrewitalizowany to 1,10 ha, do potrzeb osób z niepełnosprawnościami dostosowano 7 obiektów.</p>

3.7 Oś Priorytetowa 7 Infrastruktura edukacyjna

Cel Osi Priorytetowej 7

Modernizacja i wzmocnienie infrastruktury edukacyjnej

Oś finansowana ze środków EFRR



W ramach Osi Priorytetowej 7 realizowane były projekty w zakresie infrastruktury przedszkolnej oraz szkół podstawowych i ponadpodstawowych, obejmującej budowę, przebudowę i wyposażenie obiektów w nowoczesny sprzęt służący poprawie warunków nauczania. W placówkach edukacyjnych finansowano zakup wyposażenia do pracowni matematyczno-przyrodniczych i komputerowych, wyposażenia przeznaczonego dla uczniów ze specjalnymi potrzebami edukacyjnymi oraz zakup materiałów dydaktycznych.

Wsparcie skierowano również do szkół zawodowych, też centrów kształcenia zawodowego, w których utworzono pracownie i warsztaty do praktycznej nauki zawodu.

Osiągnięte efekty realizacji projektów

- ✓ wsparto 30 przedszkoli, z których opieki korzysta 3 406 dzieci,
- ✓ 121 szkół podstawowych i ponadpodstawowych, w których naukę pobiera 83 262 uczniów, uzyskało dofinansowanie na modernizację, zakup wyposażenia, utworzenie pracowni,
- ✓ 64 placówki kształcenia zawodowego, z których korzysta 22 444 uczniów, uzyskało wsparcie na zakup wyposażenia pracowni, utworzenie i wyposażenie warsztatów w szkołach umożliwiających praktyczną naukę zawodu.

Przykłady realizowanych projektów

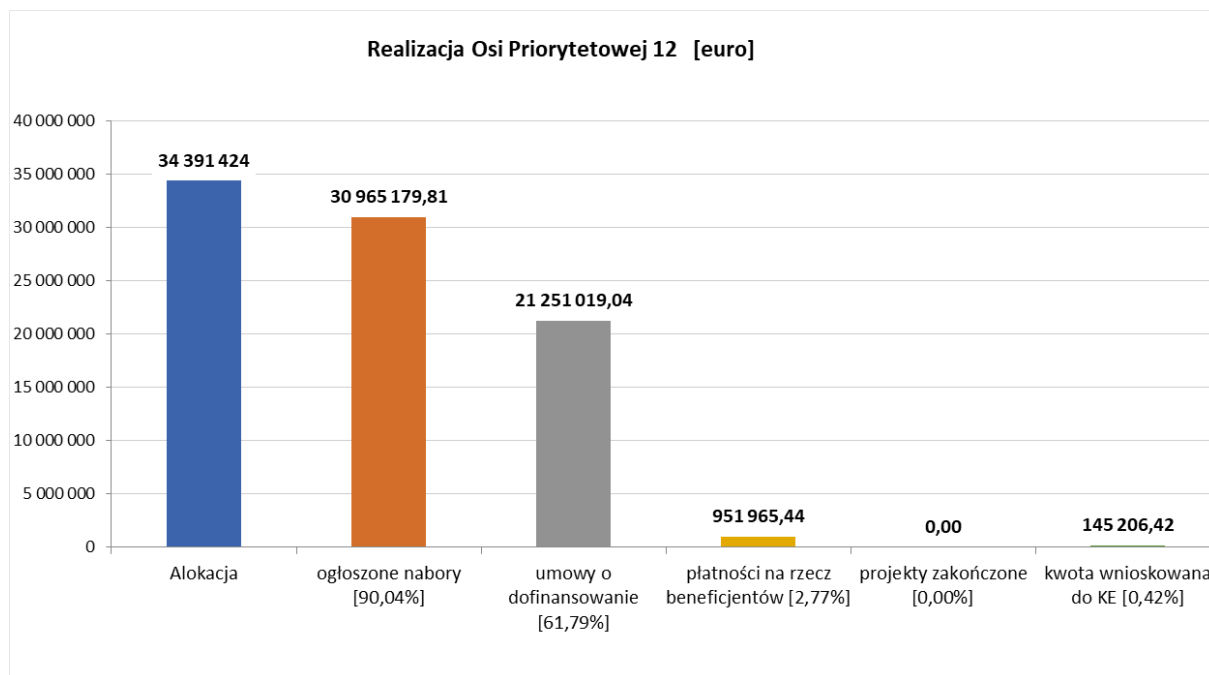
Priorytet Inwestycyjny 10a	Działanie 7.1 Inwestycje w edukację przedszkolną, podstawową i gimnazjalną
Beneficjent	Gmina Kamienna Góra
Tytuł projektu	Poprawa dostępności edukacji przedszkolnej poprzez budowę Przedszkola Publicznego w Krzeszowie
Wartość ogółem	1 587 768,18 euro (7 432 819,16 zł)
Dofinansowanie UE	1 249 705,37 euro (5 850 245,73 zł)
Okres realizacji	2020-2022
Link do strony	https://gminakamiennagora.pl/aktualnosci/projekty-unijne/projekt-poprawa-dostepnosci-edukacji-przedszkolnej-poprzez-budowe-przedszkola-publicznego-w-krzeszowie.html
Opis projektu	<p>Celem projektu było zwiększenie dostępności do edukacji przedszkolnej na terenie gminy wiejskiej Kamienna Góra. Przedmiotem projektu była budowa nowego budynku przedszkola publicznego w Krzeszowie oraz wyposażenie tego budynku i utworzenie placu zabaw. Zakres rzeczowy projektu obejmował roboty budowlane, zakup meblowania i urządzeń na plac zabaw. W rezultacie realizacji projektu zwiększyła się liczba miejsc w istniejącym przedszkolu, które zostało przeniesione do nowego, większego budynku umożliwiającego stworzenie w nim nowych oddziałów, w tym jednego integracyjnego. Budowa nowego obiektu była konieczna z powodu braku możliwości rozbudowy istniejącego budynku przedszkola i związana z deficytem miejsc przedszkolnych w stosunku do faktycznych potrzeb. Z obiektu może obecnie korzystać 94 dzieci.</p>

3.8 Oś Priorytetowa 12 REACT-EU

Cel Osi Priorytetowej 12

Wspieranie kryzysowych działań naprawczych w kontekście pandemii COVID-19 i przygotowanie do ekologicznej i cyfrowej odbudowy gospodarki zwiększającej jej odporność

Oś finansowana ze środków mechanizmu REACT-EU (EFRR)



W 2022 r. w ramach RPO WD 2014-2020 (zmiana Programu z dn. 15.12.2021 r.) zostały udostępnione środki mechanizmu REACT-EU, które przeznaczono na wsparcie kryzysowych działań naprawczych w związku po pandemii COVID-19 i jej skutków, szczególnie uwidoczniionych w opiece zdrowotnej, ale też w gospodarce.

Środki zostały przeznaczone na projekty dotyczące zakupu sprzętu i wyposażenia medycznego przeznaczonego na skoordynowaną opiekę postcovidową w zakresie chorób zakaźnych i infekcyjnych udzielaną w ramach opieki ambulatoryjnej oraz opieki szpitalnej, w tym zwiększenia dostępności do badań obrazowych w zakresie onkologii.

Realizowano także działania wspierające rozwój gospodarczy poprzez finansowanie inwestycji przyczyniających się do ograniczania niskiej emisji poprzez modernizację energetyczną budynków.

Ponadto w związku z kryzysem uchodźczym, związanym z agresją Rosji na Ukrainę w 2022 r., wspierane były działania sprzyjające długoterminowej integracji uchodźców z Ukrainy, tj. inwestycje w infrastrukturę poprawiającą dostęp do edukacji dzieci do lat 3, edukacji przedszkolnej i szkolnej oraz mieszkalnictwa.

Pierwsze umowy o dofinansowanie projektów zostały podpisane w 2022 r., w związku z tym efekty ich realizacji będą widoczne w kolejnym okresie sprawozdawczym.

Na podstawie podpisanych umów planuje się:

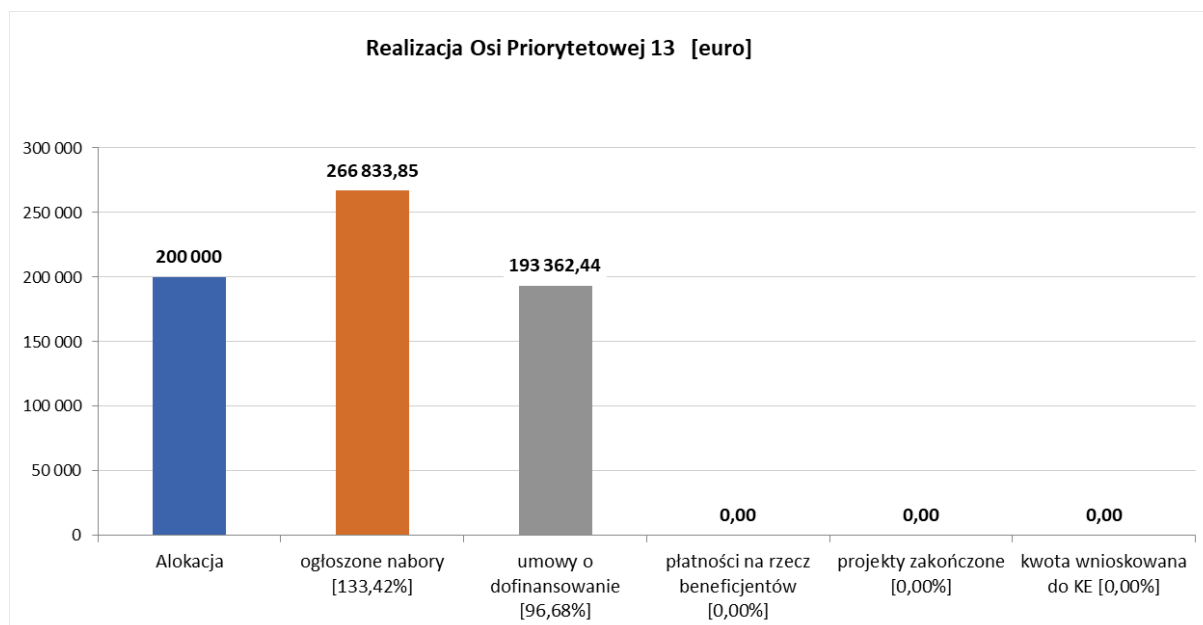
- ✓ zmodernizować 31 budynków, powierzchnia użytkowa budynków poddanych termomodernizacji wyniesie 56 382 m²,
- ✓ wybudować 12 jednostek wytwarzania energii cieplnej z OZE i 18 jednostek wytwarzania energii elektrycznej z OZE,
- ✓ wsparcie uzyska 14 placówek medycznych w zakresie zakupu sprzętu o wartości 4,31 mln EUR.

3.9 Oś Priorytetowa 13 Pomoc techniczna REACT-EU

Cel Osi Priorytetowej 13

Zapewnienie niezbędnych zasobów ludzkich oraz warunków zapewniających sprawne działanie instytucji w ramach środków REACT-EU

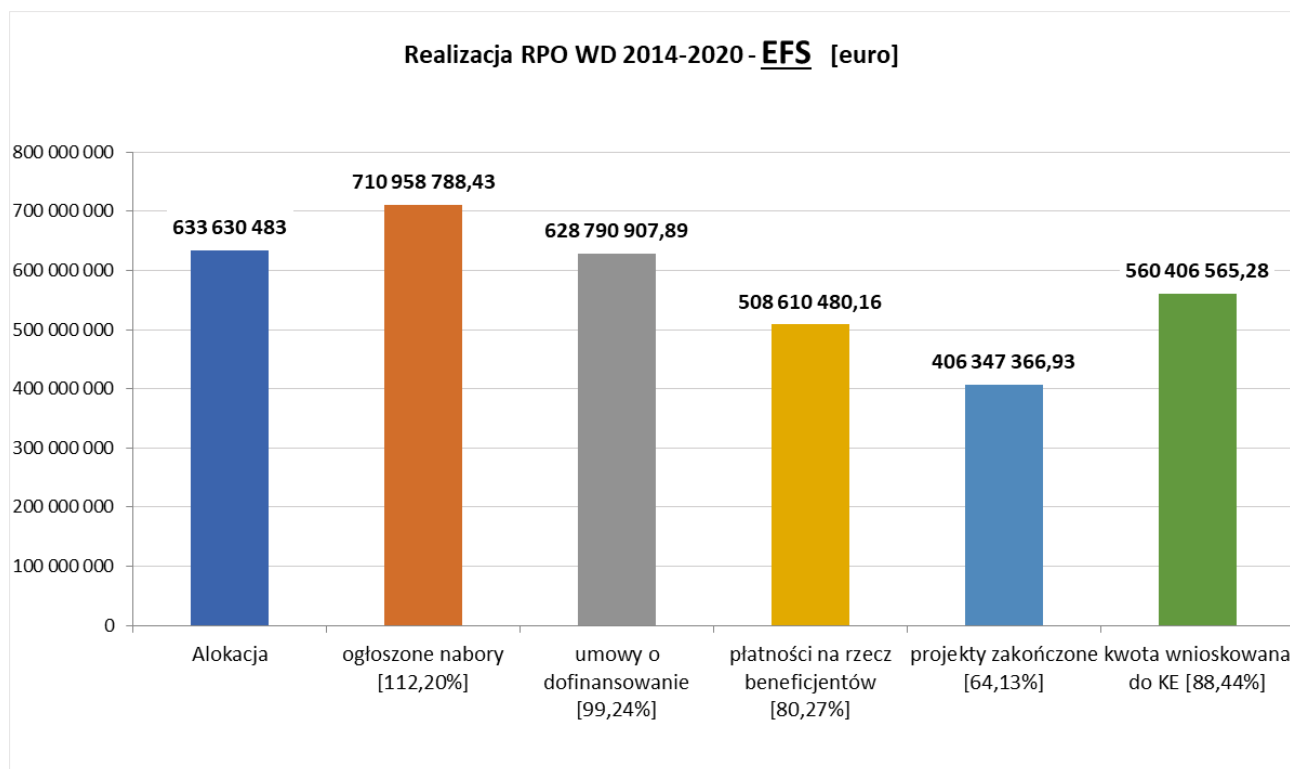
Oś finansowana ze środków mechanizmu REACT-EU (EFRR)



W ramach Osi 13 środki przeznaczone na wsparcie zarządzania Programem i jego wdrażanie. Środki przeznaczone, m.in. na pokrycie kosztów zatrudnienia pracowników, szkolenie wnioskodawców i beneficjentów, a także koszty prowadzenia działań informacyjno-promocyjnych.

Pierwsze umowy o dofinansowanie projektów podpisano w 2022 r.

4. Europejski Fundusz Społeczny



Ze środków Europejskiego Funduszu Społecznego (EFS) współfinansowane są projekty realizowane w ramach Osi Priorytetowych 8-10 oraz 11.

Alokacja z UE w ramach tych Osi wyniosła 633 630 483 euro, tj. 27,70% alokacji Programu.

Ogłoszono 174 nabory wniosków o dofinansowanie realizacji projektów, w których wartość środków EFS wyniosła 710 958 788,43 euro, tj. 112,20% alokacji EFS.

Podpisano 1 817 umów na realizację projektów o wartości ogółem 740 471 715,42 euro, w których dofinansowanie ze środków EFS wyniosło 628 790 907,89 euro, tj. 99,24% alokacji EFS.

Beneficjentom wypłacono środki EFS w wysokości 508 610 480,16 euro, tj. 80,27% alokacji EFS.

Beneficjenci zakończyli realizację 1 335 projektów o wartości ogółem 484 665 831,92 euro, w tym dofinansowanie środków UE w wysokości 406 347 366,93 euro, tj. 64,13% alokacji EFS.

Do Komisji Europejskiej przekazano wnioski o refundację wydatków ze środków EFS w wysokości 560 406 565,28 euro, tj. 88,44% alokacji EFS.

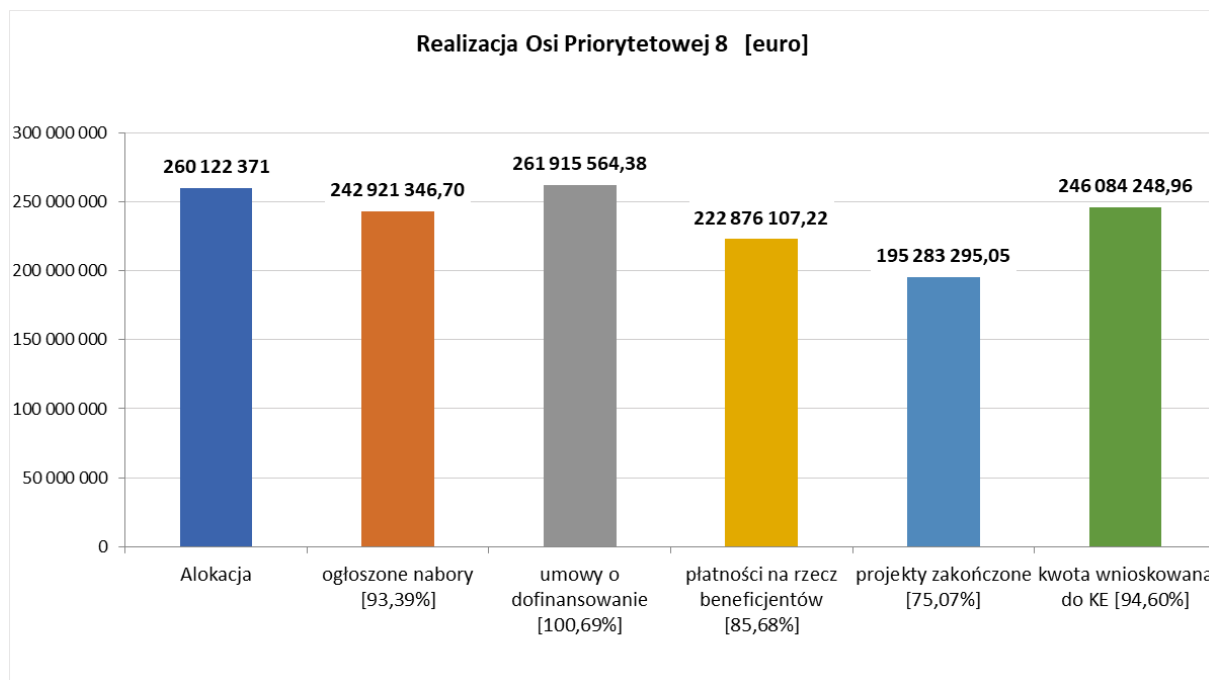
Komisja Europejska dokonała refundacji środków w wysokości 514 432 304,01 euro, tj. 81,19% alokacji EFS.

4.1 Oś Priorytetowa 8 Rynek pracy

Cel Osi Priorytetowej 8

Wzrost zatrudnienia i mobilności pracowników

Oś finansowana ze środków EFS



W ramach Osi Priorytetowej 8 projekty realizowane przez Powiatowe Urzędy Pracy skierowane były do osób pozostających poza rynkiem pracy – osób bezrobotnych, miały one na celu zapewnienie dostępu do zatrudnienia poprzez m.in. doradztwo, szkolenia zawodowe. Ponadto, w związku z pandemią COVID-19, w celu utrzymania miejsc pracy wsparto pracodawców, których dotknęły negatywne jej skutki.

Realizowano także projekty w zakresie aktywizacji zawodowej i mobilności na rynku pracy oraz projekty w zakresie doradztwa zawodowego i określania ścieżki rozwoju zawodowego, projekty szkoleniowe oraz w zakresie rozwoju przedsiębiorczości, udzielano wsparcia pomostowego.

W celu podniesienia aktywizacji zawodowej rodziców dofinansowano tworzenie miejsc opieki nad dziećmi do lat 3, bądź pokrywane były koszty opieki nad dziećmi oraz osobami niesamodzielnymi.

W celu poprawy zdolności adaptacyjnych pracowników do zmian zachodzących w gospodarce i na rynku pracy realizowane były projekty doradcze i szkoleniowe skierowane do przedsiębiorstw i pracowników.

Innym typem realizowanych w ramach Osi 8 projektów, mających na celu ograniczenie przedwczesnego opuszczania rynku pracy oraz wydłużenie aktywności zawodowej, były projekty w zakresie wdrożenia programów profilaktycznych i promocji programów zdrowotnych.

W 2022 r. dodatkowo skierowano środki na wsparcie adresowane do obywateli Ukrainy, którzy przybyli na Dolny Śląsk w związku z agresją Rosji na Ukrainę. Wsparcie to obejmuje doradztwo zawodowe oraz podniesienie i uzupełnienie lub nabycie nowych umiejętności i kompetencji.

Efekty realizacji projektów

- ✓ wsparciem objęto 39 158 osób bezrobotnych (w zakresie finansowym i doradczym) oraz 50 091 osób pracujących znajdujących się w niekorzystnej sytuacji na rynku pracy,
- ✓ wsparto 64 981 osób o niskich kwalifikacjach oraz 45 407 osób w wieku 50 lat i więcej,
- ✓ wsparciem objęto 3 601 osób z niepełnosprawnościami, z których pracę podjęło 2 003 osoby,
- ✓ dotacje na rozpoczęcie działalności gospodarczej otrzymało 4 349 osób,
- ✓ usługami rozwojowymi objęto 4 029 mikro-, małych i średnich przedsiębiorstw,
- ✓ w żłobkach i klubach malucha utworzono 4 423 miejsca dla dzieci do lat 3,
- ✓ 7 725 osób opiekujących się dziećmi do lat 3 objęto wsparciem w ramach Programu,
- ✓ z programów zdrowotnych skorzystało 81 008 osób.

Przykłady realizowanych projektów

Priorytet Inwestycyjny 8.i	Działanie 8.2 Wsparcie osób poszukujących pracy
Beneficjent	Fundacja IMAGO
Tytuł projektu	Dolnośląska Strefa Zatrudnienia - edycja II
Wartość ogółem	398 224,54 euro (1 865 881,10 zł)
Dofinansowanie UE	338 490,86 euro (1 585 998,93 zł)
Okres realizacji	2020-2022
Link do strony	https://fundacijaimago.pl/projekt/dolnoslaska-strefa-zatrudnienia-edycja-ii/
Opis projektu	Projekt dotyczył aktywizacji zawodowej osób znajdujących się w szczególnej sytuacji na rynku pracy. Skierowany był do osób od 30 roku życia pozostających bez zatrudnienia z powiatu ząbkowickiego, dzierzoniowskiego, kłodzkiego, strzebińskiego. Cele i rezultaty projektu zostały osiągnięte dzięki wdrożeniu założeń partnerskiego programu aktywizacji zawodowej i współpracy z lokalnymi pracodawcami. Działania podjęte w ramach projektu: poradnictwo zawodowe, wsparcie psychologiczne, szkolenia, staże, subsydiowane zatrudnienie, pośrednictwo pracy. W ramach realizacji projektu wsparciem zostało objętych 71 osób bezrobotnych, 115 osób o niskich kwalifikacjach, 25 osób z niepełnosprawnościami. Dzięki projektowi 27 osób uzyskało kwalifikacje, 86 osób nabyło umiejętności w zakresie doświadczenia zawodowego w ramach indywidualnych staży, 67,44% uczestników podjęło zatrudnienie.

Priorytet Inwestycyjny 8.iii	Działanie 8.3 Samozatrudnienie, przedsiębiorczość oraz tworzenie nowych miejsc pracy
Beneficjent	Sudecki Instytut Rozwoju Regionalnego
Tytuł projektu	Mój własny biznes
Wartość ogółem	786 913,67 euro (3 687 084,00 zł)
Dofinansowanie UE	668 876,62 euro (3 134 021,40 zł)
Okres realizacji	2017-2019
Link do strony	https://www.sirr.pl/portfolios/moj-wlasny-biznes/
Opis projektu	Przedmiotem projektu było podniesienie szans na zatrudnienie oraz zmniejszenie poziomu bezrobocia wśród osób powyżej 30 roku życia, które znajdują się w szczególnej sytuacji na rynku pracy poprzez nabycie kwalifikacji ułatwiających tworzenie nowych i trwałych miejsc pracy. W ramach realizacji projektu podjęto następujące działania: poradnictwo zawodowe, szkolenia oraz doradztwo umożliwiające uzyskanie wiedzy i umiejętności koniecznych do podjęcia i prowadzenia działalności gospodarczej, dotacje na uruchomienie działalności gospodarczej. Wsparciem zostało objętych 76 osób, w tym 43 kobiety; 71 osób założyło własną działalność gospodarczą.

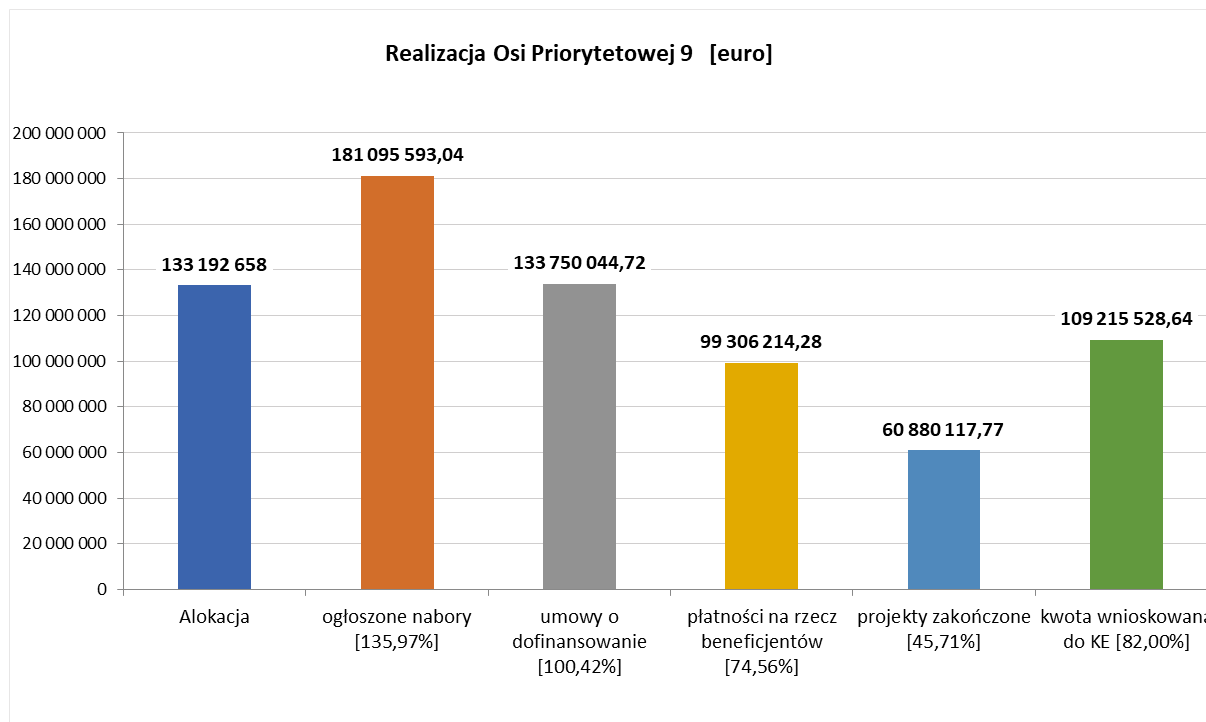
Priorytet Inwestycyjny 8.iv	Działanie 8.4 Godzenie życia zawodowego i prywatnego
Beneficjent	Gmina Zgorzelec
Tytuł projektu	Rozwój instytucji opieki nad dziećmi w wieku do lat 3 w Gminie Zgorzelec
Wartość ogółem	794 182,42 euro (3 721 141,73 zł)
Dofinansowanie UE	675 055,06 euro (3 162 970,47 zł)
Okres realizacji	2019-2022
Link do strony	https://gmina.zgorzelec.pl/rozwoj-instytucji-opieki-nad-dziecmi-w-wieku-do-lat-3-w-gminie-zgorzelec/
Opis projektu	Celem projektu było zwiększenie zatrudnienia osób pełniących funkcje opiekuńcze nad dziećmi do lat 3 poprzez stworzenie 60 nowych miejsc opieki nad dziećmi do lat 3 w Gminnym Żłobku „Muchomorek” w Jędrzychowicach w gminie Zgorzelec. Utworzenie nowych miejsc w żłobku objętym wsparciem pozwoliło na powrót na rynek pracy rodzicom/opiekunom. W wyniku realizacji projektu 44 osoby powróciły na rynek pracy (w tym 33 kobiety), 19 osób (kobiety) znalazły pracę lub poszukiwały zatrudnienia.

4.2 Oś Priorytetowa 9 Włączenie społeczne

Cel Osi Priorytetowej 9

Włączenie społeczne, podnoszenie poziomu i jakości życia

Oś finansowana ze środków EFS



W ramach Osi Priorytetowej 9 realizowane były projekty na rzecz integracji społeczno-zawodowej, skierowane do osób zagrożonych ubóstwem lub wykluczeniem społecznym.

W celu podniesienia dostępu do usług społecznych i zdrowotnych, dofinansowaniem objęto świadczenie usług asystenckich i opiekuńczych nad osobami niesamodzielnymi, tworzenie mieszkań chronionych, wspomaganych i treningowych w celu pomocy w procesie usamodzielniania się osób opuszczających, m.in. placówki opiekuńczo-wychowawcze, osób zagrożonych bezdomnością, z niepełnosprawnościami. Innym rodzajem wsparcia było finansowanie opieki nad osobami zależnymi, niesamodzielnymi (starszymi, z niepełnosprawnościami), świadczonej przez asystentów, czy też tworzenie dziennych domów opieki medycznej.

W Osi 9 wspierany był także rozwój gospodarki społecznej poprzez tworzenie przedsiębiorstw społecznych oraz działania mające na celu koordynację działań w zakresie ekonomii społecznej, m.in. tworzenie regionalnej sieci współpracy, promocja na rzecz rozwoju i zatrudnienia w sektorze ekonomii społecznej.

W związku z pandemią COVID-19 finansowano działania związane z przeciwdziałaniem rozprzestrzenianiu się pandemii – wsparcie skierowano do Domów Pomocy Społecznej, placówek

medycznych i szpitali powiatowych. Natomiast beneficjenci realizujący projekty z zakresu świadczenia usług asystenckich i opiekuńczych mogli przeznaczyć część środków na zabezpieczenie i ochronę podczas realizowanych zadań. Środki przeznaczono również na wsparcie funkcjonowania podmiotów ekonomii społecznej, których również dotknęły skutki pandemii.

Efekty realizacji projektów

- ✓ wsparciem objęto 22 201 osób zagrożonych ubóstwem lub wykluczeniem społecznym, w tym 7 437 osób z niepełnosprawnościami:
 - kwalifikacje podniosło 7 026 osób,
 - pracę znalazło 2 222 osoby,
- ✓ usługami społecznymi objęto 11 705 osób,
- ✓ ze wsparcia skorzystało 1 176 podmiotów ekonomii społecznej,
- ✓ utworzono 674 miejsc pracy w przedsiębiorstwach społecznych.

Przykłady realizowanych projektów

Priorytet Inwestycyjny 9.i	Działanie 9.1 Aktywna integracja
Beneficjent	Forum Aktywności Lokalnej
Tytuł projektu	Aktywność popłaca II
Wartość ogółem	1 099 683,12 euro (5 152 565,27 zł)
Dofinansowanie UE	934 730,65 euro (4 379 680,47 zł)
Okres realizacji	2019-2022
Link do strony	https://forumwalbrzyskie.wixsite.com/website-1
Opis projektu	Celem głównym projektu było zapewnienie osobom zagrożonym wykluczeniem społecznym z terenu powiatów wałbrzyskiego, świdnickiego, dzierzoniowskiego, ząbkowickiego, kłodzkiego i miasta Wałbrzych. W ramach projektu wsparcie zawodowe miało formę zindywidualizowanego podejścia, mające na celu zapewnienie możliwości powrotu na rynek pracy. W ramach projektu umożliwiono nabycie nowych kwalifikacji zawodowych oraz podjęcie zatrudnienia w ramach elastycznych form zatrudnienia, prowadzono poradnictwo i udzielano wsparcia dopasowanego do indywidualnych potrzeb w celu poprawy funkcjonowania i nawiązywania relacji z otoczeniem; umożliwiono skorzystanie z poradnictwa zawodowego w celu dokonania diagnozy sytuacji zawodowej uczestników oraz określenie dalszych możliwych działań pod kątem własnych zasobów, a także pośrednictwo pracy. Dzięki realizacji projektu 91 osób podjęło zatrudnienie, 89 osób wykazało postęp w aktywizacji społecznej.

Priorytet Inwestycyjny 9.i	Działanie 9.1 Aktywna integracja
Beneficjent	Centrum Edukacji Doradztwa i Rozwoju CEDR sp. z o.o.
Tytuł projektu	Spinacz kontynuacja
Wartość ogółem	369 044,76 euro (1 729 159,20 zł)
Dofinansowanie UE	313 688,04 euro (1 469 785,32 zł)
Okres realizacji	2019-2022
Link do strony	https://centrum-cedr.pl/2019/10/18/program-spinacz-kontynuacja/
Opis projektu	Projekt dedykowany dla osób wychodzących z uzależnienia, które zakończyły lub były w trakcie odbywania programu psychoterapii w Zakładzie Lecznictwa Odwykowego lub programu terapeutycznego. Celem projektu było wsparcie aktywności społecznej i zawodowej osób niezatrudnionych i utrwalenie abstynencji. Zakres rzeczowy projektu obejmował specjalistyczne wsparcie psychospołeczne, prawne, medyczne, rodzinne; poradnictwo zawodowe, pośrednictwo pracy, szkolenia i kursy zawodowe, staże zawodowe. W ramach projektu 98 osób zostało objętych wsparciem, 50 osób wzięło udział w szkoleniach w zakresie kompetencji cyfrowych, 48 osób uzyskało kwalifikacje lub nabyło kompetencje, 28 osób podjęło pracę.

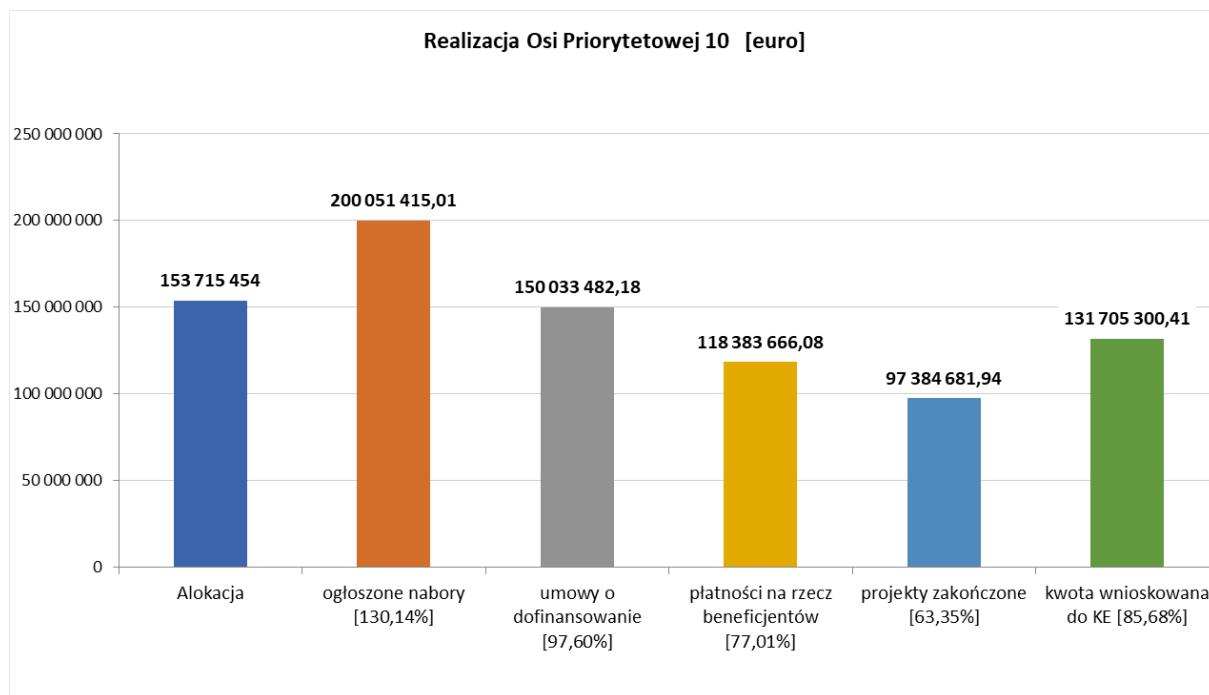
Priorytet Inwestycyjny 9.iv	Działanie 9.2 Dostęp do wysokiej jakości usług społecznych
Beneficjent	Gmina Radków
Tytuł projektu	Radków dla osób niesamodzielnych
Wartość ogółem	215 039,75 euro (1 007 568,75 zł)
Dofinansowanie UE	182 783,79 euro (856 433,43 zł)
Okres realizacji	2020-2022
Link do strony	http://www.radkowklodzki.pl/asp/projekt-pn-radkow-dla-osob-niesamodzielnych-,92,artykul,1,1429
Opis projektu	Celem projektu było zwiększenie dostępności do usług społecznych dla osób niesamodzielnych, potrzebujących wsparcia w codziennym funkcjonowaniu, które zamieszkują gminę Radków, zagrożonych ubóstwem i wykluczeniem społecznym ze względu na niesamodzielność. Działania zaplanowane w ramach projektu miały służyć zaspokojeniu indywidualnych potrzeb poprzez realizację usług opiekuńczych, specjalistycznych usług opiekuńczych świadczonych w miejscu zamieszkania, utworzenie klubu seniora oraz wypożyczalni sprzętów wspomagających samodzielność. Projekt zapewnił wsparcie 118 niesamodzielnym osobom, z wypożyczalni sprzętu wspomagającego skorzystało 38 osób, usługi opiekuńcze objęły 51 osób.

4.3 Oś Priorytetowa 10 Edukacja

Cel Osi Priorytetowej 10

Podniesienie jakości i dostępności edukacji

Oś finansowana ze środków EFS



W ramach Osi Priorytetowej 10 dofinansowanie uzyskały projekty w zakresie tworzenia nowych miejsc w placówkach edukacji przedszkolnej, w tym dostosowanie placówek do potrzeb dzieci z niepełnosprawnościami, prowadzenie dodatkowych zajęć edukacyjnych i specjalistycznych dla dzieci oraz w zakresie podnoszenia kompetencji i kwalifikacji zawodowych nauczycieli.

Realizowane były także projekty dotyczące podniesienia jakości nauczania w szkołach, zapewnienia dostępu do wysokiej jakości edukacji uczniom z terenów wiejskich i małych miast, podniesienia jakości nauczania języków obcych, przedmiotów matematyczno-przyrodniczych i rozwoju umiejętności cyfrowych. W ramach projektów finansowano opiekę psychologiczną nad uczniem oraz doradztwo zawodowe. Wsparcie skierowano również do nauczycieli w celu podniesienia ich kwalifikacji zawodowych.

W Osi 10 realizowano także projekty mające na celu dostosowanie kształcenia zawodowego do potrzeb rynku pracy. W tym celu sfinansowano praktyki i staże zawodowe uczniów szkół i placówek prowadzących kształcenie zawodowe. Środki przeznaczono również na pomoc stypendialną dla uczniów szczególnie uzdolnionych. W ramach realizowanych projektów nauczyciele zawodu podnieśli kwalifikacje i nabyli nowe kompetencje. Ponadto wsparcie skierowano do osób dorosłych, którzy

podnoszą kwalifikacje zawodowe, uzupełniają wiedzę i umiejętności w formach pozaszkolnych (kursy zawodowe), organizowanych we współpracy z pracodawcami.

W ramach poprawy dostępności i wspierania uczenia się przez całe życie (kształcenie ustawiczne), wsparcie skierowano do osób dorosłych. Dofinansowane były projekty dotyczące podniesienia kompetencji osób dorosłych w zakresie znajomości języków obcych oraz umiejętności cyfrowych. Wsparcie zostało skierowane w szczególności do osób pozostających w niekorzystnej sytuacji na rynku pracy.

Ponadto w związku z pandemią COVID-19 i jej skutkami, zakupiono sprzęt informatyczny służący do prowadzenia zajęć edukacyjnych w formie zdalnej. Natomiast w 2022 r. celu zniwelowania różnic powstałych w związku z długotrwałą realizacją nauki zdalnej, środki przeznaczono na wdrożenie pracy indywidualnej z uczniem, na organizację dodatkowych zajęć wyrównawczych oraz doradztwo i opiekę psychologiczno-pedagogiczną.

W 2022 r. w związku z kryzysem uchodźczym w wynikającym z agresji Rosji na Ukrainę, pozostałe w Osi 10 środki przeznaczono na dofinansowanie projektów mających na celu pomoc uczniom z Ukrainy pobierającym naukę w szkołach podstawowych i ponadpodstawowych oraz wsparcie nauczycieli i pracowników pedagogicznych. Przewidziano również wsparcie dla dorosłych obywateli Ukrainy z zakresu nauki języka polskiego.

Efekty realizacji projektów

- ✓ podniesienie jakości nauczania w placówkach przedszkolnych, szkołach podstawowych i ponadpodstawowych:
 - dofinansowano 6 175 miejsc w placówkach wychowania przedszkolnego,
 - z zajęć dodatkowych w przedszkolach skorzystało 13 925 dzieci,
 - w 818 szkołach zostały doposażone pracownie przedmiotowe,
 - ze wsparcia skorzystało 173 715 uczniów,
 - kwalifikacje i kompetencje podniosło 12 443 nauczycieli, w tym w zakresie TIK – 7 138,
- ✓ kształcenie zawodowe:
 - doposażono w sprzęt i materiały dydaktyczne 439 szkół kształcenia zawodowego,
 - w stażach i praktykach zawodowych u pracodawców wzięło udział 22 547 uczniów szkół zawodowych,
 - w pozaszkolnych formach kształcenia uczestniczyło 15 719 uczniów,
 - 2 245 nauczycieli zawodu podniosło kwalifikacje,
 - dofinansowano 23 centra kształcenia zawodowego i ustawicznego,
- ✓ kształcenie ustawiczne:
 - 24 170 osób w wieku 25 lat i więcej uzyskało kwalifikacje,
 - 14 634 osoby w wieku 50 lat i więcej uzyskało kwalifikacje,
 - 22 338 osób podniosło niskie kwalifikacje.

Przykłady realizowanych projektów

Priorytet Inwestycyjny 10.i	Działanie 10.1 Zapewnienie równego dostępu do wysokiej jakości edukacji przedszkolnej
Beneficjent	Gmina Miejska Kamienna Góra
Tytuł projektu	Radosna edukacja w kamiennogórskich przedszkolach
Wartość ogółem	215 881,31 euro (1 011 511,87 zł)
Dofinansowanie UE	183 253,52 euro (858 634,37 zł)
Okres realizacji	2020-2022
Link do strony	https://kamiennagora.pl/radosna-edukacja-w-kamiennogorskich-przedszkolach-wspolfinansowanego-z-funduszy-unii-europejskiej-w-ramach-regionalnego-programu-operacyjnego-województwa-dolnoslaskiego/
Opis projektu	Celem projektu było zwiększenie szans edukacyjnych dzieci w 3 przedszkolach w Kamiennej Górze poprzez realizację dodatkowych zajęć edukacyjnych i specjalistycznych, zajęć z zakresu rozwijania kompetencji kluczowych i umiejętności uniwersalnych. W ramach projektu 584 dzieci uczestniczyło w zajęciach podnoszących kompetencje i umiejętności, w zajęciach dodatkowych wyrównujących szanse edukacyjne uczestniczyło 331 dzieci, zajęciami indywidualnymi objęto 18 dzieci z niepełnosprawnościami. Zorganizowano doskonalenie zawodowe dla 38 nauczycielek. Przedszkola zostały także wyposażone w nowoczesne środki i pomoce dydaktyczne.

Priorytet Inwestycyjny 10.i	Działanie 10.2 Zapewnienie równego dostępu do wysokiej jakości edukacji podstawowej
Beneficjent	Gmina Bogatynia
Tytuł projektu	Razem
Wartość ogółem	110 911,32 euro (519 675,00 zł)
Dofinansowanie UE	94 274,62 euro (441 723,75 zł)
Okres realizacji	styczeń – czerwiec 2022 r.
Link do strony	https://bogatynia.pl/aktualnosci/projekt-razem-z-unijnym-dofinansowaniem/
Opis projektu	Projekt był skierowany do uczniów 7 szkół podstawowych z terenu miasta i gminy Bogatynia. Celem głównym projektu było podniesienie kompetencji kluczowych uczniów, kształtowanie postaw kreatywności i pracy zespołowej, umiejętności rozwiązywania problemów, rozpoznawania i kierowania swoimi emocjami, umiejętności budowania dobrych relacji z innymi, integracja klasowa i międzyklasowa. W ramach projektu zorganizowano wyjazdy edukacyjno- integracyjne dla uczniów klas 5-8 oraz dla klas 1-4, zajęcia integracyjne, rekreacyjno-sportowe, artystyczne, przyrodnicze. Efektem realizacji projektu było podniesienie kompetencji kluczowych i umiejętności uniwersalnych niezbędnych na rynku pracy wśród 1425 uczniów, podniesienie kompetencji emocjonalno-społecznych wśród 1481 uczniów, integracja klasowa i międzyklasowa – zorganizowano 93 wyjazdy oraz 14 integracyjnych sobót.

Priorytet Inwestycyjny 10.i	Działanie 10.2 Zapewnienie równego dostępu do wysokiej jakości edukacji podstawowej
Beneficjent	Gmina Ząbkowice Śląskie
Tytuł projektu	Rozwój zainteresowań i wyrównanie dysproporcji edukacyjnych za pomocą pozalekcyjnych zajęć wśród wybranej grupy uczniów ze Szkoły Podstawowej nr 3 w Ząbkowicach Śląskich
Wartość ogółem	28 704,12 euro (134 493,16 zł)
Dofinansowanie UE	24 398,50 euro (114 319,18 zł)
Okres realizacji	2017 -2019
Link do strony	https://www.zabkowiceslaskie.pl/informacje/urząd-miejski/wydział-funduszy-zewnetrznych/ unia_b0u3seKY/ unia_02ZnysGr,449.html
Opis projektu	<p>Projekt zakładał realizację dodatkowych zajęć pozalekcyjnych dla uczniów mających na celu wyrównanie dysproporcji edukacyjnych, realizację zajęć dodatkowych pozalekcyjnych dla uczniów uzdolnionych, organizację zajęć pozaszkolnych w formie wyjazdów edukacyjnych, zakup pomocy dydaktycznych i narzędzi TIK oraz szkolenie nauczycieli, które wpłynie na wyższą jakość prowadzonych przez nich zajęć. Wszelkie realizowane działania pozwalały na pogłębienie i poszerzenie wiedzy, którą uczniowie ze względu na ograniczenia czasowe nie mogą rozwijać w szkole. Zajęcia miały na celu rozwój twórczego myślenia, rozwój kompetencji i zwiększenie aktywności intelektualnej.</p> <p>W ramach projektu 175 uczniów uczestniczyło w zajęciach podnoszących kompetencje i umiejętności, w zajęciach podnoszących kompetencje cyfrowe uczestniczyło 100 osób, a w dodatkowych zajęciach edukacyjnych 130 uczniów. W projekcie ze wsparcia w zakresie TIK skorzystało 6 nauczycieli. W szkole pracownie wyposażono w sprzęt komputerowy.</p>

Priorytet Inwestycyjny 10.iv	Działanie 10.4 Dostosowanie systemów kształcenia i szkolenia zawodowego do potrzeb rynku pracy
Beneficjent	Dolnośląska Federacja Organizacji Pozarządowych
Tytuł projektu	Szkoły sukcesu zawodowego
Wartość ogółem	547 333,57 euro (2 564 531,46 zł)
Dofinansowanie UE	465 091,34 euro (2 179 185,46 zł)
Okres realizacji	2020-2022
Link do strony	https://www.krzyzowa.org.pl/pl/projekty/innowacje-dla-szkol/2281-szkoly-sukcesu-zawodowego
Opis projektu	<p>Projekt realizowany był w Noworudzkiej Szkole Technicznej i Kłodzkiej Szkole Przedsiębiorczości. Cel projektu to zwiększenie szans na zatrudnienie uczniów kształcenia zawodowego powiatu kłodzkiego oraz wzrost kompetencji nauczycieli praktycznej nauki zawodu. W ramach projektu 266 uczniów nabyło kompetencje kluczowe i umiejętności niezbędne na rynku pracy, w stażach i praktykach zawodowych wzięło udział 201 uczniów, z doradztwa edukacyjno-</p>

	zawodowego skorzystało 213 uczniów, 104 uczniów wzięło udział w pozalekcyjnych zajęciach specjalistycznych, w kursach przygotowawczych do egzaminów maturalnych wzięło udział 219 uczniów. Dzięki projektowi 40 nauczycieli przedmiotów zawodowych uzyskało kwalifikacje lub nabyło kompetencje. Projekt był realizowany w porozumieniu z lokalnymi przedsiębiorcami, w tym działającymi w branży inteligentnych specjalizacji regionu.
--	---

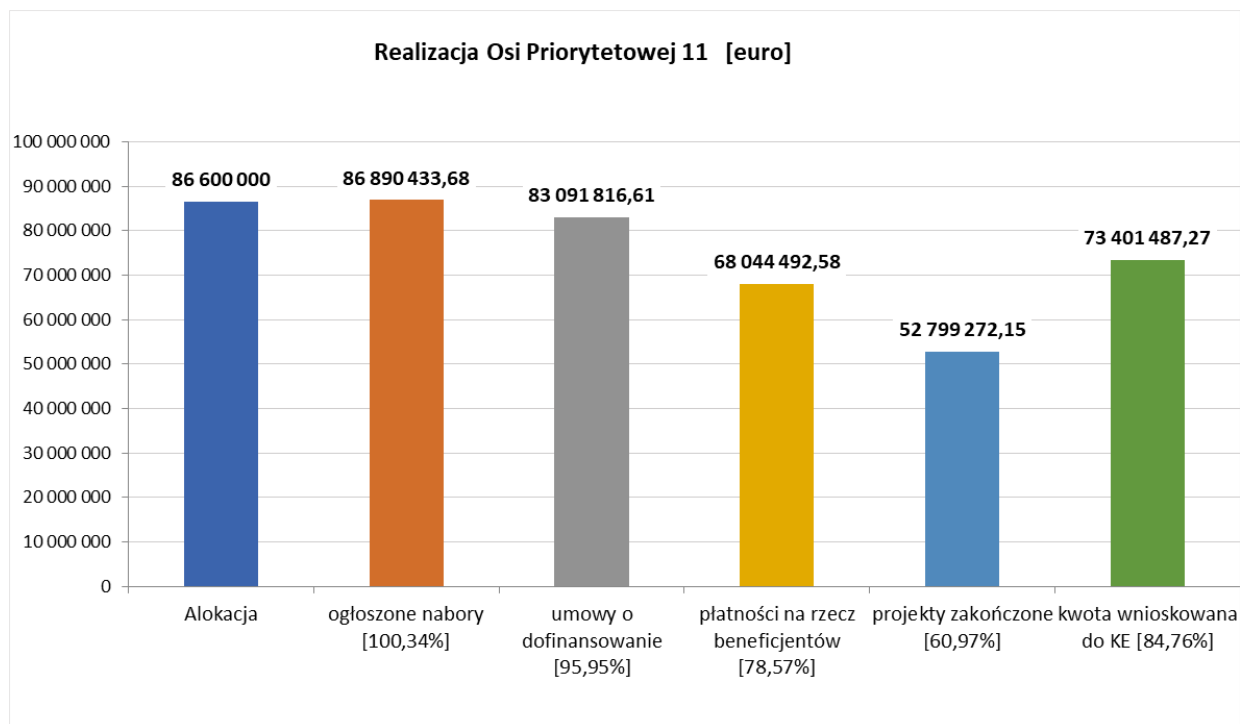
Priorytet Inwestycyjny 10.iv	Działanie 10.4 Dostosowanie systemów kształcenia i szkolenia zawodowego do potrzeb rynku pracy
Beneficjent	Powiat Lwówecki
Tytuł projektu	ZSOiZ - nowocześnie, zawodowo!
Wartość ogółem	215 852,10 euro (1 011 375,00 zł)
Dofinansowanie UE	18 474,28 euro (859 668,75 zł)
Okres realizacji	2021-2022
Link do strony	https://zsoizlwowek.pl/zsoiz-nowocześnie-zawodowo/
Opis projektu	<p>Cel główny projektu to zwiększenie szans na rynku pracy uczniów z Technikum w Zespole Szkół Ogólnokształcących i Zawodowych w Lwówku Śląskim.</p> <p>Dzięki realizacji projektu 84 uczniów uzyskało kompetencje kluczowe lub umiejętności uniwersalne, w stażach i praktykach u pracodawcy wzięło udział 64 uczniów, pracownie oraz warsztaty szkolne zostały wyposażone w sprzęt, zorganizowano zajęcia dodatkowe rozwijające umiejętności i zainteresowania zawodowe uczniów, w których uczestniczyło 75 uczniów, wsparto 54 uczniów w zakresie zdobywania uprawnień.</p>

4.4 Oś Priorytetowa 11 Pomoc techniczna

Cel Osi Priorytetowej 11

Zapewnienie sprawnego i efektywnego wykorzystania środków funduszy strukturalnych w ramach RPO WD

Oś finansowana ze środków EFS.



Środki w ramach Osi Priorytetowej 11 przeznaczono dla Instytucji Zarządzającej oraz Instytucji Pośredniczących na wsparcie zarządzania i wdrażania RPO WD 201-2020. Projekty realizowane były przez 5 instytucji wdrażających Program. Dofinansowanie przeznaczone zostało, m.in. na pokrycie kosztów zatrudnienia i szkolenia pracowników, szkolenia wnioskodawców i beneficjentów, przeprowadzenie procedury naboru i oceny projektów, a także koszty prowadzenia działań informacyjno-promocyjnych.

Efekty realizacji projektów

- ✓ zorganizowano 213 spotkań, konferencji i seminariów,
- ✓ przeszkolono 8 944 wnioskodawców / beneficjentów,
- ✓ przeprowadzono 7 kampanii informacyjnych o szerokim zasięgu,
- ✓ strony internetowe dotyczące RPO WD 2014-2020 odwiedziło 10 020 699 osób.

5. Zintegrowane Inwestycje Terytorialne

W ramach Programu zostały wydzielone 3 obszary (Zintegrowane Inwestycje Terytorialne), dla których dedykowane jest wsparcie ze środków UE w wysokości **536 476 538 euro**, tj. 23,46% alokacji Programu:

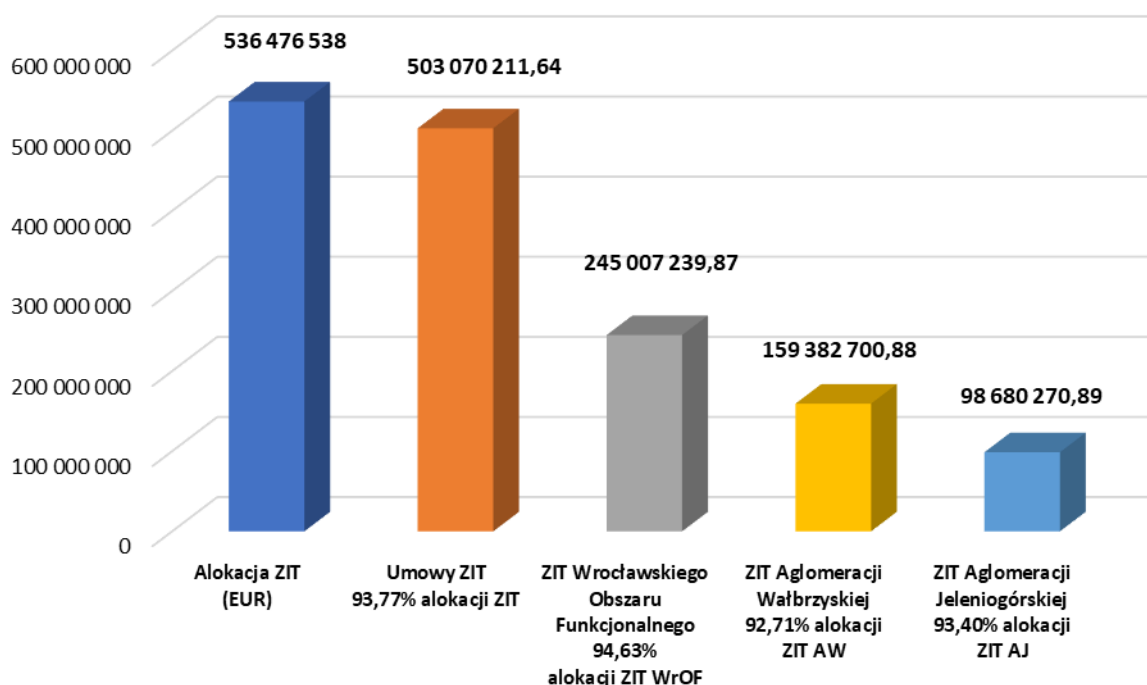
- Europejski Fundusz Rozwoju Regionalnego – 469 538 628 euro, tj. 28,40% alokacji EFRR,
- Europejski Fundusz Społeczny – 66 937 910 euro, tj. 10,56% alokacji EFS.

Do dn. 31.12.2022 r. w ramach ZIT realizowano 1 182 projekty o wartości ogółem 827 475 695,76 euro, w których dofinansowanie ze środków UE w wyniosło 503 070 211,64 euro, tj. 93,77% alokacji przeznaczonej na realizację ZIT oraz 22% alokacji Programu.

Beneficjentom realizującym projekty na obszarach ZIT przekazano płatności ze środków UE w wysokości 440 122 742,67 euro, tj. 82,04% alokacji ZIT.

Zakończono realizację 1 015 projektów o wartości ogółem 604 356 147,89 euro, w których rozliczono środki UE w wysokości 350 799 141,72 euro, tj. 65,39% alokacji ZIT.

Wkład UE w umowach ZIT (EUR)



ZIT Wrocławskiego Obszaru Funkcjonalnego (ZIT WrOF)

W skład Wrocławskiego Obszaru Funkcjonalnego, którego liderem jest Miasto Wrocław wchodzi 15 gmin z Dolnego Śląska.

Alokacja środków UE na realizację projektów na obszarze ZIT WrOF, wg stanu na dzień 31.12.2022 r., wyniosła 258 916 702 euro. W ramach ZIT WrOF realizowano 423 projekty o wartości ogółem 426 958 278,29 euro, w tym dofinansowanie ze środków UE w wysokości 245 007 239,87 euro, tj. 94,63% alokacji ZIT WrOF.

Beneficjentom projektów przekazano płatności ze środków UE w wysokości 220 726 891,39 euro, tj. 85,25%.

Zakończyła się realizacja 364 projektów o wartości ogółem 313 395 822 euro, w których dofinansowanie ze środków UE wyniosło 169 353 405,46 euro, tj. 65,41%.

ZIT Aglomeracji Wałbrzyskiej (ZIT AW)

Liderem ZIT Aglomeracji Wałbrzyskiej jest Miasto Wałbrzych, a obszar jego działania obejmuje 22 gminy.

Alokacja środków UE na realizację projektów na obszarze ZIT AW, wg stanu na dzień 31.12.2022 r., wyniosła 171 907 214 euro. W ramach ZIT AW realizowano 555 projektów o wartości ogółem 256 036 442,20 euro, w tym dofinansowanie ze środków UE w wysokości 159 382 700,88 euro, tj. 92,71% alokacji ZIT AW.

Beneficjentom projektów przekazano płatności ze środków UE w wysokości 133 885 881,79 euro, tj. 77,88%.

Zakończyła się realizacja 482 projektów o wartości ogółem 178 232 542,18 euro, w których dofinansowanie ze środków UE wyniosło 106 599 122,47 euro, tj. 62,01%.

ZIT Aglomeracji Jeleniogórskiej (ZIT AJ)

Obszarem realizacji ZIT Aglomeracji Jeleniogórskiej, którego liderem jest Miasto Jelenia Góra, objętych jest 18 gmin.

Alokacja środków UE na realizację projektów na obszarze ZIT AJ, wg stanu na dzień 31.12.2022 r., wyniosła 105 652 622 euro. W ramach ZIT AJ realizowanych było 204 projekty o wartości ogółem 144 480 975,27 euro, w tym dofinansowanie ze środków UE w wysokości 98 680 270,89 euro, tj. 93,40% alokacji ZIT AJ.

Beneficjentom projektów przekazano płatności ze środków UE w wysokości 85 509 969,49 euro, tj. 80,94%.

Zakończyła się realizacja 169 projektów o wartości ogółem 112 727 783,71 euro, w których dofinansowanie ze środków UE wyniosło 74 846 613,79 euro, tj. 70,84%.

Oś Priorytetowa	Alokacja ZIT [EUR]	ZIT WrOF		ZIT AJ		ZIT AW		ZIT razem		
		umowy o dofinansowanie		umowy o dofinansowanie		umowy o dofinansowanie		umowy o dofinansowanie		
		liczba umów	w tym środki UE [EUR]	liczba umów	w tym środki UE [EUR]	liczba umów	w tym środki UE [EUR]	liczba umów	w tym środki UE [EUR]	% alokacji
Oś priorytetowa 1 Przedsiębiorstwa i innowacje	48 910 689	63	24 196 590,65	7	5 263 730,59	132	16 531 515,56	202	45 991 836,80	94,03%
Oś priorytetowa 2 Technologie informacyjno-komunikacyjne	15 322 834	26	7 053 509,82	7	1 767 523,47	20	5 382 348,74	53	14 203 382,03	92,69%
Oś priorytetowa 3 Gospodarka niskoemisyjna	163 542 640	47	77 755 260,77	47	29 701 680,71	98	44 662 223,34	192	152 119 164,82	93,01%
Oś priorytetowa 4 Środowisko i zasoby	52 273 835	35	22 477 670,31	18	17 397 216,00	20	9 535 209,17	73	49 410 095,48	94,52%
Oś priorytetowa 5 Transport	101 805 424	10	47 404 341,06	2	12 421 771,73	3	33 845 295,54	15	93 671 408,33	92,01%
Oś priorytetowa 6 Infrastruktura spójności społecznej	59 717 040	79	22 860 954,59	27	11 691 551,25	153	21 102 395,53	259	55 654 901,37	93,20%
Oś priorytetowa 7 Infrastruktura edukacyjna	27 966 166	33	12 539 758,86	19	5 486 017,11	11	7 056 402,04	63	25 082 178,01	89,69%
Oś priorytetowa 8 Rynek pracy	4 273 582	16	2 669 914,68	3	470 880,70	5	1 281 896,62	24	4 422 692,00	103,49%
Oś priorytetowa 9 Włączenie społeczne	10 355 274	18	5 096 662,96	7	1 508 946,49	22	4 312 544,00	47	10 918 153,45	105,44%
Oś Priorytetowa 10 Edukacja	52 309 054	96	22 952 576,17	67	12 970 952,84	91	15 672 870,34	254	51 596 399,35	98,64%
Razem	536 476 538	423	245 007 239,87	204	98 680 270,89	555	159 382 700,88	1 182	503 070 211,64	93,77%

6. Działania w związku z pandemią COVID-19 oraz kryzysem uchodźczym

1. Wsparcie zapobiegające skutkom pandemii COVID-19

W ramach Programu w latach 2020-2022 w związku z pandemią COVID-19 udzielono wsparcia ze środków UE w celu przeciwdziałania rozprzestrzenianiu się epidemii, łagodzenia jej skutków oraz niwelowania skutków pogorszenia się koniunktury gospodarczej, a przez to również pogorszenia się funkcjonowania przedsiębiorstw. Środki skierowano do przedsiębiorców, pracodawców, a także placówek medycznych, miejsc opieki nad osobami starszymi, zależnymi. Wparto również placówki oświatowe.

Do dn. 31.12.2022 r. ze wsparcia w zakresie zwalczania skutków pandemii COVID-19 skorzystało 3 302 beneficjentów, w tym:

1) Oś Priorytetowa 1 Przedsiębiorstwa i innowacje (PI 3c)

- ✓ wsparcie w formie dotacji przeznaczono na sfinansowanie kapitału obrotowego w przedsiębiorstwach, w których pogorszyła się sytuacja w związku z pandemią w wyniku m.in. lockdownu. Dotacja w łącznej wysokości 16,29 mln euro trafiła do 2 004 mikro, małych i średnich przedsiębiorstw;
- ✓ wsparcie w formie dotacji przeznaczono na zakup ruchomych środków trwałych i wartości niematerialnych. Dotację w łącznej wysokości 5,65 mln euro otrzymało 609 przedsiębiorstw;
- ✓ w ramach instrumentów finansowych dostępne były pożyczki płynnościowe dla MŚP, które przeznaczono na zmniejszenie negatywnych skutków pandemii. Z pożyczek skorzystało 441 przedsiębiorców, wartość udzielonych pożyczek ze środków UE łącznie wyniosła 13,24 mln euro.

2) Oś Priorytetowa 6 Infrastruktura społeczna (PI 9a)

- ✓ w ramach PI 9a (Działanie 6.2 Infrastruktura zdrowotna) dofinansowanie ze środków UE w wysokości 16,01 mln euro otrzymały 2 projekty, w ramach których środki przekazano do 25 placówek medycznych w całym regionie – 16 szpitali, 4 jednostek pogotowia ratunkowego oraz 5 placówek opieki zdrowotnej. Celem wsparcia była poprawa dostępności i podniesienie jakości leczenia zakażonych SARS-CoV-2.

3) Oś Priorytetowa 8 Rynek pracy (PI 8.i)

- ✓ w realizowanych przez Powiatowe Urzędy Pracy 26 projektach zwiększono środki i przeznaczono je na wypłaty dla bezrobotnych, a także na dofinansowanie wynagrodzeń pracowników, wsparcie pracodawców, którzy w wyniku pandemii zmuszeni byli do zawieszenia działalności (przestoju), obniżenia wynagrodzeń bądź zmniejszenia zatrudnienia. Wysokość środków UE przeznaczona na to wsparcie wyniosła 40,82 mln euro.

4) Oś Priorytetowa 9 Włączenie społecznie (PI 9.i)

- ✓ w ramach PI 9.i (Działanie 9.1 Aktywna integracja) środki w wysokości 22,31 tys. euro uzyskało 9 beneficjentów w celu zakupu środków ochrony osobistej i zabezpieczenia przed zakażeniem;
- ✓ w ramach PI 9.iv (Działanie 9.2 Dostęp do wysokiej jakości usług społecznych oraz Działanie 9.3 Dostęp do wysokiej jakości usług zdrowotnych) środki w wysokości 6,23 mln euro w ramach 16 projektów zostały przeznaczone na zapewnienie kompleksowej pomocy osobom, które znalazły się w najtrudniejszej sytuacji w związku z wystąpieniem pandemii COVID-19, w tym zapewnienie opieki medycznej i zaopatrzenie osób zakażonych przebywających w placówkach medycznych oraz zabezpieczenie przed zakażeniem osób przebywających w domach opieki społecznej, tworzenie miejsc odbywania kwarantanny, doposażenie placówek w sprzęt medyczny niezbędny do walki z pandemią, a także zabezpieczenie przed zakażeniem w trakcie świadczenia usług opiekuńczych i asystenckich;
- ✓ w ramach PI 9.v (Działanie 9.4 Wpieranie gospodarki społecznej) środki w wysokości 624,37 tys. euro otrzymały 4 ośrodki wspierania ekonomii społecznej. Wsparcie przeznaczono na pomoc finansową dla podmiotów ekonomii społecznej, m.in. na wynagrodzenia pracowników, pokrycie kosztów funkcjonowania podmiotów, a także na zakup środków ochrony osobistej.

5) Oś Priorytetowa 10 Edukacja (PI 10.i oraz PI 10.iv)

- ✓ w związku z zawieszeniem nauczania stacjonarnego, w tym brak możliwości realizowania dodatkowych zajęć, staży, kursów, część środków w realizowanych projektach przeznaczono na zakup sprzętu do nauki zdalnej dla uczniów placówek oświatowych różnych szczebli, w tym także szkół zawodowych. Na ten cel 54 placówki oświatowe przeznaczyły środki w wysokości 1,1 mln euro;
- ✓ w celu zniwelowania deficytów, które zaobserwowano u dzieci i młodzieży będących wynikiem długotrwałej nauki zdalnej, w 2022 r. Instytucja Zarządzająca ogłosiła nabór na dofinansowanie projektów w zakresie indywidualizacji pracy z uczniem ze specjalnymi potrzebami rozwojowymi i edukacyjnym, a także na zapewnienie doradztwa i opieki psychologiczno-pedagogicznej.
Do dn. 31.12.2022 r. podpisano 137 umów o dofinansowanie projektów, w których wysokość dofinansowania ze środków UE wynosi 9,65 mln euro.

2. Wsparcie niwelujące skutki pandemii COVID-19

W dn. 15.12.2021 r. wprowadzono zmianę Programu związaną ze zwiększeniem alokacji o środki pochodzące z mechanizmu REACT-EU, które w wysokości 26 051 216 euro przeznaczono na wsparcie kryzysowych działań naprawczych związanych ze skutkami pandemii COVID-19 i zwiększenie odporności gospodarki na wpływ kryzysów.

Środki w ramach Osi Priorytetowej 12 REACT-EU (PI 13.i) zostały przeznaczone na:

- 1) zwiększenie jakości i dostępności usług zdrowotnych – alokacja 15,33 mln euro

W 2022 r. podpisano 14 umów na dofinansowanie projektów o wartości ogółem 11,50 mln euro, w tym środki UE – 10,90 mln euro.

W ramach projektów realizowane były zakupy sprzętu medycznego i wyposażenia w placówkach medycznych oraz poradniach pulmonologicznych i chorób zakaźnych, zakupy sprzętu niezbędnego do opieki nad pacjentami z powikłaniami po przebytych zakażeniu COVID-19 oraz doposażono w sprzęt poradnie i oddziały zakaźne w dolnośląskich szpitalach w celu zapewnienia opieki pocovidowej.

2) zwiększona efektywność energetyczna budynków użyteczności publicznej – alokacja 10,72 mln euro

W celu wsparcia gospodarki regionu po kryzysie związanym z pandemią COVID-19, część środków z mechanizmu REACT-EU przeznaczono na inwestycje ekologiczne przyczyniające się do ograniczenia niskiej emisji.

W 2022 r. podpisano 11 umów na dofinansowanie projektów o wartości ogółem 13,16 mln euro, w tym środki UE – 10,35 mln euro. Projekty realizowane przez jednostki samorządu terytorialnego (gminy, powiaty) dotyczą kompleksowej termomodernizacji budynków użyteczności publicznej. W ramach projektów zostanie łącznie zmodernizowanych energetycznie 31 budynków, wymienionych 10 źródeł ciepła, wybudowanych 12 jednostek wytwarzania energii cieplnej oraz 18 jednostek wytwarzania energii elektrycznej z OZE.

3. Wsparcie mające na celu łagodzenie skutków kryzysu wywołanego wojną w Ukrainie

1) Oś Priorytetowa 8 Rynek pracy (PI 8.i)

W 2022 r. ogłoszono nabór na realizację projektów z zakresu aktywizacji zawodowej dla pozostających bez zatrudnienia imigrantów od 30 roku życia, którzy przybyli na Dolny Śląsk w związku z działaniami wojennymi prowadzonymi na terytorium Ukrainy.

Podpisano 11 umów o dofinansowanie projektów o wartości ogółem 9,6 mln euro, w tym środki UE – 8,13 mln euro.

2) Oś Priorytetowa 10 Edukacja (PI 10.i)

➤ w 2022 r. w ramach PI 10.i (Działanie 10.2 Zapewnienie równego dostępu do wysokiej jakości edukacji podstawowej, gimnazjalnej i ponadpodstawowej) ogłoszono nabory na realizację projektów mających na celu adaptację i integrację uczniów pochodzących z Ukrainy poprzez udział w zajęciach dodatkowych, zajęciach wyrównujących różnice edukacyjne, czy też zajęciach rozwijających umiejętności językowe.

Umowy na dofinansowanie 7 projektów zostały podpisane na początku 2023 r. Wartość projektów ogółem 2,37 mln euro, w tym środki UE – 2,01 mln euro.

➤ w 2022 r. w ramach PI 10.iii (Działanie 10.3 Poprawa dostępności i wspieranie uczenia się przez całe życie) ogłoszono nabór na organizację kursów języka polskiego dla osób dorosłych, obywateli Ukrainy, którzy przybyli na Dolny Śląsk w związku z działaniami wojennymi prowadzonymi na terytorium Ukrainy.

Umowa o dofinansowanie projektu została podpisana na początku 2023 r. Wartość całkowita umowy 272,05 tys. euro, w tym środki UE – 231,24 tys. euro.

3) Oś Priorytetowa 12 REACT-EU (PI 13.i)

W 2022 r. część środków pochodzących z mechanizmu REACT-EU w wysokości 8 320 208 euro przeznaczono na działania skierowane na wsparcie uchodźców z Ukrainy.

Środki zostały przeznaczone na realizację 11 projektów mających na celu długoterminową integrację uchodźców, m.in. na modernizację infrastruktury edukacyjnej w celu zapewnienia warunków do opieki nad dziećmi oraz do nauki dla uczniów z Ukrainy.

Umowy o dofinansowanie projektów zostały podpisane na początku 2023 r. Wartość projektów ogółem 14,46 mln euro, w tym środki UE – 7,36 mln euro.