

Załącznik II

Sprawozdanie roczne z realizacji Regionalnego Programu Operacyjnego Województwa Dolnośląskiego 2014-2020

za rok 2021

Streszczenie

Maj, 2022 r.

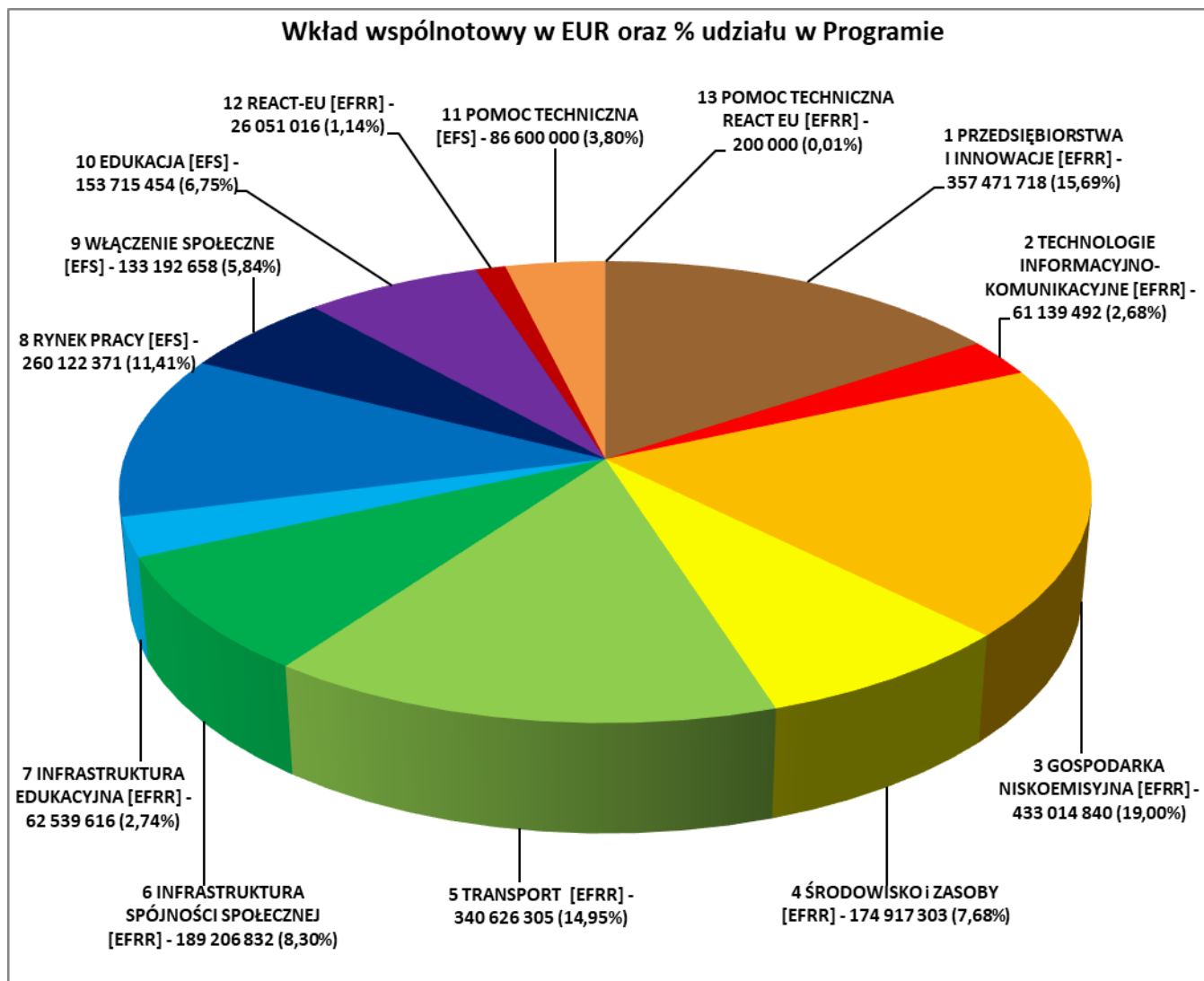
Spis treści

1. Informacje ogólne – RPO WD 2014-2020	3
2. Realizacja RPO WD 2014-2020.....	4
3. Europejski Fundusz Rozwoju Regionalnego.....	7
3.1 Oś Priorytetowa 1 Przedsiębiorstwa i innowacje	8
3.2 Oś Priorytetowa 2 Technologie informacyjno-komunikacyjne.....	11
3.3 Oś Priorytetowa 3 Gospodarka niskoemisyjna	13
3.4 Oś Priorytetowa 4 Środowisko i zasoby	18
3.5 Oś Priorytetowa 5 Transport.....	22
3.6 Oś Priorytetowa 6 Infrastruktura spójności społecznej.....	25
3.7 Oś Priorytetowa 7 Infrastruktura edukacyjna.....	29
3.8 Oś Priorytetowa 12 REACT-EU	32
3.9 Oś Priorytetowa 13 Pomoc techniczna REACT-EU.....	32
4. Europejski Fundusz Społeczny	33
4.1 Oś Priorytetowa 8 Rynek pracy.....	34
4.2 Oś Priorytetowa 9 Włączenie społeczne.....	37
4.3 Oś Priorytetowa 10 Edukacja	40
4.4 Oś Priorytetowa 11 Pomoc techniczna	44
5. Zintegrowane Inwestycje Terytorialne	45

1. Informacje ogólne – RPO WD 2014-2020

Cel Regionalnego Programu Operacyjnego Województwa Dolnośląskiego 2014-2020

Wzrost konkurencyjności Dolnego Śląska zapewniający poprawę poziomu życia jego mieszkańców przy zachowaniu zasad zrównoważonego rozwoju



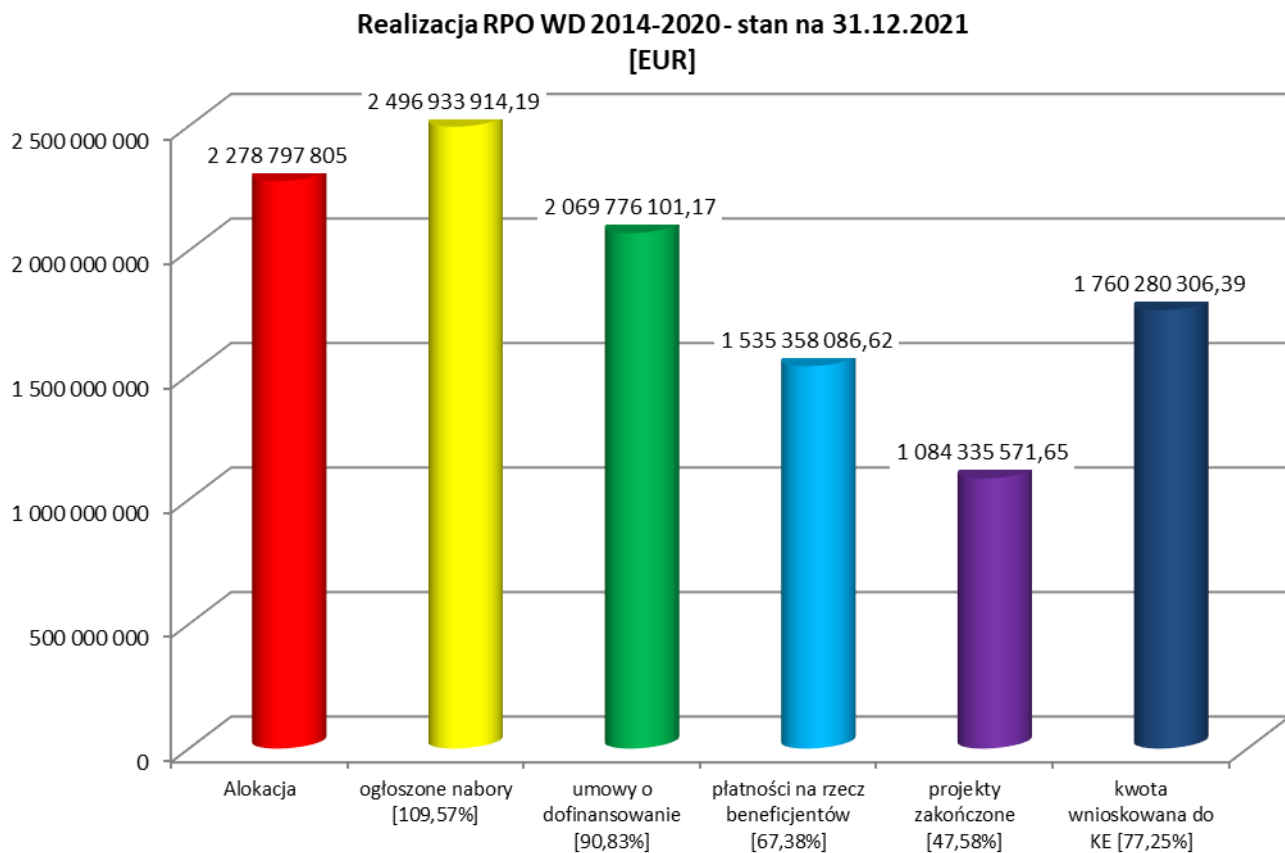
Regionalny Program Operacyjny Województwa Dolnośląskiego 2014-2020 finansowany jest z Funduszy Europejskich w wysokości – **2 278 797 805 EUR**, w tym:

- Europejski Fundusz Rozwoju Regionalnego – **1 618 916 106 EUR**, tj. 71,04% alokacji Programu,
- Europejski Fundusz Społeczny – **633 630 483 EUR**, tj. 27,81% alokacji Programu.
- REACT-EU – **26 251 216 EUR**, tj. 1,15% alokacji Programu.

Dane finansowe i rzeczowe przedstawiono wg stanu na dzień 31.12.2021 r.

Do przeliczeń zastosowano kurs EBC z dn. 30.12.2021 r. wynoszący: 1 EUR = 4,5960 PLN

2. Realizacja RPO WD 2014-2020



W ramach RPO WD 2014-2020 ogłoszono 422 nabory wniosków o dofinansowanie, w których wartość środków UE wyniosła 2 496 933 914,19 euro, tj. 109,57% alokacji Programu.

Podpisano 5 975 umów na realizację projektów o wartości ogółem 2 978 868 130,14 euro, w których dofinansowanie ze środków UE wyniosło 2 069 776 101,17 euro, tj. 90,83% alokacji Programu.

Beneficjentom wypłacono środki z funduszy UE w wysokości 1 535 358 086,62 euro, tj. 67,38% alokacji Programu.

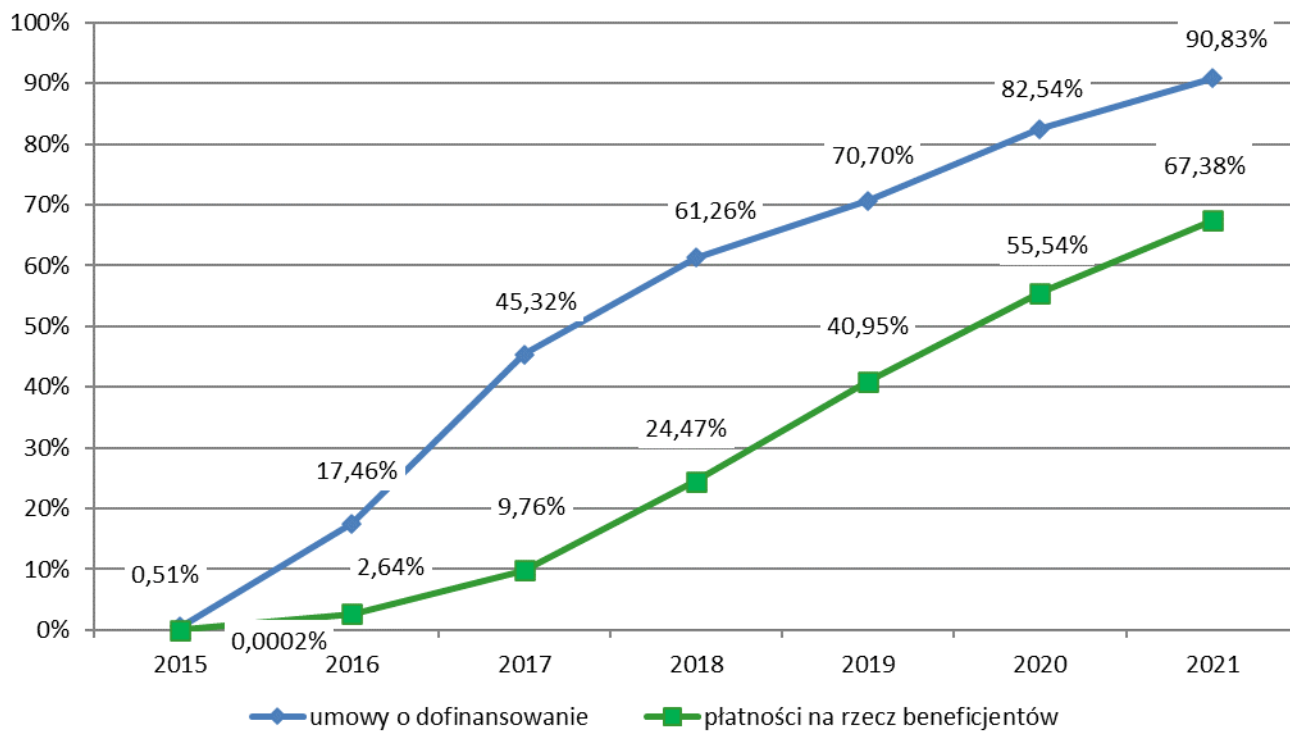
Beneficjenci zakończyli realizację 5 031 projektów o wartości ogółem 1 670 334 319,67 euro, w tym dofinansowanie środków UE w wysokości 1 084 335 571,65 euro, tj. 47,58% alokacji Programu.

Do Komisji Europejskiej przekazano wnioski o refundację wydatków ze środków UE w wysokości 1 760 280 306,39 euro, tj. 77,25% alokacji Programu.

Komisja Europejska dokonała refundacji środków w wysokości 1 601 062 499,87 euro, tj. 70,26% alokacji Programu.

Postęp realizacji RPO WD 20214-2020 w kolejnych latach wdrażania w zakresie kontraktacji środków z UE (podpisane umowy o dofinansowanie) oraz płatności przekazanych na rzecz beneficjentów przedstawia poniższy wykres.

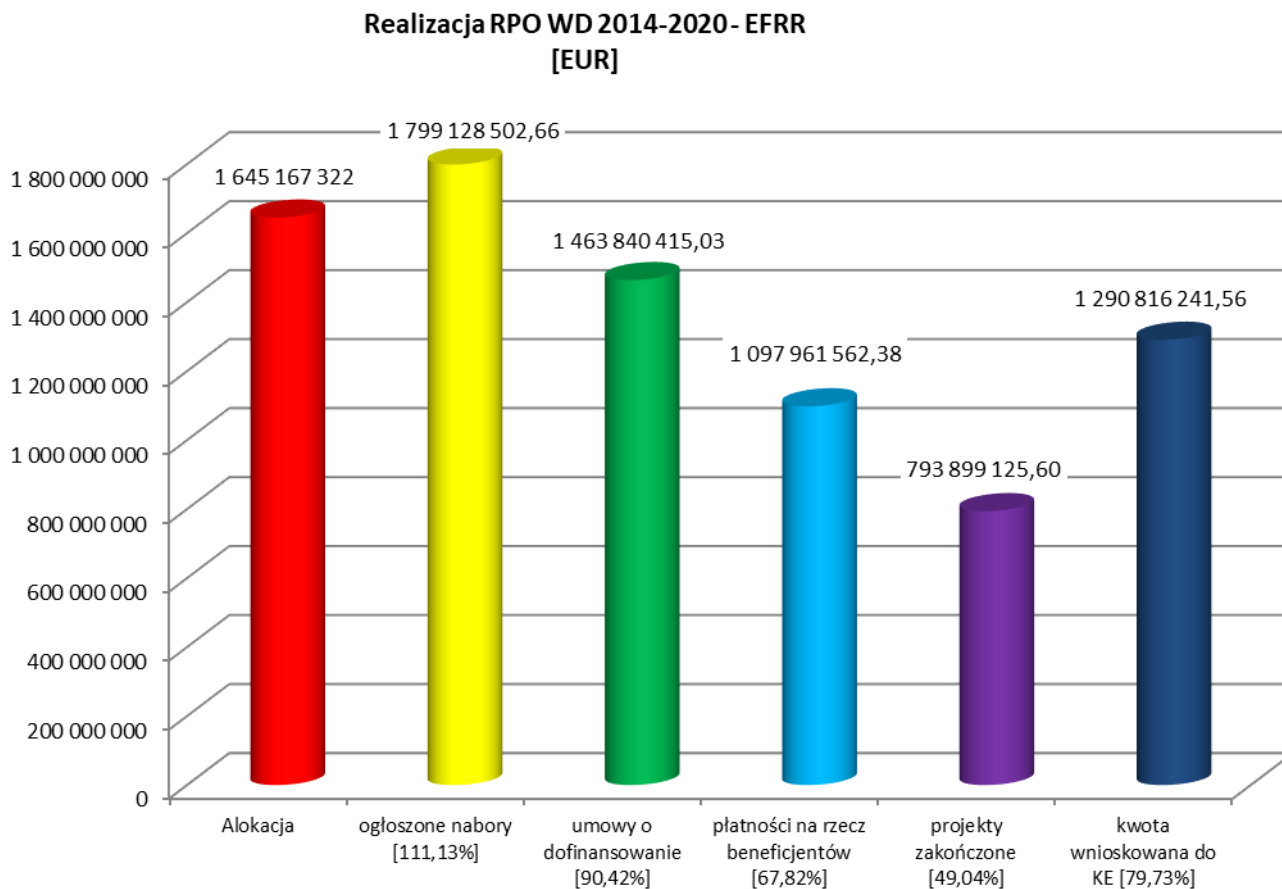
Stopień wykorzystania alokacji w umowach i płatnościach



Realizacja RPO WD 2014-2020 w poszczególnych Osich Priorytetowych do dn. 31 grudnia 2021 r.

Oś Priorytetowa	Alokacja [EUR]	Nabory			Umowy o dofinansowanie			Płatności na rzecz beneficjentów		Projekty zakończone		
		liczba	środki UE [EUR]	% alokacji	liczba	środki UE [EUR]	% alokacji	środki UE [EUR]	% alokacji	liczba	środki UE [EUR]	% alokacji
Oś Priorytetowa 1 Przedsiębiorstwa i innowacje	357 471 718	68	525 177 312,98	146,91%	2 935	315 385 294,72	88,23%	217 109 860,30	60,73%	2 771	117 326 810,30	32,82%
Oś Priorytetowa 2 Technologie informacyjno - komunikacyjne	61 139 492	7	63 302 171,48	103,54%	134	56 306 462,25	92,10%	46 291 028,70	75,71%	109	43 921 001,60	71,84%
Oś Priorytetowa 3 Gospodarka niskoemisyjna	433 014 840	53	455 191 127,91	105,12%	512	387 082 443,89	89,39%	258 670 917,36	59,74%	405	203 471 330,99	46,99%
Oś Priorytetowa 4 Środowisko i zasoby	174 917 303	40	210 656 062,23	120,43%	186	154 757 120,14	88,47%	125 603 471,10	71,81%	149	112 204 456,16	64,15%
Oś Priorytetowa 5 Transport	340 626 305	40	318 619 145,30	93,54%	40	315 485 480,86	92,62%	250 435 152,15	73,52%	22	135 202 236,00	39,69%
Oś Priorytetowa 6 Infrastruktura spójności społecznej	189 206 832	27	158 833 213,72	83,95%	396	178 282 215,91	94,23%	153 191 063,29	80,96%	350	137 326 126,81	72,58%
Oś Priorytetowa 7 Infrastruktura edukacyjna	62 539 616	24	67 349 469,04	107,69%	147	56 541 397,28	90,41%	46 660 069,49	74,61%	128	44 447 163,74	71,07%
Oś Priorytetowa 8 Rynek pracy	260 122 371	38	225 658 098,56	86,75%	477	250 314 020,51	96,23%	199 209 385,18	76,58%	353	120 213 756,31	46,21%
Oś Priorytetowa 9 Włączenie społeczne	133 192 658	51	184 622 149,95	138,61%	402	129 662 818,81	97,35%	75 784 096,77	56,90%	195	44 195 581,65	33,18%
Oś Priorytetowa 10 Edukacja	153 715 454	65	201 503 993,31	131,09%	696	143 771 582,90	93,53%	103 884 982,29	67,58%	509	78 365 403,84	50,98%
Oś Priorytetowa 12 REACT-EU	26 051 216	0	0,00	0,00%	0	0,00	0,00%	0,00	0,00%	0	0,00	0,00%
Oś Priorytetowa 11 Pomoc techniczna	86 600 000	9	86 021 169,71	99,33%	50	82 187 263,93	94,90%	58 518 060,00	67,57%	40	47 661 704,26	55,04%
Oś Priorytetowa 13 Pomoc techniczna REACT-EU	200 000	0	0,00	0,00%	0	0,00	0,00%	0,00	0,00%	0	0,00	0,00%
OGÓLEM	2 278 797 805	422	2 496 933 914,19	109,57%	5 975	2 069 776 101,17	90,83%	1 535 358 086,62	67,38%	5 031	1 084 335 571,65	47,58%

3. Europejski Fundusz Rozwoju Regionalnego



Ze środków Europejskiego Funduszu Rozwoju Regionalnego (EFRR) współfinansowane są projekty realizowane w ramach Osi Priorytetowych 1-7 oraz 12 i 13 Pomoc Techniczna REACT-EU.

Alokacja z UE w ramach tych Osi wyniosła 1 645 167 322 euro.

Ogłoszono 259 naborów wniosków o dofinansowanie realizacji projektów, w których wartość środków EFRR wyniosła 1 799 128 502,66 euro, tj. 111,13% alokacji EFRR.

Podpisano 4 350 umów na realizację projektów o wartości ogółem 2 265 441 665,59 euro, w których dofinansowanie ze środków EFRR wyniosło 1 463 840 415,03 euro, tj. 90,42% alokacji EFRR.

Beneficjentom wypłacono środki EFRR w wysokości 1 097 961 562,38 euro, tj. 67,82% alokacji EFRR.

Beneficjenci zakończyli realizację 3 934 projektów o wartości ogółem 1 325 085 275,36 euro, w tym dofinansowanie środków UE w wysokości 793 899 125,60 euro, tj. 49,04% alokacji EFRR.

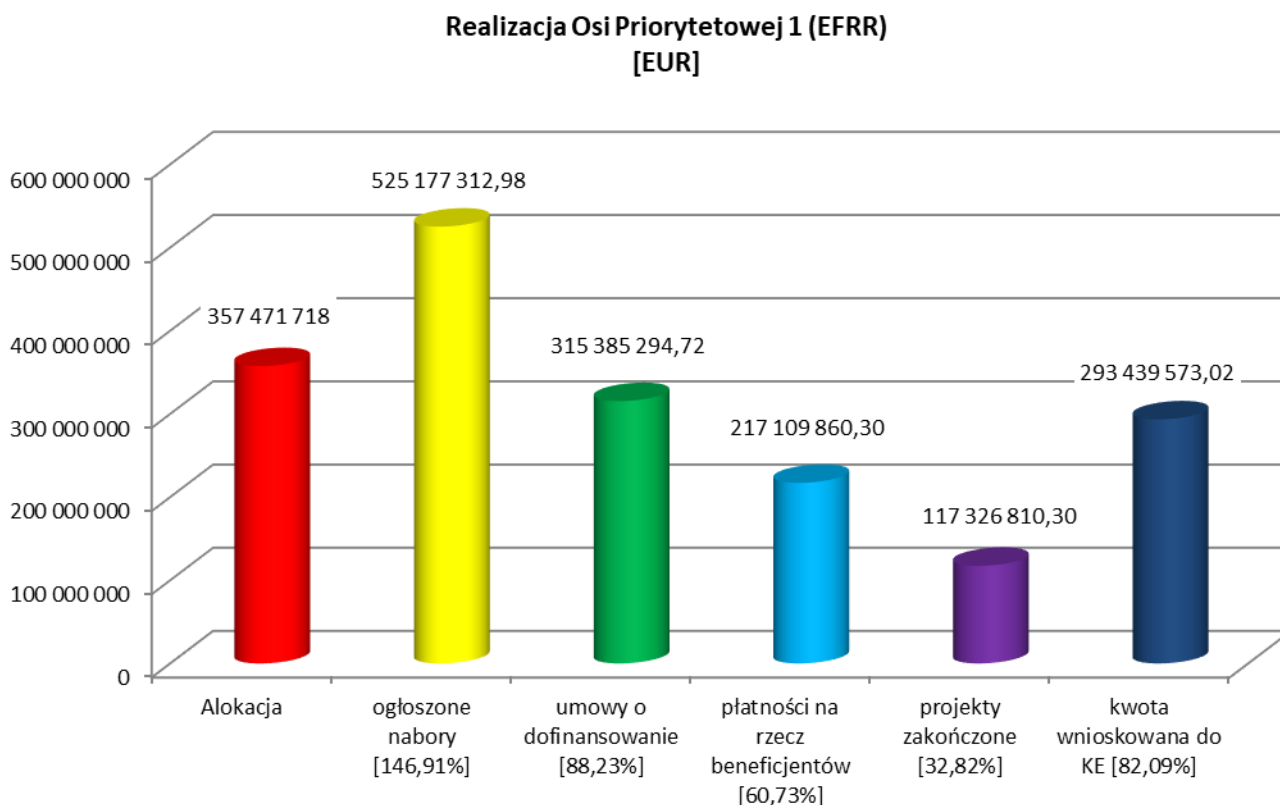
Do Komisji Europejskiej przekazano wnioski o refundację wydatków ze środków EFRR w wysokości 1 290 816 241,56 euro, tj. 79,73% alokacji EFRR.

Komisja Europejska dokonała refundacji środków w wysokości 1 168 679 208,58 euro, tj. 72,19% alokacji EFRR.

3.1 Oś Priorytetowa 1 Przedsiębiorstwa i innowacje

Cel Osi Priorytetowej 1

Wzrost konkurencyjności i rozwój gospodarki regionu w oparciu o badania i rozwój, innowacje oraz nowe rozwiązania dla przedsiębiorstw



W ramach Osi Priorytetowej 1 realizowane były projekty w zakresie tworzenia w szkołach wyższych infrastruktury badawczo-rozwojowej, mające na celu utworzenie centrów badań i innowacyjnych technologii, rozwój infrastruktury B+R. Tworzenie i rozwój infrastruktury B+R, także prowadzenie prac rozwojowych i badań przemysłowych finansowane było w przedsiębiorstwach. W ramach bezpośredniego wsparcia przedsiębiorstwa rozwijają potencjał poprzez inwestycje w infrastrukturę oraz innowacyjność produktową i procesową. Ponadto dofinansowano przygotowanie terenów inwestycyjnych dla rozwoju przedsiębiorczości w regionie.

W związku z pandemią COVID-19 wsparcie zostało przeznaczone na finansowanie kapitału obrotowego oraz na inwestycje infrastrukturalne w przedsiębiorstwach, które odczuły negatywne skutki pandemii.

Przedsiębiorcy mogli korzystać z różnych form wsparcia – w postaci dotacji, bonów na innowacje, grantów, pożyczek, poręczeń oraz doradztwa.

Osiągnięte efekty realizacji projektów

- ✓ 3 575 przedsiębiorstw otrzymało dotacje, w tym 1 997 przedsiębiorstw wsparto w związku z przeciwdziałaniem skutkom pandemii COVID-19,
- ✓ 1 974 przedsiębiorstw skorzystało z pożyczek udostępnionych w ramach instrumentów finansowych,
- ✓ 243 przedsiębiorstw współpracowało z ośrodkami badawczymi,
- ✓ 52 przedsiębiorców wprowadziło zmiany organizacyjno-procesowe w firmie,
- ✓ 248 przedsiębiorców wprowadziło produkty nowe dla rynku,
- ✓ przygotowano 102,87 ha terenów inwestycyjnych dla przedsiębiorstw,
- ✓ 36 laboratoriów badawczych w przedsiębiorstwach i jednostkach naukowych uzyskało dofinansowanie,
- ✓ 208 naukowców skorzystało z infrastruktury badawczej,
- ✓ zrealizowano 265 prac z zakresu B+R,
- ✓ 213 przedsiębiorstw realizowało inwestycje ekoinnowacyjne.
- ✓ utworzono miejsca pracy – 727 etatów.

Przykłady realizowanych projektów

Priorytet Inwestycyjny 1b	Działanie 1.2 Innowacyjne przedsiębiorstwa
Beneficjent	Cells Therapy – Terapia Komórkowa sp. z o.o.
Tytuł projektu	Nowatorskie opracowanie i wdrożenie do kliniki człowieka zabiegu regenerującego duże stawy (STAWREG)
Wartość ogółem	589 542,65 euro (2 709 538,02 zł)
Dofinansowanie UE	366 497,57 euro (1 684 422,84 zł)
Okres realizacji	2018 – 2021
Link do strony	http://cells-therapy.pl/projekty/
Opis projektu	<p>Przedmiotem projektu było opracowanie metody izolacji/wzbogacania preparatów pochodzenia szpikowego we frakcję jednojądrową i wdrożenie do praktyki klinicznej innowacyjnego sposobu leczenia schorzeń układu ruchu, w szczególności zmian zwyrodnieniowo-zniekształcających dużych stawów</p> <p>Wynikiem projektu było opracowanie kompletnego zestawu do izolacji i wzbogacania preparatów pochodzenia szpikowego we frakcję jednojądrową z opisem wykorzystania medycznego do wdrożenia klinicznego.</p> <p>W wyniku realizacji projektu wsparto 2 przedsiębiorstwa w zakresie prowadzenia prac B+R, które współpracują z ośrodkami badawczymi. Ponadto wsparto 2 laboratoria badawcze, a wartość inwestycji prywatnych uzupełniających wsparcie publiczne w projekcie wyniosła 58 871,16 EUR.</p>

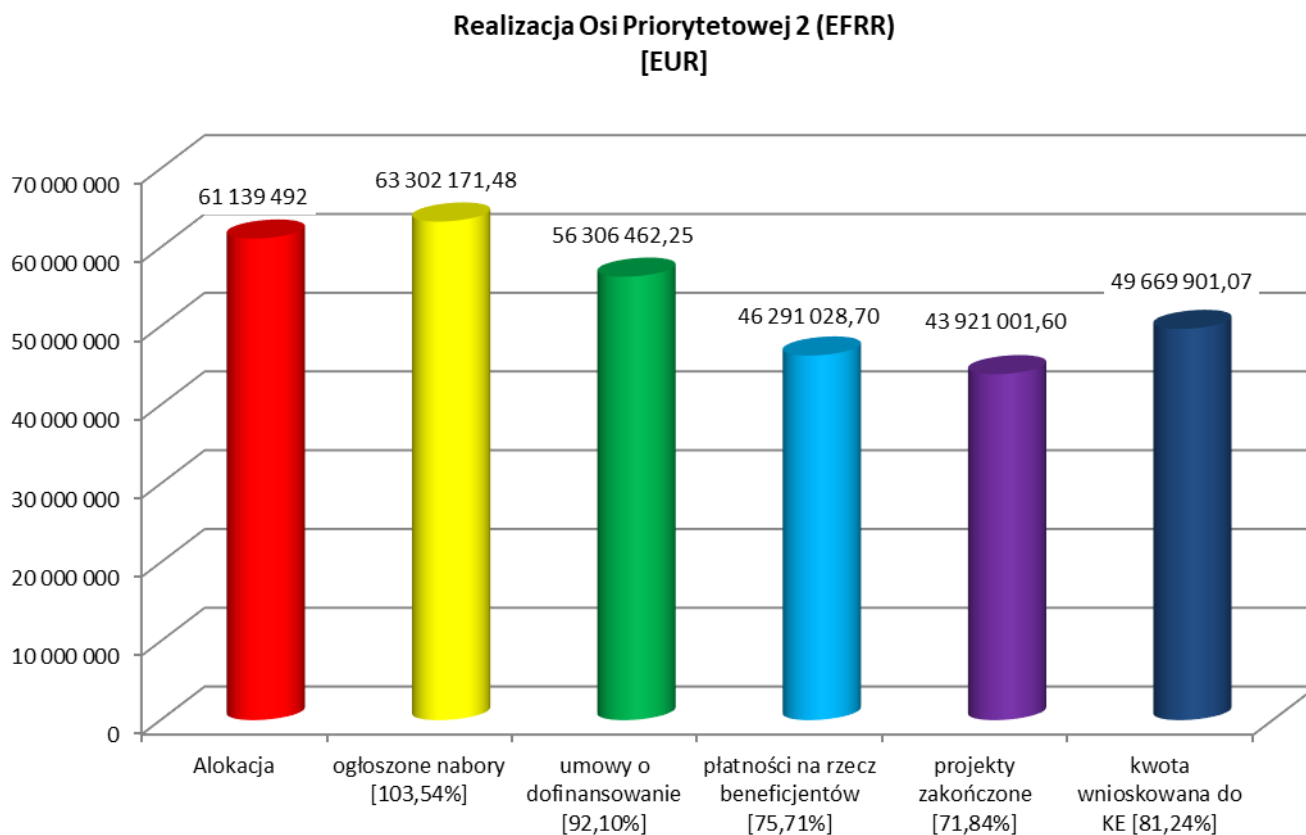
Priorytet Inwestycyjny 3c	Działanie 1.5 Rozwój produktów i usług w MŚP
Beneficjent	Andrzej Panas „Panas Schody”
Tytuł projektu	Wprowadzenie do oferty Panas Schody „termoaktywnych” paneli podłogowych
Wartość ogółem	222 291,66 euro (1 021 652,45 zł)
Dofinansowanie UE	83 545,32 euro (383 974,27 zł)
Okres realizacji	2016 – 2017
Link do strony	http://www.schodypanas.pl/pl/realizacje/panele-termoaktywne
Opis projektu	<p>Celem projektu było wprowadzenie do oferty przedsiębiorstwa nowych produktów o specjalnych właściwościach, wytworzonych w innowacyjnej technologii. W ramach projektu zakupiono sprzęt do produkcji, linię technologiczną do lakierowania i olejowania produktów – „termoaktywnych” paneli podłogowych. Opracowany nowy produkt, „termoaktywny” panel, istotnie różni się od oferowanego dotychczas panelu podłogowego, ze względu na dużo wyższą przewodność cieplną, która zastosowana na dużą ogrzewaną powierzchnię podłogową przynosi większe oszczędności w ogrzewaniu.</p> <p>W wyniku realizacji projektu wprowadzono innowacje produktowe i procesowe dzięki wprowadzeniu nowego produktu dla firmy i rynku. Stworzono 3 miejsca pracy, a inwestycje prywatne uzupełniające wsparcie publiczne wyniosły 138 746,34 EUR.</p>



3.2 Oś Priorytetowa 2 Technologie informacyjno-komunikacyjne

Cel Osi Priorytetowej 2

Zwiększenie dostępności, stopnia wykorzystania i jakości technologii informacyjno-komunikacyjnych w regionie



W ramach Osi Priorytetowej 2 realizowane były projekty dotyczące tworzenia i rozwoju e-usług publicznych w zakresie, m.in. e-administracji, e-kultury, e-zdrowia. Beneficjenci przeprowadzili także digitalizację posiadanych zasobów w celu ich upublicznienia. Tworzony był również elektroniczny dostęp do informacji przestrzennej.

Osiągnięte efekty realizacji projektów

- ✓ 57 urzędów i instytucji publicznych wdrożyło technologie prowadzące do ich awansu cyfrowego,
- ✓ 141 podmiotów publicznych udostępniło on-line posiadane zasoby – udostępniono 18 669 dokumentów, 104 baz danych, 1 548 usług ,
- ✓ zdigitalizowano 24 901 dokumentów zawierających informacje sektora publicznego,
- ✓ uruchomiono 308 systemy teleinformatycznych w podmiotach wykonujących funkcje publiczne.

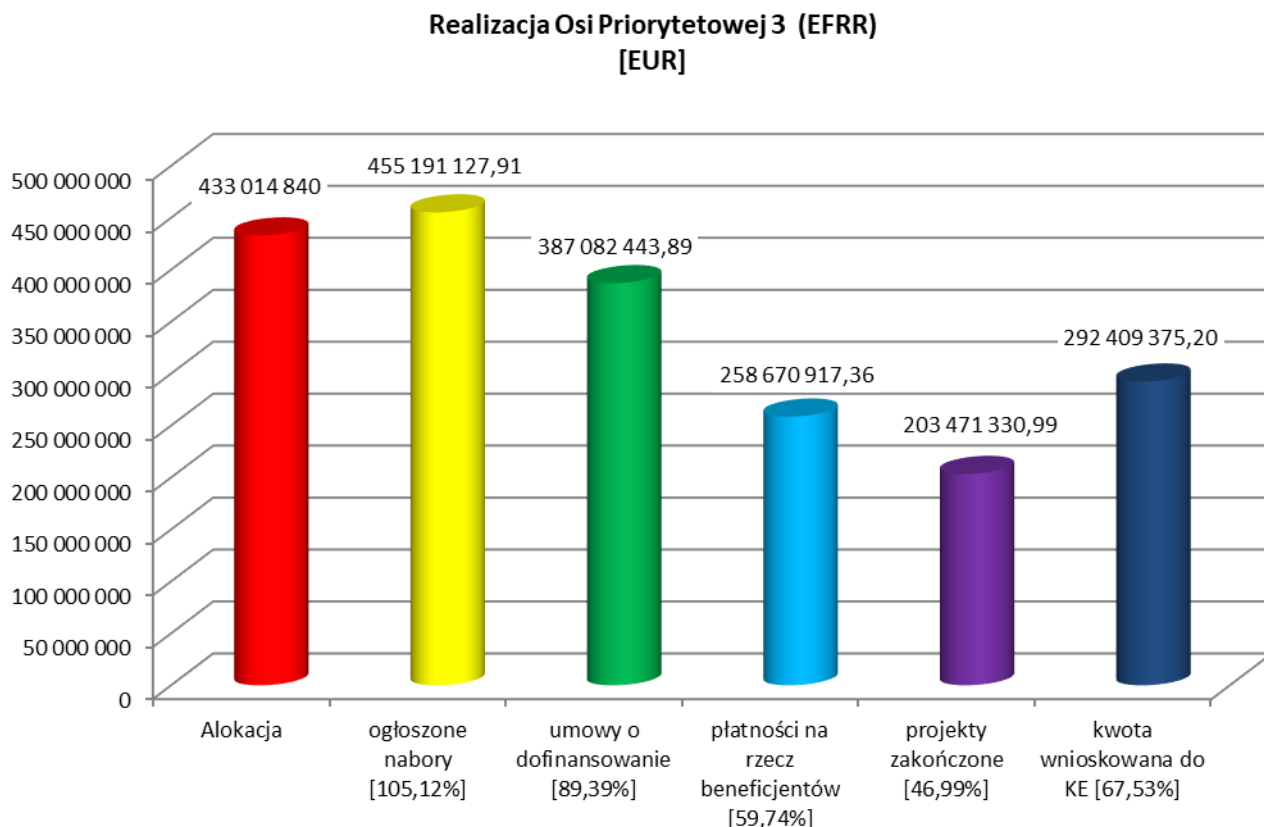
Przykład realizowanego projektu

Priorytet Inwestycyjny 2c	Działanie 2.1 E-usługi publiczne
Beneficjent	Gmina Wrocław
Tytuł projektu	Podniesienie dostępności e-usług danych przestrzennych państwowego zasobu geodezyjnego i kartograficznego we Wrocławiu
Wartość ogółem	754 449,85 euro (3 467 451,50 zł)
Dofinansowanie UE	641 282,37 euro (2 947 333,78 zł)
Okres realizacji	2019 – 2021
Link do strony	https://www.powiatwroclawski.pl/965-o-projekcie.html https://wrosip.pl/rozwój-elektronicznych-usług-publicznych-w-powiecie-wroclawskim/
Opis projektu	<p>Projekt polegał na wdrożeniu e-usług publicznych w zakresie informacji przestrzennej. E-usługi wprowadzono dla powiatowego rejestru zasobu geodezyjnego i kartograficznego prowadzonego dla miasta Wrocławia. Dostęp do danych świadczony jest przez Zarząd Geodezji Kartografii i Katastru Miejskiego we Wrocławiu. W ramach projektu powstał system informatyczny zapewniający zainteresowanym podmiotom dostęp do informacji i dokumentów, a przez to prowadzenie spraw w sposób zdalny bez konieczności wizyt w urzędzie.</p> <p>W ramach projektu utworzono Bazę Danych Obiektów Topograficznych, Geodezyjną Sieć Uzbrojenia Terenu oraz uzupełniono Ewidencję Gruntów i Budynków.</p> <p>W wyniku realizacji projektu udostępniono on-line informacje sektora publicznego – udostępniono 7 baz danych poprzez API, uruchomiono 3 systemy teleinformatycznych w podmiotach wykonujących zadania publiczne, udostępniono 2 usługi publiczne on-line o stopniu dojrzałości 3-dwustronna interakcja oraz 6 usług publicznych udostępnionych on-line o stopniu dojrzałości co najmniej 4-transakcja.</p>

3.3 Oś Priorytetowa 3 Gospodarka niskoemisyjna

Cel Osi Priorytetowej 3

Zmniejszenie emisyjności gospodarki oraz wzrost udziału energii wytworzonej ze źródeł odnawialnych i zwiększenie efektywności energetycznej



Projekty realizowane w ramach Osi Priorytetowej 3 mają na celu ograniczenie negatywnych zmian środowiska wpływających na zmianę klimatu. Dofinansowanie uzyskały inwestycje infrastrukturalne w zakresie produkcji i dystrybucji energii ze źródeł odnawialnych, produkcji energii elektrycznej i ciepłej, polegające na budowie mikroinstalacji służących wytwarzaniu energii z OZE oraz modernizacji sieci elektroenergetycznej umożliwiającej przyłączenie do sieci energii elektrycznej uzyskanej ze źródeł odnawialnych. W ramach podwyższenia efektywności energetycznej dofinansowanie uzyskały projekty polegające na budowie lub przebudowie jednostek wytwarzania energii elektrycznej i ciepła w wysokosprawnej kogeneracji i trigeneracji oraz rozbudowie i modernizacji sieci ciepłowniczych.

Realizowane przez przedsiębiorców projekty dotyczyły wprowadzenia technologii efektywnych energetycznie oraz modernizacji energetycznej obejmującej wymianę lub modernizację wykorzystywanych źródeł energii i budowę instalacji odzyskujących ciepło odpadowe.

W Osi 3 realizowane były także projekty w zakresie modernizacji systemów grzewczych mającej na celu zwalczanie emisji kominowej oraz termomodernizacji energetycznej budynków użyteczności publicznej oraz budynków mieszkalnych. Realizowano obiekty demonstracyjne, tzn. budynki użyteczności publicznej o znacznie podwyższonych parametrach energetycznych.

Innym typem realizowanych projektów były projekty dotyczące ograniczenia zanieczyszczenia w centrach miast. Finansowano inwestycje ograniczające indywidualny ruch zmotoryzowany poprzez budowę dróg rowerowych i ciągów pieszych, parkingów typu park&ride oraz bike&ride, zintegrowanych centrów przesiadkowych, a także zakup i modernizację nieemisyjnego lub niskoemisyjnego taboru autobusowego będącego alternatywą dla indywidualnego ruchu samochodowego.

Wsparcie w ramach Osi 3 było udzielane w formie dotacji oraz z wykorzystaniem instrumentów finansowych.

Osiągnięte efekty realizacji projektów

- ✓ wybudowano 1 255 jednostek wytwarzania energii cieplnej i 1 643 jednostek wytwarzania energii elektrycznej z odnawialnych źródeł energii,
- ✓ uzyskano dodatkową zdolność wytwarzania energii ze źródeł odnawialnych w wysokości 44,42 MW,
- ✓ termomodernizacji poddano budynki o powierzchni 1 227 337 m²,
- ✓ lepszą klasę zużycia energii uzyskało 11 245 gospodarstw domowych,
- ✓ roczny spadek emisji gazów cieplarnianych wyniósł 79 719 ton równoważnika CO₂,
- ✓ wybudowano 52 obiekty park&ride, gdzie utworzono 2 697 miejsc postojowych, w tym 155 miejsc dla osób z niepełnosprawnościami; z miejsc tych skorzystało 796 411 pojazdy,
- ✓ wybudowano lub wyznaczono 146,99 km dróg rowerowych oraz wybudowano 42 miejsc typu „bike&ride”,
- ✓ zakupiono 199 jednostek taboru pasażerskiego dla transportu w komunikacji zbiorowej, na 18 894 miejsc.

Przykłady realizowanych projektów

Priorytet Inwestycyjny 4c	Działanie 3.1 Produkcja i dystrybucja energii ze źródeł odnawialnych
Beneficjent	Gmina Zawonia
Tytuł projektu	Instalacje OZE w Gminie Zawonia oraz w Gminie Trzebnica
Wartość ogółem	1 000 783,02 euro (4 599 598,77 zł)
Dofinansowanie UE	682 130,80 euro (3 135 073,16 zł)
Okres realizacji	2017 – 2019
Link do strony	https://trzebnica.pl/4307/nabor-uzupelniajacy-dofinansowania-na-fotowoltaike-i-pompy-ciepla.html
Opis projektu	<p>Przedmiotem projektu był montaż mikroinstalacji OZE obejmujących mikroinstalacje fotowoltaiczne oraz pompy ciepła:</p> <ul style="list-style-type: none"> • Gmina Zawonia: liczba instalacji PV – 101, liczba pomp ciepła - 26, • Gmina Trzebnica: liczba instalacji PV – 60, liczba pomp ciepła – 30. <p>Projekt skierowany do mieszkańców domów jednorodzinnych gminy Zawonia oraz gminy Trzebnica.</p> <p>W wyniku realizacji projektu wybudowano 56 jednostek wytwarzania energii cieplnej z OZE i 161 jednostek wytwarzania energii elektrycznej z OZE. W efekcie dodatkowa zdolność wytwarzania energii odnawialnej wyniosła 0,90 MW. Produkcja energii cieplnej z nowych mocy wytwórczych instalacji OZE wyniosła 204,76 MWht/rok, a produkcja energii elektrycznej – 456,32 MWhe/rok.</p>

Priorytet Inwestycyjny 4c	Działanie 3.3 Efektywność energetyczna w budynkach użyteczności publicznej i sektorze mieszkaniowym
Beneficjent	Fundacja Onwater.pl
Tytuł projektu	„Odra Centrum – budujemy tożsamość Odrzan”. Budowa modelowego, niskoemisyjnego obiektu pływającego dla rozwoju edukacji, turystyki i przedsiębiorczości
Wartość ogółem	400 384,86 euro (1 840 168,81 zł)
Dofinansowanie UE	339 624,38 euro (1 560 913,66 zł)
Okres realizacji	2016 – 2019
Link do strony	http://onwater.pl/budowa-odra-centrum-idzie-pelna-para/
Opis projektu	<p>Przedmiotem projektu była budowa demonstracyjnego budynku zlokalizowanego na rzece Odrze we Wrocławiu – niskoemisyjnego obiektu pływającego o powierzchni 800 m², zlokalizowanego we Wrocławiu jako siedziba ośrodka edukacyjno-informacyjnego „Odra Centrum”. Powstał obiekt z podwyższonymi parametrami charakterystyki energetycznej.</p> <p>W ramach projektu wdrożono inteligentne systemy zarządzania energią w oparciu o technologie TIK, zastosowano rozwiązania, dzięki którym osiągnięto podwyższone parametry energetyczne oraz uzyskano oszczędności energii.</p> <p>„Odra Centrum” to ośrodek edukacyjno-informacyjny umiejscowiony na wodzie. Celem powstania Centrum jest upowszechnienie ekologii</p>

i ochrony środowiska naturalnego rzek i akwenów oraz prowadzenie działań kulturalno-społecznych pod nazwą „Budujemy Tożsamość Odrzan”. W ramach prowadzonych działań funkcjonuje, m.in. szkoła na wodzie, która ma na celu – upowszechnienie wiedzy o rzece, ekologii, hydrologii, punkt informacji turystycznej dotyczący Odry. W wyniku realizacji projektu wybudowano obiekt z uwzględnieniem standardów budownictwa pasywnego, który dostosowano do potrzeb osób z niepełnosprawnościami. W efekcie przewiduje się zaoszczędzenie energii cieplnej o 77,05 GJ/rok.

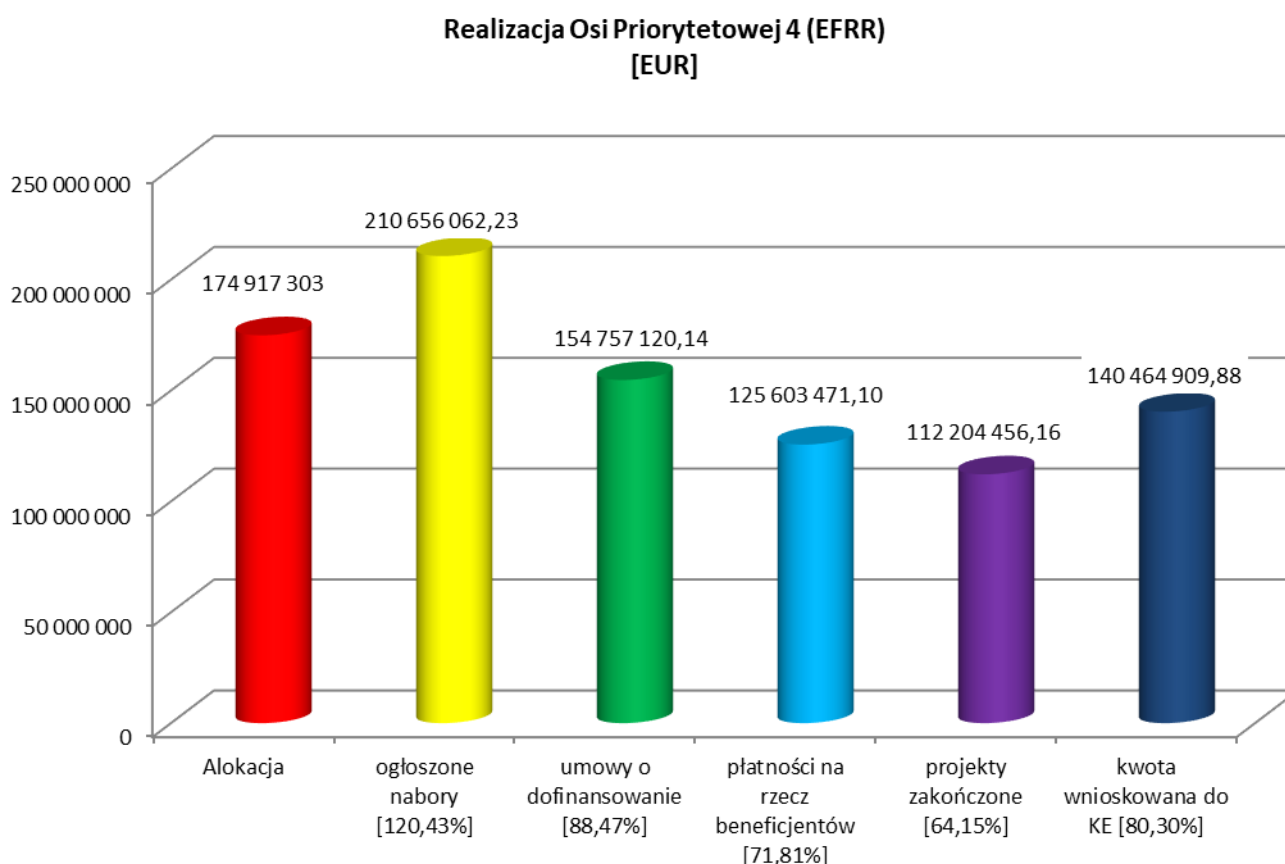


Priorytet Inwestycyjny 4c	Działanie 3.3 Efektywność energetyczna w budynkach użyteczności publicznej i sektorze mieszkaniowym
Beneficjent	Gmina Mirsk
Tytuł projektu	Termomodernizacja wielorodzinnych budynków mieszkalnych w Gminie Mirsk
Wartość ogółem	673 709,16 euro (3 096 367,32 zł)
Dofinansowanie UE	350 028,48 euro (1 608 730,88 zł)
Okres realizacji	2016 – 2018
Link do strony	http://mirsk.pl/administracja/projekty-unijne-gminy-mirsk-edycja-2014-2020/
Opis projektu	<p>Przedmiotem projektu była termomodernizacja wielorodzinnych budynków mieszkalnych na terenie Gminy Mirsk. Pracami termomodernizacyjnymi objęto dziewięć budynków wielorodzinnych. Realizacja projektu polegała na termomodernizacji trzech budynków komunalnych oraz sześciu budynków pozostających pod zarządem wspólnot mieszkaniowych. W ramach projektu wykonana została termomodernizacja wszystkich budynków oraz wymieniono stolarkę okienną.</p> <p>Celem projektu była redukcja gazów cieplarnianych oraz poprawa efektywności energetycznej budynków mieszkalnych, a także oszczędność energii cieplnej.</p> <p>W wyniku realizacji projektu 107 gospodarstw domowych uzyskało lepszą klasę zużycia energii, zmodernizowano energetycznie 9 budynków o powierzchni użytkowej 6 334,86 m². W efekcie zaoszczędzono 5 364,12 GJ/rok energii cieplnej.</p>

3.4 Oś Priorytetowa 4 Środowisko i zasoby

Cel Osi Priorytetowej 4

Poprawa stanu środowiska oraz zwiększenie efektywności wykorzystania zasobów naturalnych



W ramach Osi Priorytetowej 4 realizowane były projekty mające na celu zapewnienie kompleksowej gospodarki odpadami komunalnymi w regionie. Finansowano budowę infrastrukturę wodno-ściekową, tj. infrastrukturę zbiorczych systemów odprowadzania i oczyszczania ścieków komunalnych oraz uzdatniania i przesyłu wody.

W zakresie ochrony zagrożonych gatunków i siedlisk na obszarach parków krajobrazowych i rezerwatów przyrody, realizowane były projekty dotyczące tworzenia centrów ochrony różnorodności biologicznej, przebudowy i doposażenia ośrodków edukacji ekologicznej oraz budowy i modernizacji infrastruktury związanej z wykorzystaniem lokalnych zasobów przyrodniczych.

W celu zabezpieczenia ludności przed zmianami klimatycznymi realizowano inwestycje z zakresu zabezpieczenia przeciwpowodziowego, budowy zbiorników małej retencji, a także zagospodarowania wód opadowych. Ponadto dofinansowano zakup sprzętu przeznaczonego do akcji ratowniczych i usuwania skutków klęsk żywiołowych.

Innym typem realizowanych projektów były projekty w zakresie rozwoju kultury i zachowania dziedzictwa kulturowego – przeprowadzono renowację zabytków., dofinansowanie uzyskały również instytucje kultury.

Innym typem realizowanych projektów były projekty w zakresie rozwoju kultury i zachowania dziedzictwa kulturowego – przeprowadzono renowację zabytków., dofinansowanie uzyskały również instytucje kultury.

Osiągnięte efekty realizacji projektów

- ✓ wybudowano 225,32 km sieci kanalizacji sanitarnej oraz 10,3 km sieci wodociągowej,
- ✓ 62 977 dodatkowych osób korzysta z ulepszanego oczyszczania ścieków,
- ✓ wsparcie uzyskało 23 instytucje kultury,
- ✓ przeprowadzono renowację 55 zabytków,
- ✓ utworzono 456 km szlaków turystycznych,
- ✓ powstało 225,32 km ścieżek rowerowych na terenach cennych przyrodniczo,
- ✓ w miejscach stanowiących atrakcje turystyczne (zabytki, parki krajobrazowe) liczba odwiedzin wzrosła o 679 256 w ciągu roku,
- ✓ 16 jednostek służb ratowniczych doposażono w sprzęt do prowadzenia akcji ratowniczych i usuwania skutków katastrof,
- ✓ zakupiono 12 wozów pożarniczych wyposażonych w sprzęt do prowadzenia akcji ratowniczych i usuwania skutków katastrof.

Przykłady realizowanych projektów

Priorytet Inwestycyjny 6a	Działanie 4.1 Gospodarka odpadami
Beneficjent	Eco Ekologiczne Centrum Odzysku sp. z o.o.
Tytuł projektu	Instalacja do doczyszczania selektywnie zebranych odpadów budowlanych wraz z modernizacją kompostowni w Ekologicznym Centrum Odzysku w Bielawie
Wartość ogółem	2 035 432,68 euro (9 354 848,58 zł)
Dofinansowanie UE	1 375 054,40 euro (6 319 750,00 zł)
Okres realizacji	2020 – 2021
Link do strony	http://mirsk.pl/administracja/projekty-unijne-gminy-mirsk-edycja-2014-2020/
Opis projektu	<p>Przedmiotem projektu był zakup, montaż oraz ogrodzenie instalacji do doczyszczania i kruszenia odpadów budowlanych wraz z modernizacją kompostowni w Ekologicznym Centrum Odzysku w Bielawie, które świadczy usługi z zakresu gospodarki odpadami na terenie gmin: Bielawa, Dzierżonów, Niemcza, Pieszycy, Pilawa Górna. W ramach projektu zakupiono także specjalistyczne pojazdy służące do obsługi nowej instalacji.</p> <p>Celem projektu jest poprawa środowiska naturalnego i bezpieczeństwa ekologicznego, poprawa jakościowa i ilościowa w zakresie infrastruktury niezbędnej do gospodarki odpadami, zmniejszenie ilości składowanych odpadów, poprawa stanu środowiska.</p> <p>W wyniku realizacji projektu przebudowano zakład zagospodarowania odpadów, dzięki temu uzyskano dodatkowe możliwości przerobowe w zakresie recyklingu odpadów, które wyniosły 1 100 tony/rok. Moc przerobowa zakładu zagospodarowania odpadów osiągnie poziom 1 100 Mg/rok.</p>

Priorytet Inwestycyjny 6d	Działanie 4.4 Ochrona i udostępnianie zasobów przyrodniczych
Beneficjent	Uniwersytet Wrocławski
Tytuł projektu	Polski Ogród Milenijny
Wartość ogółem	465 085,66 euro (2 137 533,68 zł)
Dofinansowanie UE	289 026,78 euro (1 328 367,06 zł)
Okres realizacji	2016 – 2019
Link do strony	https://uni.wroc.pl/projekty-uwr/projekty-badawcze/polski-ogrod-milenijny/
Opis projektu	<p>Projekt obejmował rozbudowę Arboretum w Wojśławicach – filii Ogrodu Botanicznego Uniwersytetu Wrocławskiego – o Polski Ogród Milenijny. W ogrodzie powstałym w ramach projektu uprawiane są: polskie odmiany roślin ozdobnych i sadowniczych otrzymane przez polskich hodowców oraz kolekcje zachowawcze ex situ wybranych roślin ginących, zagrożonych i chronionych. Założenie nowego Ogrodu zwiększyło powierzchnię edukacyjno-dydaktyczną Arboretum, ale przede wszystkim zwiększyło istniejącą różnorodność biologiczną o rodzime gatunki roślin i odmiany uprawne polskiej hodowli,</p>

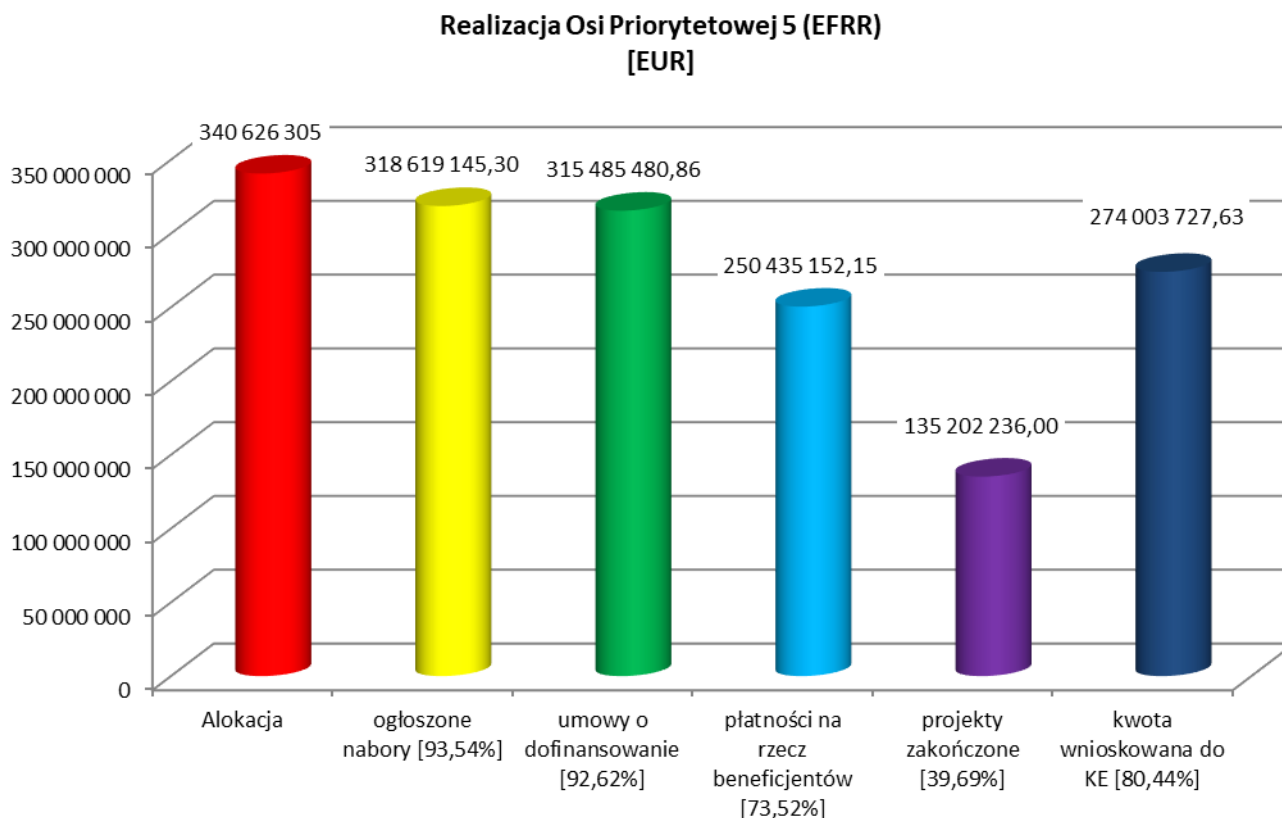
	<p>co przyczyni się do ochrony puli genowej roślin rodzimych i utworzy bank genów żywych roślin utrzymywanych w gotowości do badań. Polski Ogród Milenijny jest projektem innowacyjnym, ważnym nie tylko dla zachowania różnorodności biologicznej, ale też dla podniesienia poziomu edukacji ekologicznej. Wszyscy zwiedzający Arboretum mogą zobaczyć cenne przyrodniczo gatunki zgromadzone w kolekcji.</p> <p>W wyniku realizacji projektu statusu ochrony przyrody obejmie dodatkową powierzchnię 12,30 ha.</p>
--	--

Priorytet Inwestycyjny 5b	Działanie 4.5 Bezpieczeństwo
Beneficjent	Gmina Miejska Zgorzelec
Tytuł projektu	Poprawa bezpieczeństwa miasta Zgorzelec w obszarze gospodarowania wodami opadowymi
Wartość ogółem	471 773,70 euro (2 168 271,92 zł)
Dofinansowanie UE	401 007,64 euro (1 843 031,13 zł)
Okres realizacji	2017 – 2021
Link do strony	https://zgorzelec.eu/projekty/poprawa-bezpieczenstwa-miasta-zgorzelec-w-obszarze-gospodarowania-wodami-opadowymi/
Opis projektu	<p>Głównym celem projektu było zabezpieczenie obszarów miejskich w Zgorzelcu przed niekorzystnymi zjawiskami pogodowymi i ich następstwem, poprzez budowę i modernizację sieci kanalizacji deszczowej wraz z infrastrukturą towarzyszącą oraz systemów zbierania i retencjonowania wody opadowej. Przedmiotem projektu było odprowadzenie wód opadowych z 8 terenów zlokalizowanych w południowo-wschodniej części miasta. Zakres projektu obejmował budowę i przebudowę sieci kanalizacji deszczowej ulic, wykonanie odwodnienia dróg, odwodnienie terenu wokół budynków.</p> <p>W wyniku realizacji projektu podjęto działania związane z zabezpieczeniem przed niekorzystnymi zjawiskami pogodowymi i wybudowano 1,61 km oraz przebudowano 0,31 km sieci kanalizacji deszczowej.</p>

3.5 Oś Priorytetowa 5 Transport

Cel Osi Priorytetowej 5

Poprawa dostępności transportowej regionu oraz jakości i standardów transportu na Dolnym Śląsku



W ramach Osi Priorytetowej 5 realizowane były projekty z zakresu budowy i przebudowy dróg wojewódzkich oraz przebudowy dróg lokalnych (powiatowych, gminnych) mających na celu połączenie z siecią TEN-T.

Drugim typem realizowanych projektów były projekty dotyczące rewitalizacji i przebudowy linii kolejowych oraz realizacji przystanków kolejowych przeznaczonych do obsługi transportu pasażerskiego. Projekty dotyczyły też zakupu taboru kolejowego do obsługi połączeń wojewódzkich oraz kolei aglomeracyjnej.

Osiągnięte efekty realizacji projektów

- ✓ wybudowano 34,44 km nowych dróg oraz zmodernizowano 78,51 km dróg
- ✓ zmodernizowano 11,28 km linii kolejowych,
- ✓ zakupiono 11 jednostek taboru kolejowego dla przewozu 5 929 pasażerów,
- ✓ zmodernizowano 8 przystanków kolejowych oraz 3 dworce.

Przykłady realizowanych projektów

Priorytet Inwestycyjny 7b	Działanie 5.1 Drogowa dostępność transportowa
Beneficjent	Powiat Kłodzki
Tytuł projektu	Przebudowa drogi powiatowej nr 3274 D Mostowice – Poniatów – Niemojów – Lesica – Międzyzlesie na odcinku Międzyzlesie – Przejście Graniczne w Niemojowie
Wartość ogółem	1 291 130,85 euro (5 934 037,38 zł)
Dofinansowanie UE	1 097 461,22 euro (5 043 931,77 zł)
Okres realizacji	2017 – 2018
Link do strony	https://miedzylesie.pl/8086/droga-miedzylesie-lesica-niemojow-juz-otwarta.html
Opis projektu	<p>Inwestycja polegała na przebudowie drogi powiatowej Mostowice – Poniatów – Niemojów – Lesica – Międzyzlesie na odcinku Międzyzlesie – Przejście Graniczne w Niemojowie. W ramach projektu przebudowano istniejącą jezdnię oraz chodniki, przebudowano system odwodnienia, a także wprowadzono rozwiązania architektoniczne dla potrzeb osób z niepełnosprawnością.</p> <p>W wyniku realizacji projektu przebudowano drogę powiatową na długości 10,81 km.</p>

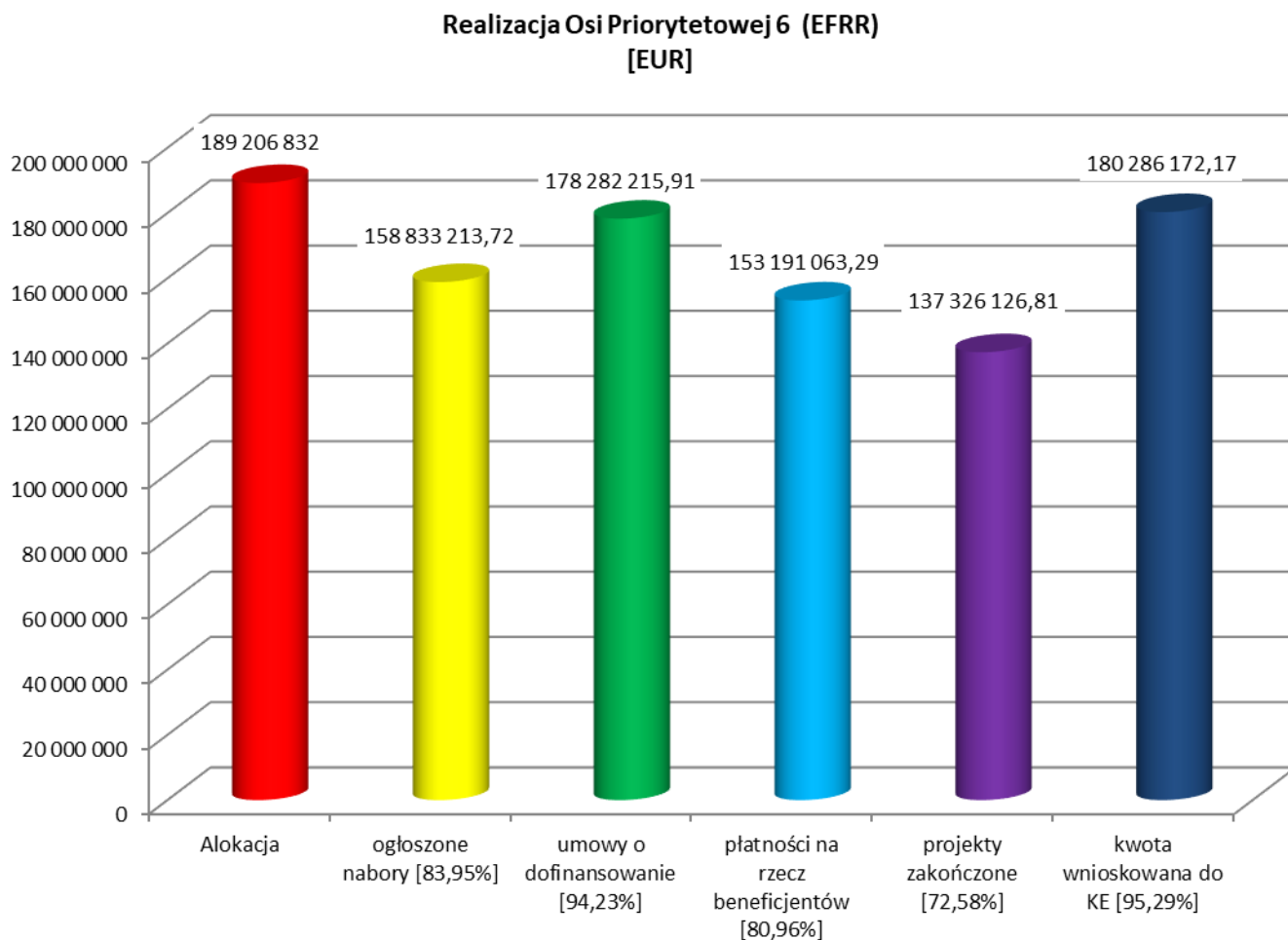
Priorytet Inwestycyjny 7d	Działanie 5.2 System transportu kolejowego
Beneficjent	Dolnośląska Służba Dróg i Kolei we Wrocławiu
Tytuł projektu	Rewitalizacja linii kolejowej nr 326 Wrocław Psie Pole - Trzebnica (II Etap)
Wartość ogółem	1 546 839,80 euro (7 109 275,70 zł)
Dofinansowanie UE	1 069 501,42 euro (4 915 428,52 zł)
Okres realizacji	2016 – 2017
Link do strony	https://dsdik.wroc.pl/dsdik/aktualnosci/2481-rewitalizacja-linii-kolejowej-nr-326-wrocaw-psie-pole-trzebnica-ii-etap.html
Opis projektu	<p>Głównym założeniem projektu był rozwój i modernizacja połączeń transportowych między ośrodkami subregionalnymi i obszarami wiejskimi, a ośrodkami miejskimi i wojewódzkimi oraz poprawa połączeń lokalnych. Trasa łączy Trzebnicę i miejscowości powiatu trzebnickiego z Wrocławiem. Przeprowadzenie rewitalizacji linii kolejowej nr 326 zapewniło mieszkańcom gminy Trzebnica dobry i ekologiczny środek transportu do Wrocławia, miejsca pracy i nauki. Podniosła się możliwość zwiększenia prędkości przejazdu z maksymalnej 50 km/h do 80 km/h.</p> <p>W ramach projektu wymieniono nawierzchnię torowiska, zmodernizowano perony, przebudowano układ torowy na stacji Trzebnica, poprawiono dostępność infrastruktury przystankowej dla osób o ograniczonej sprawności ruchowej.</p> <p>W wyniku realizacji projektu zmodernizowanych linię kolejową o długości 5,06 km, przebudowano 2 przystanki kolejowe, które dostosowano do potrzeb osób z niepełnosprawnościami. W efekcie liczba przewozów pasażerskich na zmodernizowanych liniach kolejowych wyniosła 8 300 szt./rok.</p>



3.6 Oś Priorytetowa 6 Infrastruktura spójności społecznej

Cel Osi Priorytetowej 6

Zapewnienie infrastruktury dla spójności społecznej i poprawy jakości życia, w szczególności ubogich społeczności



W ramach Osi Priorytetowej 6 realizowano projekty w zakresie infrastruktury społecznej dotyczące budowy, modernizacji oraz wyposażenia placówek opieki nad dziećmi do 3 roku życia (żłobki). Prowadzono również inwestycje skierowane do osób starszych, w zakresie tworzenia domów pomocy społecznej, w celu zapewnienia całodobowej opieki nad osobami starszymi, przewlekle chorymi, osobami z niepełnosprawnością. Tworzono mieszkania chronione przeznaczone dla młodzieży opuszczającej pieczę zastępczą, zakłady poprawcze lub ośrodki wychowawcze oraz tworzono mieszkania socjalne. Celem realizowanych projektów było wsparcie placówek, w których udzielana jest pomoc aktywizująca zawodowo oraz społecznie.

W ramach infrastruktury zdrowotnej realizowano projekty w zakresie budowy i przebudowy oraz zakupu sprzętu dla ośrodków świadczących podstawową opiekę zdrowotną i ambulatoryjną opiekę specjalistyczną, w tym opiekę onkologiczną. Wsparcie skierowano również na realizację inwestycji w szpitalach, również w zakresie tworzenia pracowni diagnostycznych do innowacyjnych terapii. Ponadto w związku z pandemią COVID-19 wsparcie skierowano do szpitali i placówek medycznych w celu zabezpieczenia ich funkcjonowania w walce ze skutkami pandemii.

Innym typem realizowanych inwestycji była rewitalizacja zdegradowanych wielorodzinnych budynków mieszkalnych oraz zagospodarowania terenów i przestrzeni miejskiej. Z tego wsparcia skorzystały gminy, spółdzielnie i wspólnoty mieszkaniowe.

Osiągnięte efekty realizacji projektów

- ✓ wsparto 48 obiektów, w których realizowane są usługi społeczne,
- ✓ utworzono 16 nowych żłobków, w których opieką objęto 722 dzieci,
- ✓ wyremontowano 369 budynków mieszkalnych na obszarach miejskich oraz zrewitalizowano 89,77 ha terenów miejskich (place, przestrzenie między budynkami, skwery),
- ✓ 58 podmiotów leczniczych uzyskało dofinansowanie na zakup wyposażenia i sprzętu medycznego, w których z opieki zdrowotnej może korzystać 530 895 osób,
- ✓ na potrzeby przeciwdziałania COVID-19 zakupiono:
 - 14 respiratorów oraz 556 szt. innego sprzętu medycznego o wartości 6 068 268 EUR,
 - 2 856 226 szt. środków ochrony indywidualnej o wartości 2 281 962 EUR.
 - 2 karetki pogotowia i wyposażono 3 laboratoria.

Przykłady realizowanych projektów

Priorytet Inwestycyjny 9a	Działanie 6.2 Inwestycje w infrastrukturę zdrowotną
Beneficjent	Wojewódzki Szpital Specjalistyczny w Legnicy
Tytuł projektu	Utworzenie koordynowanej ambulatoryjnej opieki zdrowotnej przy Wojewódzkim Szpitalu Specjalistycznym w Legnicy
Wartość ogółem	2 111 663,97 euro (9 705 207,62 zł)
Dofinansowanie UE	1 576 594,76 euro (7 246 029,51 zł)
Okres realizacji	2016 – 2019
Link do strony	https://www.szpital.legnica.pl/p,70,projekty-ue
Opis projektu	<p>Celem projektu było usprawnienie opieki w zakresie profilaktyki i leczenia pacjentów w trybie ambulatoryjnym z okolic Legnicy, a także miasta Legnica.</p> <p>Przedmiotem projektu była przebudowa części pomieszczeń dla Ambulatoryjnej Opieki Specjalistycznej (AOS) i Podstawowej Opieki Zdrowotnej (POZ) – opieka nocna i świąteczna, na potrzeby koordynowanej ambulatoryjnej opieki zdrowotnej. Ponadto zakupiono niezbędne wyposażenie medyczne oraz sprzęt IT. Dostosowano istniejącą infrastrukturę do potrzeb osób starszych i z niepełnosprawnościami. Realizacja projektu przyczynia się do polepszenia jakości opieki zdrowotnej, polepszenia koordynacji leczenia onkologicznego i wprowadzanie koordynacji innych jednostek chorobowych. Ludność objęta ulepszonymi usługami zdrowotnymi – 93 102 tys. osób.</p>

Priorytet Inwestycyjny 9b	Działanie 6.3 Rewitalizacja zdegradowanych obszarów
Beneficjent	Gmina Strzegom
Tytuł projektu	Przebudowa i zagospodarowanie przestrzeni publicznej na terenie Grabiny i Starego Miasta w Strzegomiu wraz z renowacją zabytkowych murów obronnych
Wartość ogółem	2 104 526,92 euro (9 672 405,71 zł)
Dofinansowanie UE	1 133 009,61 euro (5 207 312,16 zł)
Okres realizacji	2016 – 2019
Link do strony	https://strzegom.pl/rozwój-gminy/projekty-unijne/przebudowa-i-zagospodarowanie/#
Opis projektu	<p>Projekt polegał na kompleksowej rewitalizacji zdegradowanego terenu wzdłuż murów obronnych i parku miejskiego. Był to kolejny etap rewitalizacji polegający na przywróceniu i nadaniu nowych funkcji przestrzeniom i obiektom miasta Strzegomia. W ramach projektu zagospodarowano tereny zielone oraz park miejski, wykonano renowację zabytkowych murów obronnych.</p> <p>Zakres prac w projekcie: przebudowa odcinka drogi lokalnej, budowa utwardzonych ścieżek, budowa placu zabaw, małej architektury, parkingów, fontanny, przygotowanie miejsca pod kino plenerowe, ogródek dydaktyczny i plac sportów miejskich, iluminacja estakady i roślinności, konserwacja i odbudowa fragmentów murów i schodów terenowych, remont i zabezpieczenie zabytkowej bastei stanowiącej</p>

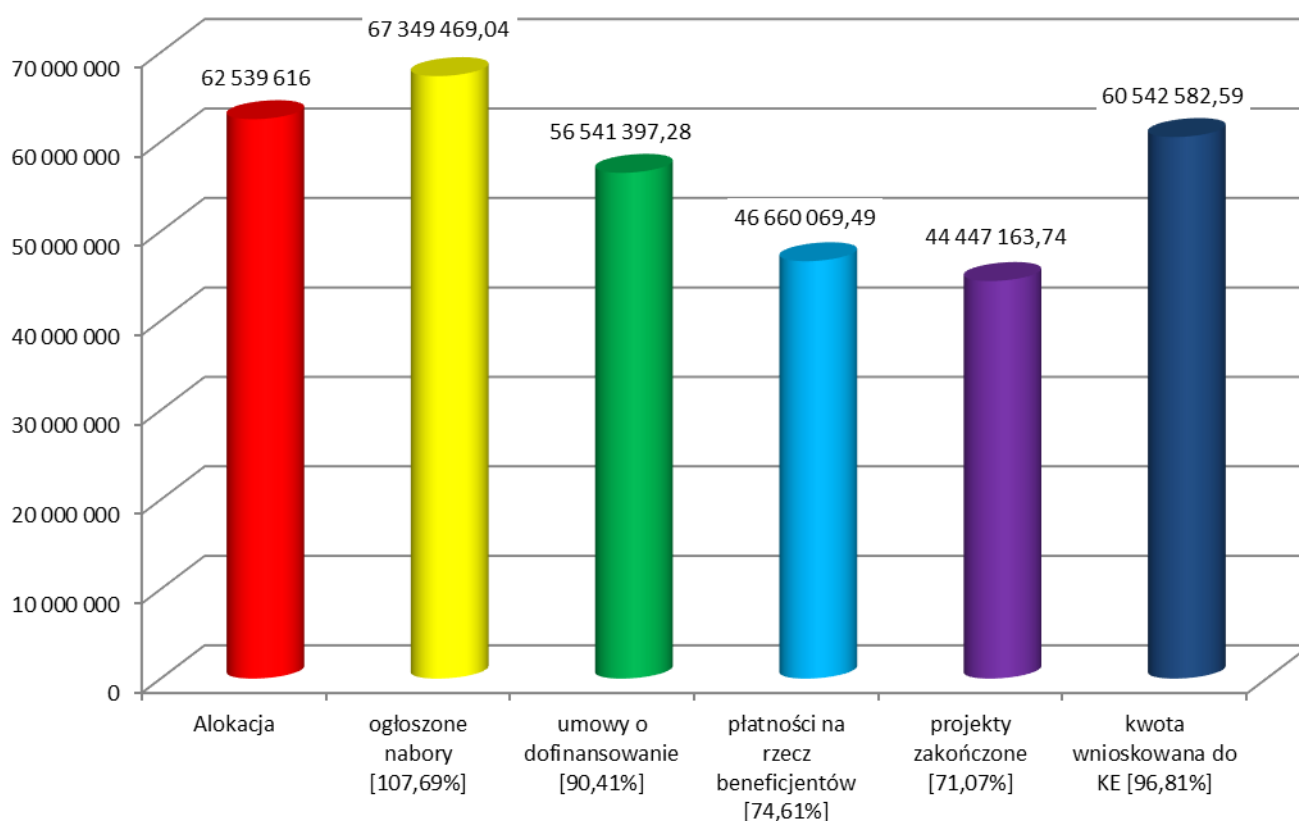
	<p>część murów obronnych.</p> <p>W wyniku realizacji projektu zrewitalizowano powierzchnię na obszarze 2,63 ha, przebudowano drogę gminną o długości 0,04 km, rewitalizowane obiekty dostosowano do potrzeb osób z niepełnosprawnościami.</p>
--	---

3.7 Oś Priorytetowa 7 Infrastruktura edukacyjna

Cel Osi Priorytetowej 7

Modernizacja i wzmocnienie infrastruktury edukacyjnej

Realizacja Osi Priorytetowej 7 (EFRR)
[EUR]



W ramach Osi Priorytetowej 7 realizowane były projekty w zakresie infrastruktury przedszkolnej oraz szkół podstawowych i ponadpodstawowych, obejmującej budowę, przebudowę oraz wyposażenie obiektów. W placówkach edukacyjnych finansowano zakup wyposażenia do pracowni matematyczno-przyrodniczych i komputerowych, zakup wyposażenia przeznaczonego dla uczniów ze specjalnymi potrzebami edukacyjnymi oraz zakup materiałów dydaktycznych.

Wsparcie skierowano również do szkół zawodowych, też centrów kształcenia zawodowego, w których utworzono pracownie i warsztaty do praktycznej nauki zawodu.

Osiągnięte efekty realizacji projektów

- ✓ utworzono 29 przedszkoli, z których opieki korzysta 3 406 dzieci,
- ✓ 117 szkół podstawowych i ponadpodstawowych, w których naukę pobiera 82 140 uczniów, uzyskało dofinansowanie na modernizację, zakup wyposażenia, utworzenie pracowni,

- ✓ 54 placówki kształcenia zawodowego, z których korzysta 20 931 uczniów, uzyskało wsparcie na zakup wyposażenia pracowni, utworzenie i wyposażenie warsztatów w szkołach umożliwiających praktyczną naukę zawodu.

Przykłady realizowanych projektów

Priorytet Inwestycyjny 10a	Działanie 7.1 Inwestycje w edukację przedszkolną, podstawową i gimnazjalną
Beneficjent	POWIAT WROCŁAWSKI
Tytuł projektu	Poprawa warunków nauczania w szkołach specjalnych Powiatu Wrocławskiego poprzez rozbudowę Specjalnego Ośrodka Szkolno-Wychowawczego w Kątach Wrocławskich i wyposażenie szkoły w sprzęt oraz zakup wyposażenia do Zespołu Szkół Specjalnych w Wierzbicach i Młodzieżowego Ośrodka Wychowawczego w Sobótce
Wartość ogółem	742 496,04 euro (3 412 511,79 zł)
Dofinansowanie UE	594 078,87 euro (2 730 386,49 zł)
Okres realizacji	2016 – 2018
Link do strony	https://www.powiatwroclawski.pl/557-o-projekcie.html#site_desc
Opis projektu	<p>Celem projektu była poprawa warunków nauczania w ramach edukacji podstawowej w szkołach specjalnych Powiatu Wrocławskiego. Projekt realizowany w 3 placówkach:</p> <ul style="list-style-type: none"> ✓ Specjalny Ośrodek Szkolno-Wychowawczy w Kątach Wrocławskich – rozbudowa obiektu szkoły wraz z niezbędnym wyposażeniem oraz zakup sprzętu cyfrowego i komputerowego do prowadzenia zajęć dydaktycznych; ✓ Zespół Szkół Specjalnych w Wierzbicach – zakup wyposażenia i sprzętu komputerowego oraz cyfrowego; ✓ Młodzieżowy Ośrodek Wychowawczy w Sobótce – zakup wyposażenia i sprzętu komputerowego oraz cyfrowego. <p>W Specjalnym Ośrodku Szkolno-Wychowawczym wybudowano dodatkowy budynek, w którym umieszczono salę rehabilitacyjną, sale dydaktyczne do prowadzenia zajęć matematyczno - przyrodniczych i cyfrowych. Do prowadzenia zajęć zakupiono odpowiedni sprzęt – rehabilitacyjny, sprzęt komputerowy i cyfrowy. Utworzono także Salę Doświadczania Świata i zakupiono do niej wyposażenie.</p> <p>Do Zespołu Szkół Specjalnych oraz do Młodzieżowego Ośrodka zakupiono sprzęt komputerowy i cyfrowy (w tym tablice interaktywne z rzutnikiem multimedialnym, projektory multimedialne).</p> <p>W ramach projektu dofinansowanie otrzymały 3 ośrodki edukacyjne, których opieką można objąć 159 osób. Liczba użytkowników wspartej infrastruktury na koniec realizacji projektu wyniosła – 157.</p>

Priorytet Inwestycyjny 10a	Działanie 7.2 Inwestycje w edukację ponadgimnazjalną, w tym zawodową
Beneficjent	Gmina Wrocław
Tytuł projektu	Inwestycje w edukację ponadpodstawową w wybranych placówkach na terenie Wrocławia
Wartość ogółem	704 875,65 euro (3 239 608,49 zł)
Dofinansowanie UE	540 728,02 euro (2 485 186,00 zł)
Okres realizacji	2019 – 2021
Link do strony	https://bip.um.wroc.pl/arttykul/605/41341/inwestycje-w-edukacje-ponadpodstawowa-w-wybranych-placowkach-na-terenie-wroclawia
Opis projektu	<p>Przedmiotem projektu było przeprowadzenie prac remontowo-budowlanych w celu adaptacji pomieszczeń, a także zakup niezbędnego wyposażenia dla 4 placówek oświatowych we Wrocławiu:</p> <ul style="list-style-type: none"> • Lotnicze Zakłady Naukowe: utworzono dodatkowe pracownie do prowadzenia zajęć praktycznych dla zawodów technik mechanik oraz technik mechanik lotniczy, • Centrum Kształcenia Zawodowego: utworzono pracownie dla nowopowstałego kierunku technik automatyk, a także zakupiono wyposażenie dla 3 pracowni technika informatyka, 3 pracowni technika teleinformatyka oraz pracowni pomiarów warsztatowych, • Zespół Szkół Zawodowych nr 5: utworzono wyspecjalizowane pracownie do kształcenia w zawodzie cukiernik i piekarz oraz technik usług fryzjerskich, • XII Liceum Ogólnokształcące: wyposażono szkolne pracownie – biologiczną, geograficzną oraz matematyczną w pomoce dydaktyczne i sprzęt TIK. <p>W wyremontowanych obiektach może się kształcić 1 942 osób. Dodatkowo wprowadzono udogodnienia dla potrzeb osób z niepełnosprawnościami.</p>

3.8 Oś Priorytetowa 12 REACT-EU

Cel Osi Priorytetowej 12

Wspieranie kryzysowych działań naprawczych w kontekście pandemii COVID-19 i przygotowanie do ekologicznej i cyfrowej odbudowy gospodarki zwiększającej jej odporność

Oś Priorytetowa 12 została wprowadzona do Programu decyzją KE z dn. 15.12.2021 r.

Alokacja ze środków Europejskiego Funduszu Rozwoju Regionalnego (EFRR) przeznaczona na realizację projektów wyniosła 26 051 216 EUR (I transza z mechanizmu REACT-EU).

W ramach Osi 12 środki zostały przeznaczone zostały na:

Działanie 12.1 Zwiększenie jakości i dostępności usług zdrowotnych w walce z pandemią COVID-19

Alokacja przeznaczona na ten cel wynosi 16 850 049 EUR.

Do końca 2021 r. nie zakontraktowano środków UE. W 2022 r. planuje się ogłoszenie konkursu na realizację projektów dotyczących zakupu sprzętu medycznego i wyposażenia do poradni pulmonologicznych oraz chorób zakaźnych, niezbędnego do opieki nad pacjentem z powikłaniami po przebytych COVID-19 oraz realizację projektów przez dolnośląskie szpitale w zakresie opieki pocovidowej.

Działanie 12.2 Zwiększona efektywność energetyczna budynków użyteczności publicznej

Alokacja przeznaczona na ten cel wynosi 9 201 167 EUR.

Do końca 2021 r. nie zakontraktowano środków UE. Projekty przewidziane do realizacji w Działaniu 12.2 mają na celu ograniczenie niskiej emisji. W 2022 r. zostaną podpisane umowy na realizację projektów, które pierwotnie były złożone w wyniku konkursu ogłoszonego w Osi Priorytetowej 3 Gospodarka niskoemisyjna (Działanie 3.3 Efektywność energetyczna w budynkach użyteczności publicznej i sektorze mieszkaniowym).

3.9 Oś Priorytetowa 13 Pomoc techniczna REACT-EU

Cel Osi Priorytetowej 13

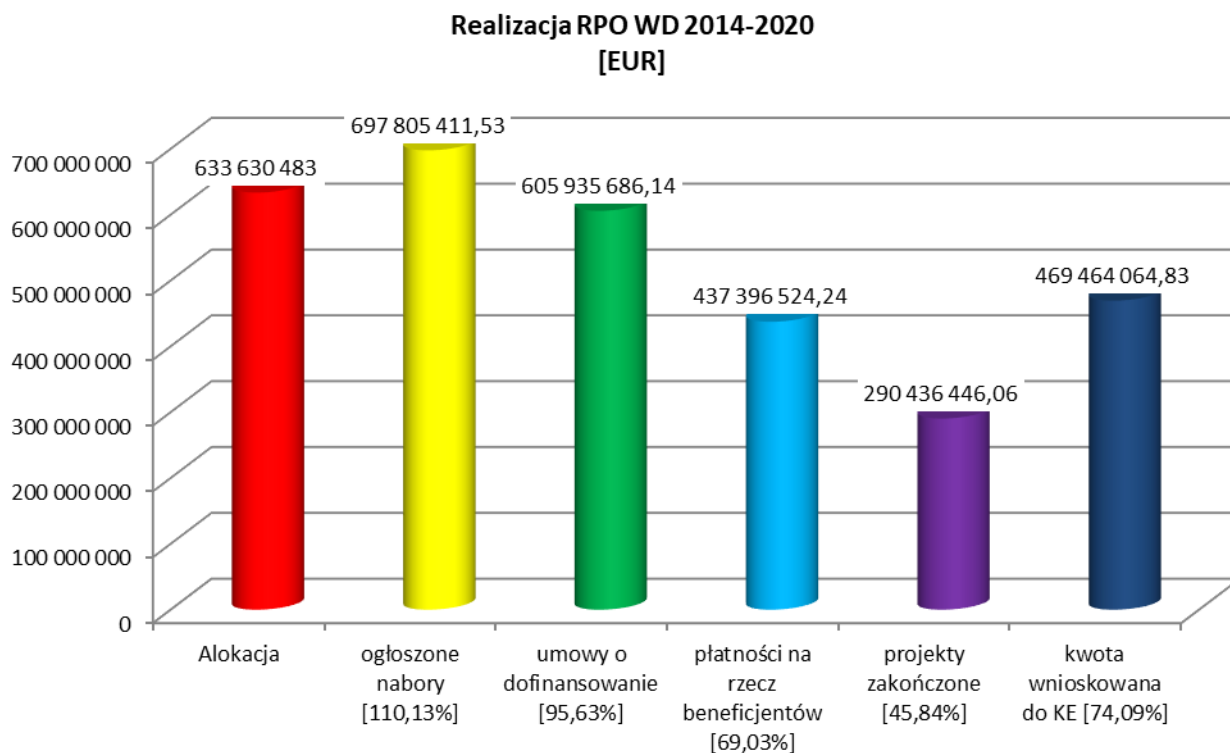
Zapewnienie niezbędnych zasobów ludzkich oraz warunków zapewniających sprawne działanie instytucji w ramach środków REACT-EU

Oś Priorytetowa 13 została wprowadzona do Programu decyzją KE z dn. 15.12.2021 r.

Alokacja ze środków Europejskiego Funduszu Rozwoju Regionalnego (EFRR) przeznaczona na realizację projektów wyniosła 200 000 EUR (I transza z mechanizmu REACT-EU).

W ramach Osi 13 środki przeznaczone na wsparcie zarządzania i wdrażania RPO WD 2014-2020. Środki zostaną przeznaczone, m.in. na pokrycie kosztów zatrudnienia pracowników, szkolenie wnioskodawców i beneficjentów, a także koszty prowadzenia działań informacyjno-promocyjnych.

4. Europejski Fundusz Społeczny



Ze środków Europejskiego Funduszu Społecznego (EFS) współfinansowane są projekty realizowane w ramach Osi Priorytetowych 8-10 oraz 11 Pomoc Techniczna. Alokacja z UE w ramach tych Osi wyniosła 633 630 483 euro.

Ogłoszono 163 nabory wniosków o dofinansowanie realizacji projektów, w których wartość środków EFS wyniosła 697 805 411,53 euro, tj. 110,13% alokacji EFS.

Podpisano 1 625 umów na realizację projektów o wartości ogółem 713 426 464,55 euro, w których dofinansowanie ze środków EFS wyniosło 605 935 686,14 euro, tj. 95,63% alokacji EFS.

Beneficjentom wypłacono środki EFS w wysokości 437 396 524,24 euro, tj. 69,03% alokacji EFS.

Beneficjenci zakończyli realizację 1 097 projektów o wartości ogółem 345 249 044,31 euro, w tym dofinansowanie środków UE w wysokości 290 436 446,06 euro, tj. 45,84% alokacji EFS.

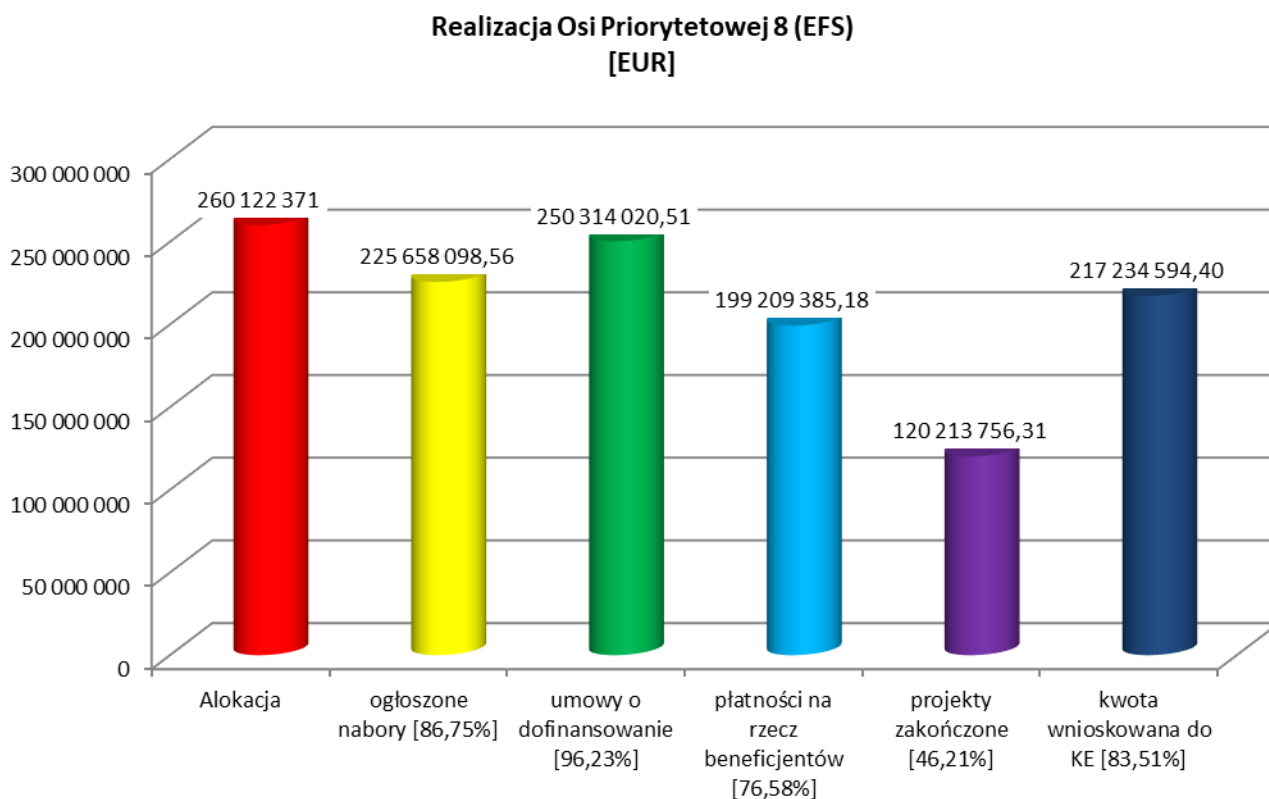
Do Komisji Europejskiej przekazano wnioski o refundację wydatków ze środków EFS w wysokości 469 464 064,83 euro, tj. 74,09% alokacji EFS.

Komisja Europejska dokonała refundacji środków w wysokości 432 383 291,29 euro, tj. 68,24% alokacji EFS.

4.1 Oś Priorytetowa 8 Rynek pracy

Cel Osi Priorytetowej 8

Wzrost zatrudnienia i mobilności pracowników



W ramach Osi Priorytetowej 8 projekty realizowane przez Powiatowe Urzędy Pracy skierowane były do osób pozostających poza rynkiem pracy i miały na celu zapewnienie dostępu do zatrudnienia. Ponadto, w związku z pandemią COVID-19, wsparcie zostało skierowane na wsparcie pracodawców, których dotknęły negatywne skutki pandemii.

Realizowano także projekty w zakresie aktywizacji zawodowej i mobilności oraz projekty w zakresie doradztwa zawodowego i określania ścieżki rozwoju, projekty szkoleniowe oraz w zakresie rozwoju przedsiębiorczości i udzielenia wsparcia pomostowego.

W celu podniesienia aktywizacji zawodowej rodziców dofinansowano tworzenie miejsc opieki nad dziećmi do lat 3 bądź pokrywane były koszty opieki nad dziećmi oraz osobami niesamodzielnymi.

W celu poprawy zdolności adaptacyjnych pracowników do zmian zachodzących w gospodarce i na rynku pracy realizowane były projekty doradcze i szkoleniowe skierowane do przedsiębiorstw i pracowników.

Innym typem realizowanych w ramach Osi 8 projektów, mających na celu ograniczenie przedwczesnego opuszczania rynku pracy oraz wydłużenie aktywności zawodowej, były projekty w zakresie wdrożenia programów profilaktycznych i promocji programów zdrowotnych.

Efekty realizacji projektów

- ✓ wsparciem objęto 35 350 osób bezrobotnych (w zakresie finansowym i doradczym) i 50 157 osób pracujących znajdujących się w niekorzystnej sytuacji na rynku pracy,
- ✓ wsparto 62 423 osoby o niskich kwalifikacjach oraz 43 015 osób w wieku 50 lat,
- ✓ wsparciem objęto 3 380 osób z niepełnosprawnościami, z których pracę podjęło 1 859 osób,
- ✓ dotacje na rozpoczęcie działalności gospodarczej otrzymało 3 256 osób,
- ✓ usługami rozwojowymi objęto 3 663 mikro-, małe i średnie przedsiębiorstwa,
- ✓ w żłobkach i klubach malucha utworzono 4 231 miejsc dla dzieci do lat 3,
- ✓ 6 725 osób opiekujących się dziećmi do lat 3 objęto wsparciem w ramach Programu,
- ✓ programami zdrowotnymi objęto 75 528 osób.

Przykłady realizowanych projektów

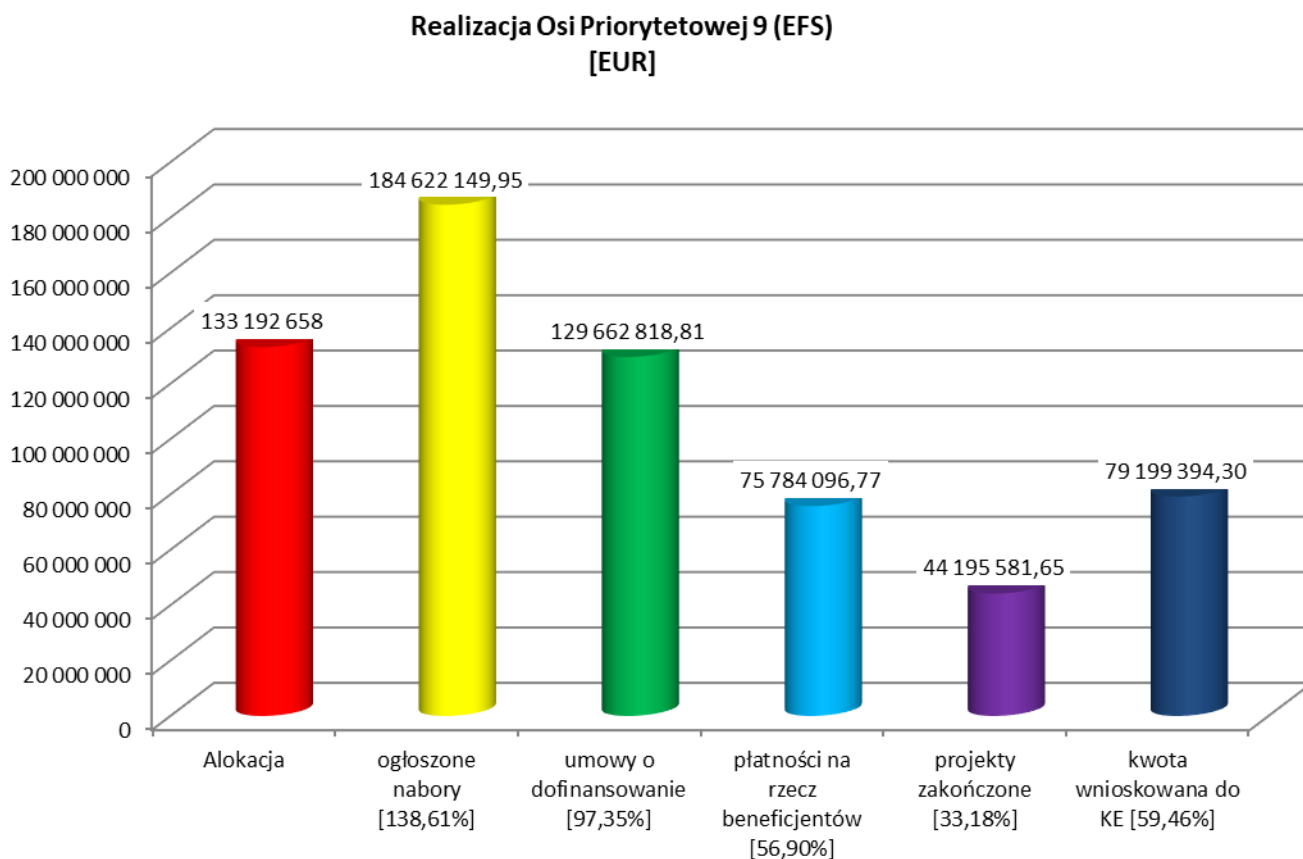
Priorytet Inwestycyjny 8.iii	Działanie 8.2 Wsparcie osób poszukujących pracy
Beneficjent	Forum Aktywności Lokalnej
Tytuł projektu	Z perspektywą w przyszłość
Wartość ogółem	1 112 173,65 euro (5 111 550,10 zł)
Dofinansowanie UE	943 065,02 euro (4 334 326,82 zł)
Okres realizacji	2019 – 2021
Link do strony	https://forumwalbrzyskie.hb.pl/z-perspektywa-w-przyszlosc/28
Opis projektu	Projekt zakładał zapewnienie wsparcia zawodowego w okresie 24 miesięcy osobom pozostającym bez zatrudnienia, zamieszkującym powiaty dzierzoniowski, kłodzki, świdnicki, Miasto Wałbrzych, wałbrzyski, ząbkowicki, zgodnie z faktycznymi potrzebami przyczyniającymi się do ich powrotu na rynek pracy. W ramach projektu dla uczestników zorganizowano poradnictwo zawodowe mające na celu dokonanie diagnozy ich obecnej sytuacji zawodowej oraz określenie dalszych możliwych działań, udzielenie wsparcia zgodnego z ich indywidualnymi potrzebami określonymi w trakcie poradnictwa zawodowego, tj. szkoleń i/lub subsydiowanego zatrudnienia i/lub doposażenia/ wyposażenia stanowisk pracy. W trakcie realizacji projektu 130 osób bezrobotnych zostało objętych wsparciem (54 kobiety i 76 mężczyzn).

Priorytet Inwestycyjny 8.iv	Działanie 8.3 Godzenie życia zawodowego i prywatnego
Beneficjent	Fundacja Edukacji Europejskie
Tytuł projektu	Nowy żłobek w Strzegomiu
Wartość ogółem	610 538,54 euro (2 806 035,14 zł)
Dofinansowanie UE	515 596,33 euro (2 369 680,75 zł)
Okres realizacji	2018 – 2021
Link do strony	https://fee.org.pl/projekty/135-Nowe-zlobki-w-Strzegomiu-i-w-Jedlinie---Zdroj.html
Opis projektu	<p>Celem projektu było zwiększenie zatrudnienia wśród niepracujących rodziców i opiekunów dzieci do lat 3, poprzez utworzenie nowych miejsc opieki żłobkowej w Strzegomiu oraz w Jedlinie-Zdroju. W ramach projektu zorganizowano funkcjonowanie żłobków, zakupiono sprzęt i wyposażenie oraz zatrudniono kadrę do opieki nad dziećmi.</p> <p>W ramach projektu utworzono 50 miejsc w żłobkach dla dzieci. W wyniku tego, że objęto opieką dzieci, 41 osób (w tym 36 kobiet) powróciło na rynek pracy po przerwie związanej z urodzeniem bądź wychowaniem dziecka lub utrzymały zatrudnienie, po zakończeniu udziału w projekcie.</p>

4.2 Oś Priorytetowa 9 Włączenie społeczne

Cel Osi Priorytetowej 9

Włączenie społeczne, podnoszenie poziomu i jakości życia



W ramach Osi Priorytetowej 9 realizowane były projekty na rzecz integracji społeczno-zawodowej oraz kompleksowe projekty Ośrodków Pomocy Społecznej i Powiatowych Centrów Pomocy Rodzinie, skierowane do osób zagrożonych ubóstwem lub wykluczeniem społecznym. Wsparcie skierowano również do Centrów Integracji Społecznej, które realizowały zadania dotyczące reintegracji.

W celu podniesienia dostępu do usług społecznych i zdrowotnych, dofinansowaniem objęto świadczenie usług asystenckich i opiekuńczych nad osobami niesamodzielnymi, tworzenie mieszkań chronionych i wspomaganych, a także tworzenie dziennych domów opieki.

W Osi 9 wspierany był także rozwój gospodarki społecznej poprzez tworzenie przedsiębiorstw społecznych oraz rozwój usług ekonomii społecznej.

W związku z pandemią COVID-19 finansowano działania związane z przeciwdziałaniem rozprzestrzenianiu się pandemii – wsparcie skierowano do Domów Pomocy Społecznej oraz placówek medycznych. Natomiast beneficjenci realizujący projekty z zakresu świadczenia usług asystenckich

i opiekuńczych mogli przeznaczyć część środków na zabezpieczenie i ochronę podczas realizowanych zadań. Środki przeznaczono również na wsparcie funkcjonowania podmiotów ekonomii społecznej, których również dotknęły skutki pandemii.

Efekty realizacji projektów

- ✓ wsparciem objęto 17 127 osób zagrożonych ubóstwem lub wykluczeniem społecznym, w tym 6 144 osób z niepełnosprawnościami:
 - kwalifikacje podniosło 4 996 osób,
 - pracę znalazło 2 007 osób,
- ✓ usługami społecznymi objęto 10 522 osoby,
- ✓ ze wsparcia skorzystało 1 071 podmiotów ekonomii społecznej (wsparto i utworzono nowe):
 - utworzono 635 miejsc pracy w przedsiębiorstwach społecznych,

Przykłady realizowanych projektów

Priorytet Inwestycyjny 9.i	Działanie 9.1 Aktywna integracja
Beneficjent	Fundacja „Optimo Modo”
Tytuł projektu	Motywacja – aktywizacja – przyszłość!
Wartość ogółem	458 469,92 euro (2 107 127,75 zł)
Dofinansowanie UE	389 699,43 euro (1 791 058,58 zł)
Okres realizacji	2019 – 2021
Link do strony	https://server907431.nazwa.pl/wp/projekty-zrealizowane/
Opis projektu	<p>Celem projektu była aktywizacja zawodowa i społeczna osób, zamieszkujących tereny powiatu kłodzkiego, dzierzoniowskiego oraz miasta Ząbkowice Śląskie, zagrożonych ubóstwem i wykluczeniem społecznym poprzez poprawę i wzmocnienie ich zdolności do zatrudnienia oraz zatrudnienia.</p> <p>W ramach projektu zaoferowano specjalistyczne poradnictwo (prawne, rodzinne, psychologiczne), prowadzące do integracji społecznej i zawodowej, poradnictwo zawodowe, pośrednictwo pracy, kursy i szkolenia umożliwiające nabycie, podniesienie lub zmianę kwalifikacji i kompetencji zawodowych oraz rozwijanie umiejętności i kompetencji społecznych, niezbędnych na rynku pracy.</p> <p>Uczestnicy projektu to osoby zagrożone ubóstwem lub wykluczeniem społecznym, w tym osoby bezrobotne sprofilowane jako najbardziej oddalone od rynku pracy oraz osoby nieaktywne wymagające aktywizacji społeczno-zawodowej.</p> <p>W ramach projektu szkoleniem i doradztwem w zakresie uzyskania kompetencji cyfrowych objęto 24 osoby, natomiast kwalifikacje uzyskało 106 osób, a 62 osoby podjęły zatrudnienie.</p>

Priorytet Inwestycyjny 9.iv	Działanie 9.2 Dostęp do wysokiej jakości usług społecznych
Beneficjent	Fundacja „Wrocławskie Hospicjum dla Dzieci”
Tytuł projektu	Per Aspera ad Astra – kompleksowy program wsparcia opieki hospicyjnej dla dzieci i młodzieży z terenu Dolnego Śląska

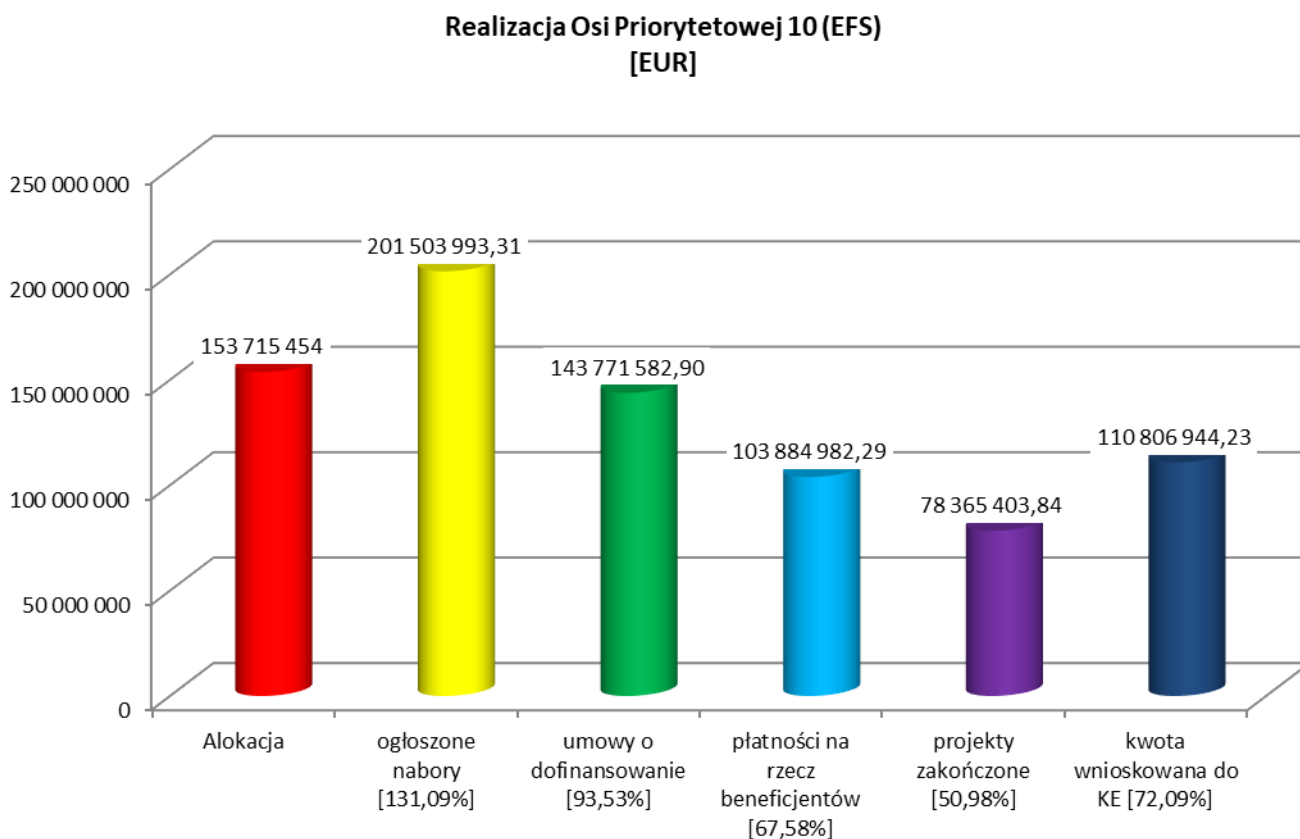
Wartość ogółem	484 310,45 euro (2 225 890,82 zł)
Dofinansowanie UE	411 472,47 euro (1 891 127,48 zł)
Okres realizacji	2018 – 2021
Link do strony	https://hospicjum.wroc.pl/per-aspera-ad-astra-tekst/
Opis projektu	<p>Celem projektu było zwiększenie dostępności do specjalistycznej opieki osobom niesamodzielnym, przewlekle i nieuleczalnie chorym, poprzez zwiększenie liczby miejsc świadczenia usług społecznych na ich rzecz oraz zwiększenie jakości opieki świadczonej przez opiekunów tych osób. Projekt dedykowany był rodzicom lub opiekunom dzieci oraz młodzieży do 26 r. ż. zakwalifikowanej do opieki hospicyjnej. W ramach projektu zapewniono darmową pomoc w zakresie opieki nad dzieckiem oraz wsparcie psychologiczne (forma „opieki wytchnieniowej”).</p> <p>Dzięki realizacji projektu 64 osoby niesamodzielne zostały objęte opieką oraz 23 osoby świadczące usługi opiekuńcze.</p>

Priorytet Inwestycyjny 9.iv	Działanie 9.2 Dostęp do wysokiej jakości usług społecznych
Beneficjent	Gmina Miasto Oleśnica
Tytuł projektu	Utworzenie i funkcjonowanie 9 mieszkań chronionych w Oleśnicy
Wartość ogółem	363 191,34 euro (1 669 227,40 zł)
Dofinansowanie UE	307 721,13 euro (1 414 286,31 zł)
Okres realizacji	2018 – 2021
Link do strony	https://www.mopsolesnica.gov.pl/mops/utworzenie-i-funkcjonowanie-9-mieszkan-chronionych
Opis projektu	<p>Przedmiotem projektu była poprawa dostępu do wysokiej jakości usług społecznych świadczonych w środowisku lokalnym, poprzez utworzenie i wsparcie funkcjonowania w Oleśnicy nowo utworzonych miejsc w mieszkaniach chronionych z przeznaczeniem dla osób starszych lub osób z niepełnosprawnościami, a tym samym reintegracja społeczna zagrożonych ubóstwem lub wykluczeniem społecznym, poprzez zapewnienie im kompleksowego wsparcia.</p> <p>Celem pobytu w mieszkaniu chronionym jest zapewnienie osobie korzystającej z mieszkania wsparcia w codziennym życiu. Usługi świadczone w mieszkaniu chronionym, poza ukierunkowaniem na usamodzielnienie czy poprawę jakości życia, uwzględniały poprawę (lub utrzymanie) obecnego stanu psychofizycznego, przy jednoczesnym możliwie niezależnym, satysfakcjonującym funkcjonowaniu w lokalnej społeczności. Wszyscy uczestnicy zostali objęci kompleksowym wsparciem w ramach projektu dostosowanym do zdiagnozowanych indywidualnych potrzeb. Mieszkańcom mieszkań chronionych świadczona była pomoc socjalna, poradnictwo specjalistyczne, usługi opiekuńcze oraz asystenckie.</p> <p>Wsparcie otrzymały 34 osoby starsze będące klientami Miejskiego Ośrodka Pomocy Społecznej w Oleśnicy.</p>

4.3 Oś Priorytetowa 10 Edukacja

Cel Osi Priorytetowej 10

Podniesienie jakości i dostępności edukacji



W ramach Osi Priorytetowej 10 dofinansowanie uzyskały projekty w zakresie tworzenia nowych miejsc w placówkach edukacji przedszkolnej, w tym dostosowania placówek do potrzeb dzieci z niepełnosprawnościami, prowadzenia dodatkowych zajęć edukacyjnych i specjalistycznych dla dzieci oraz podnoszenia kwalifikacji zawodowych nauczycieli.

Realizowane były także projekty dotyczące podniesienia jakości nauczania w szkołach, zapewnienia dostępu do wysokiej jakości edukacji uczniom z terenów wiejskich i małych miast, podniesienia jakości nauczania języków obcych, przedmiotów matematyczno-przyrodniczych i rozwoju umiejętności cyfrowych. W szkołach tworzono warunki do nauczania eksperymentalnego i zindywidualizowanego, wsparto opiekę psychologiczną nad uczniem i doradztwo zawodowe. Wsparcie skierowano również do nauczycieli w celu podniesienia ich kwalifikacji zawodowych.

Do szkół skierowano wsparcie adresowane do uczniów, u których nastąpiły deficyty edukacyjne występujące w związku z nauką zdalną prowadzoną w szkołach, jak również sfinansowano wsparcie pedagogiczno-psychologiczne.

W ramach poprawy dostępności i wspierania uczenia się przez całe życie, wsparcie skierowano do osób dorosłych. Dofinansowane były projekty dotyczące podniesienia kompetencji osób dorosłych w zakresie znajomości języków obcych oraz umiejętności cyfrowych. Wsparcie zostało skierowane w szczególności do osób pozostających w niekorzystnej sytuacji na rynku pracy.

W Osi 10 realizowano projekty mające na celu dostosowanie kształcenia zawodowego do potrzeb rynku pracy. W tym celu sfinansowano praktyki i staże zawodowe uczniów szkół i placówek prowadzących kształcenie zawodowe. Środki przeznaczono również na pomoc stypendialną dla uczniów szczególnie uzdolnionych. W ramach realizowanych projektów nauczyciele zawodu podnieśli kwalifikacje i nabyli nowe kompetencje. Ponadto wsparcie skierowano do osób dorosłych, którzy podnoszą kwalifikacje zawodowe, uzupełniają wiedzę i umiejętności w formach pozaszkolnych (kursy zawodowe), organizowanych we współpracy z pracodawcami.

W związku z organizacją przez szkoły nauki zdalnej (na odległość) w efekcie pandemii COVID-19, część środków w ramach realizowanych projektów przeznaczono na zakup sprzętu dla uczniów i nauczycieli w celu umożliwienia prowadzenia zajęć w tej formie.

Efekty realizacji projektów

- ✓ podniesienie jakości nauczania w placówkach przedszkolnych, szkołach podstawowych, gimnazjalnych i ponadgimnazjalnych:
 - dofinansowano 5 886 miejsc w placówkach wychowania przedszkolnego,
 - z zajęć dodatkowych w przedszkolach skorzystało 13 468 dzieci,
 - w 704 szkołach zostały doposażone pracownie przedmiotowe,
 - ze wsparcia skorzystało 136 862 uczniów,
 - kwalifikacje i kompetencje podniosło 11 123 nauczycieli, w tym w zakresie TIK – 6 528,
- ✓ kształcenie zawodowe:
 - doposażono w sprzęt i materiały dydaktyczne 374 szkół kształcenia zawodowego,
 - w stażach i praktykach zawodowych u pracodawcy wzięło udział 16 979 uczniów szkół zawodowych,
 - w pozaszkolnych formach kształcenia uczestniczyło 11 990 uczniów,
 - 1 828 nauczycieli zawodu podniosło kwalifikacje,
 - dofinansowano 24 centra kształcenia zawodowego i ustawicznego,
- ✓ kształcenie ustawiczne:
 - 23 910 osób w wieku 25 lat i więcej uzyskało kwalifikacje,
 - 14 463 osób w wieku 50 lat i więcej uzyskało kwalifikacje,
 - 22 108 osób podniosło niskie kwalifikacje.

Przykłady realizowanych projektów

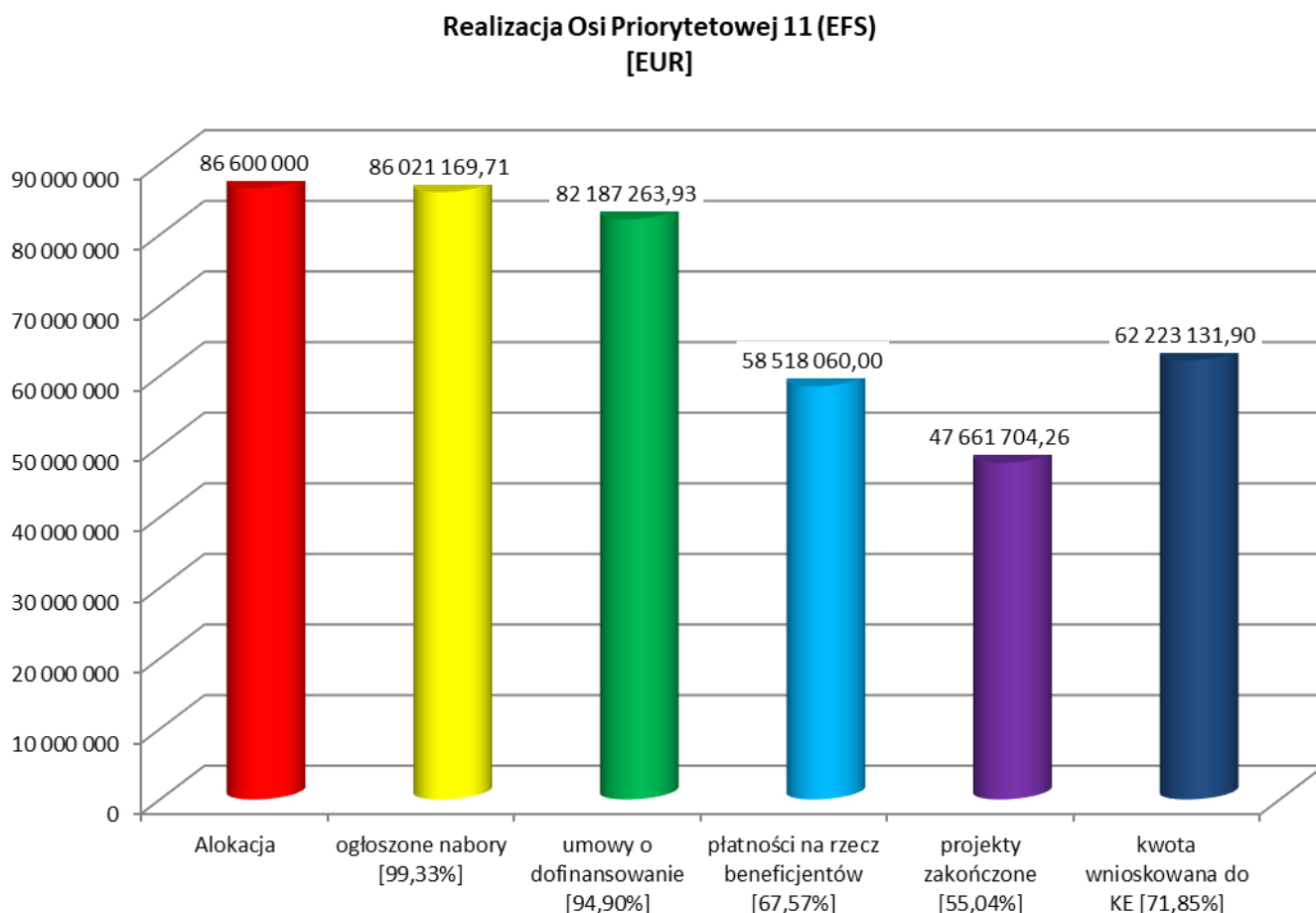
Priorytet Inwestycyjny 10.i	Działanie 10.1 Zapewnienie równego dostępu do wysokiej jakości edukacji przedszkolnej
Beneficjent	Fundacja Dobrego Startu
Tytuł projektu	Pozwólmy naszym dzieciom poszerzać horyzonty
Wartość ogółem	65 555,11 euro (301 291,30 zł)
Dofinansowanie UE	53 838,40 euro (247 441,30 zł)
Okres realizacji	2020 – 2021
Link do strony	https://www.dobromierz.pl/projekt-06/138
Opis projektu	<p>Głównym celem projektu było utworzenie nowych miejsc w edukacji przedszkolnej, podniesienie kompetencji przedszkolaków oraz doskonalenie kompetencji lub kwalifikacji nauczycieli z Gminy Dobromierz.</p> <p>Przedmiotem projektu było utworzenie nowego punktu przedszkolnego w Czernicy, uruchomienie dodatkowych nowych miejsc w Punkcie Przedszkolnym Rostoka I i Rostoka II w Gminie Dobromierz, realizacja dodatkowych zajęć wyrównujących szanse edukacyjne dla dzieci w zakresie stwierdzonych deficytów oraz zwiększające szanse edukacyjne, doskonalenie umiejętności, kompetencji lub kwalifikacji nauczycieli, niezbędnych do pracy z dziećmi w wieku przedszkolnym, w tym z dziećmi ze specjalnymi potrzebami edukacyjnymi i rozwojowymi.</p> <p>Projekt realizowany był w partnerstwie z Gminą Dobromierz.</p> <p>W ramach projektu utworzono 21 nowych miejsc w przedszkolnych, podniesiono kompetencje 63 przedszkolaków, a 3 nauczycieli zdobyło kompetencje lub podniosło kwalifikacje.</p>

Priorytet Inwestycyjny 10.iv	Działanie 10.3 Dostosowanie systemów kształcenia i szkolenia zawodowego do potrzeb rynku pracy
Beneficjent	Powiat Głogowski
Tytuł projektu	Rozwój zawodowców z Głogowa! – Wsparcie Zespołu Szkół Technicznych i Ogólnokształcących
Wartość ogółem	224 020,89 euro (1 029 600 zł)
Dofinansowanie UE	190 417,75 euro (875 160 zł)
Okres realizacji	2019 – 2021
Link do strony	https://www.powiat.glogow.pl/index.php/tematycznie-2/projekty-zewnetrzne/projekty/624-rozwoj-zawodowcow-z-glogowa-wsparcie-zespołu-szkol-technicznych-i-ogolnokształcacych
Opis projektu	<p>Głównym celem projektu była poprawa zdolności do zatrudnienia uczniów Technikum nr 2 z Zespołu Szkół Technicznych i Ogólnokształcących w Głogowie w wyniku podniesienia kompetencji zawodowych oraz kluczowych niezbędnych na rynku pracy, podniesienie jakości kształcenia zawodowego oraz podniesienia kompetencji i kwalifikacji zawodowych nauczycieli.</p> <p>W ramach projektu doposażono 3 pracownie zawodowe, podniesiono kompetencje zawodowe nauczycieli, prowadzono doradztwo edukacyjno-zawodowe dla uczniów, zorganizowano staże u pracodawców.</p> <p>W wyniku realizacji projektu 30 uczniów rozwinęło kompetencje kluczowe lub umiejętności uniwersalne, w zakresie podniesienia kompetencji zawodowych wsparcie otrzymało 55 uczniów.</p> <p>Z indywidualnego doradztwa edukacyjno-zawodowego skorzystało 28 uczniów. W stażach i praktykach u pracodawcy uczestniczyło 52 uczniów.</p> <p>Swoje kwalifikacje oraz kompetencje podniosło 4 nauczycieli kształcenia zawodowego oraz instruktorów praktycznej nauki zawodu.</p>

4.4 Oś Priorytetowa 11 Pomoc techniczna

Cel Osi Priorytetowej 11

Zapewnienie sprawnego i efektywnego wykorzystania środków funduszy strukturalnych w ramach RPO WD



Środki w ramach Osi Priorytetowej 11 przeznaczono dla Instytucji Zarządzającej oraz Instytucji Pośredniczących na wsparcie zarządzania i wdrażania RPO WD 201-2020. Projekty realizowane były przez 5 instytucji wdrażających Program. Dofinansowanie przeznaczone zostało, m.in. na pokrycie kosztów zatrudnienia i szkolenia pracowników, szkolenia wnioskodawców i beneficjentów, przeprowadzenie procedury naboru i oceny projektów, a także koszty prowadzenia działań informacyjno-promocyjnych.

Efekty realizacji projektów

- ✓ zorganizowano 208 spotkań, konferencji i seminariów,
- ✓ przeszkolono 8 307 beneficjentów,
- ✓ przeprowadzono 6 kampanii informacyjnych o szerokim zasięgu,
- ✓ strony internetowe dotyczące realizacji RPO WD 2014-2020 odwiedziło 13 302 672 osób.

5. Zintegrowane Inwestycje Terytorialne

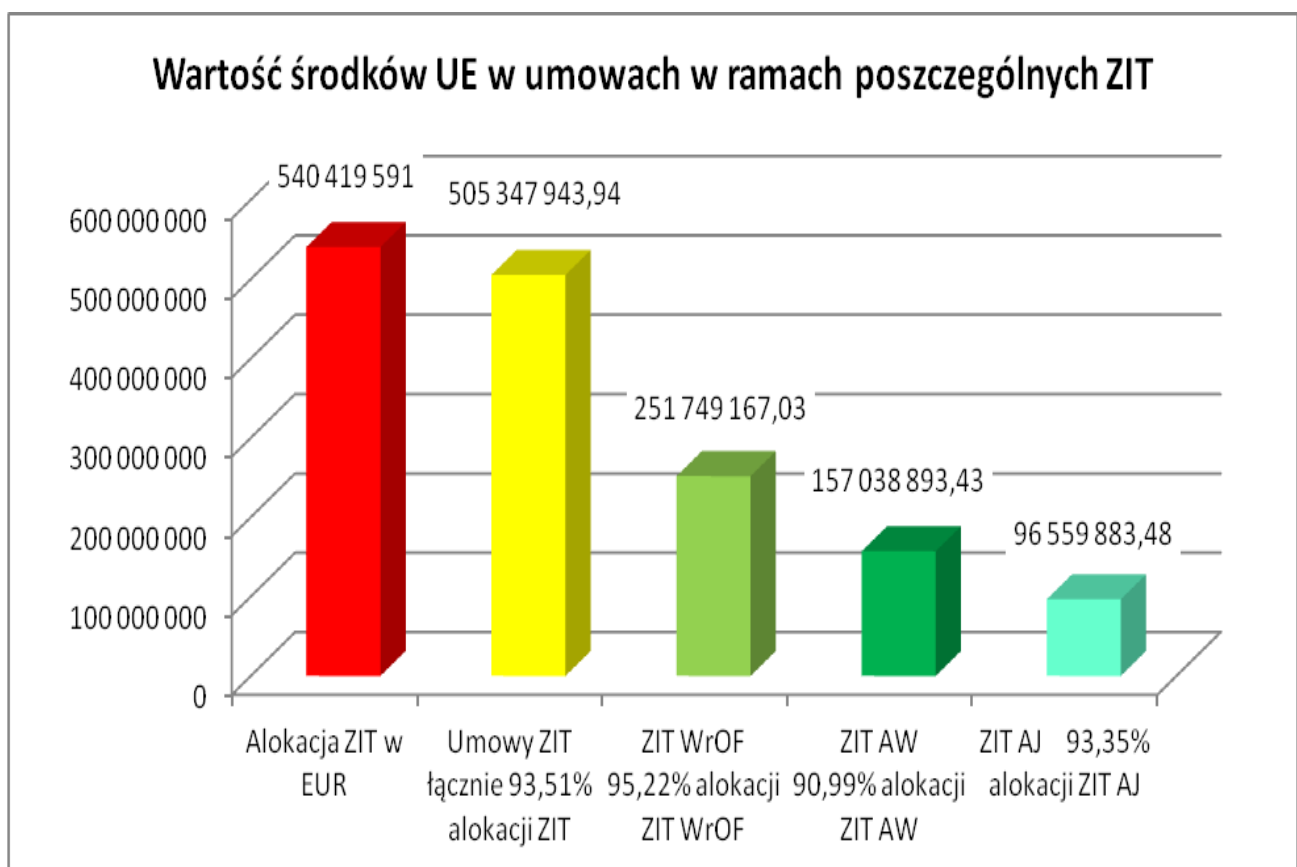
W ramach Programu zostały wydzielone 3 obszary (Zintegrowane Inwestycje Terytorialne), dla których dedykowane jest wsparcie ze środków UE w wysokości **540 419 591 euro**, tj. 23,72% alokacji Programu:

- Europejski Fundusz Rozwoju Regionalnego – 472 531 848 euro, tj. 28,72% alokacji EFRR,
- Europejski Fundusz Społeczny – 67 887 743 euro, tj. 10,71% alokacji EFS.

Do dn. 31.12.2021 r. w ramach ZIT realizowano 1 140 projektów o wartości ogółem 822 331 170,28 euro, w których dofinansowanie ze środków UE wyniosło 505 347 943,94 euro, tj. 93,51% alokacji przeznaczonej na realizację ZIT oraz 22,18 % alokacji Programu.

Beneficjentom realizującym projekty na obszarach ZIT przekazano płatności ze środków UE w wysokości 399 810 987,83 euro, tj. 73,98% alokacji ZIT.

Zakończono realizację 890 projektów o wartości ogółem 527 218 935,08 euro, w których rozliczono środki UE w wysokości 304 578 066,19 euro, tj. 56,36% alokacji ZIT.



ZIT Wrocławskiego Obszaru Funkcjonalnego (ZIT WrOF)

W skład Wrocławskiego Obszaru Funkcjonalnego, którego liderem jest Miasto Wrocław wchodzi 15 gmin z Dolnego Śląska.

Alokacja środków UE na realizację projektów na obszarze ZIT WrOF, wg stanu na dzień 31.12.2021 r., wyniosła 264 393 173 euro. W ramach ZIT WrOF realizowano 429 projektów o wartości ogółem 433 232 731,11 euro, w tym dofinansowanie ze środków UE w wysokości 251 749 167,03 euro, tj. 95,22% alokacji ZIT WrOF.

Beneficjentom projektów przekazano płatności ze środków UE w wysokości 197 455 801,15 euro, tj. 74,68%.

Zakończyła się realizacja 322 projektów o wartości ogółem 265 940 330,13 euro, w których dofinansowanie ze środków UE wyniosło 141 121 613,82 euro.

ZIT Aglomeracji Wałbrzyskiej (ZIT AW)

Liderem ZIT Aglomeracji Wałbrzyskiej jest Miasto Wałbrzych, a obszar jego działania obejmuje 22 gminy.

Alokacja środków UE na realizację projektów na obszarze ZIT AW, wg stanu na dzień 31.12.2021 r., wyniosła 172 587 591 euro. W ramach ZIT AW realizowano 515 projektów o wartości ogółem 248 679 886,76 euro, w tym dofinansowanie ze środków UE w wysokości 157 038 893,43 euro, tj. 90,99% alokacji ZIT AW.

Beneficjentom projektów przekazano płatności ze środków UE w wysokości 124 800 591,48 euro, tj. 72,31%.

Zakończyła się realizacja 418 projektów o wartości ogółem 161 562 920,72 euro, w których dofinansowanie ze środków UE wyniosło 96 449 416,52 euro.

ZIT Aglomeracji Jeleniogórskiej (ZIT AJ)

Obszarem realizacji ZIT Aglomeracji Jeleniogórskiej, którego liderem jest Miasto Jelenia Góra, objętych jest 18 gmin.

Alokacja środków UE na realizację projektów na obszarze ZIT AJ, wg stanu na dzień 31.12.2021 r., wyniosła 103 034 176 euro. W ramach ZIT AJ realizowanych było 196 projektów o wartości ogółem 140 418 552,41 euro, w tym dofinansowanie ze środków UE w wysokości 96 559 883,48 euro, tj. 93,35% alokacji ZIT AJ.

Beneficjentom projektów przekazano płatności ze środków UE w wysokości 77 554 595,20 euro, tj. 74,98%.

Zakończyła się realizacja 150 projektów o wartości ogółem 99 715 684,22 euro, w których dofinansowanie ze środków UE wyniosło 67 007 035,86 euro.

Oś Priorytetowa	Alokacja ZIT [EUR]	ZIT WrOF		ZIT AJ		ZIT AW		ZIT razem		
		umowy o dofinansowanie		umowy o dofinansowanie		umowy o dofinansowanie		umowy o dofinansowanie		
		liczba umów	w tym środki UE [EUR]	liczba umów	w tym środki UE [EUR]	liczba umów	w tym środki UE [EUR]	liczba umów	w tym środki UE [EUR]	% alokacji
Oś priorytetowa 1 Przedsiębiorstwa i innowacje	51 438 048	65	26 083 434,31	7	5 366 233,61	99	14 236 800,39	171	45 686 468,31	88,82%
Oś priorytetowa 2 Technologie informacyjno-komunikacyjne	18 552 851	29	8 716 252,94	7	1 801 943,26	20	5 487 161,67	56	16 005 357,86	86,27%
Oś priorytetowa 3 Gospodarka niskoemisyjna	160 585 098	47	78 649 871,81	38	26 208 833,92	96	42 671 867,70	181	147 530 573,42	91,87%
Oś priorytetowa 4 Środowisko i zasoby	52 331 931	35	22 324 187,39	18	17 489 663,11	20	9 721 219,36	73	49 535 069,87	94,66%
Oś priorytetowa 5 Transport	101 805 424	10	48 351 988,86	2	12 663 666,54	3	34 504 380,38	15	95 520 035,78	93,83%
Oś priorytetowa 6 Infrastruktura spójności społecznej	59 916 931	79	23 310 654,91	27	11 923 555,87	146	21 197 008,51	252	56 431 219,29	94,18%
Oś priorytetowa 7 Infrastruktura edukacyjna	27 901 565	33	12 803 946,18	19	5 592 848,82	12	7 419 153,09	64	25 815 948,09	92,53%
Oś priorytetowa 8 Rynek pracy	4 273 582	16	2 721 907,14	3	480 050,38	5	1 306 859,57	24	4 508 817,09	105,50%
Oś priorytetowa 9 Włączenie społeczne	10 355 274	18	5 195 912,60	7	1 538 330,90	22	4 396 524,14	47	11 130 767,63	107,49%
Oś Priorytetowa 10 Edukacja	53 258 887	97	23 591 010,91	68	13 494 757,07	92	16 097 918,62	257	53 183 686,59	99,86%
Razem	540 419 591	429	251 749 167,03	196	96 559 883,48	515	157 038 893,43	1 140	505 347 943,94	93,51%