



Rzeczpospolita
Polska



**DOLNY
ŚLĄSK**

Unia Europejska
Europejskie Fundusze
Strukturalne i Inwestycyjne



Załącznik II

Sprawozdanie roczne z realizacji Regionalnego Programu Operacyjnego Województwa Dolnośląskiego 2014-2020

za rok 2020

Streszczenie

Maj, 2021 r.

Spis treści

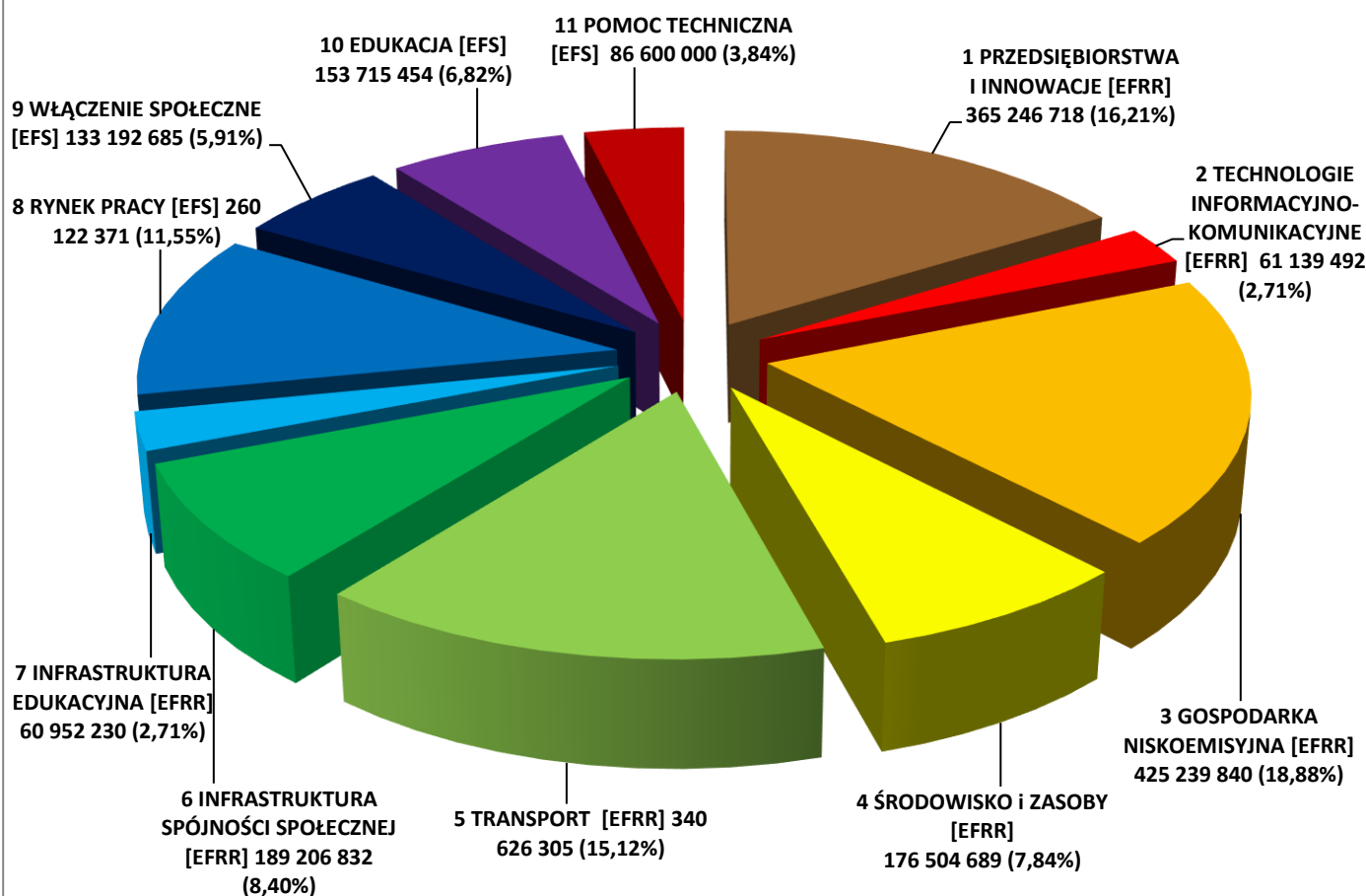
1. Informacje ogólne – RPO WD 2014-2020	3
2. Realizacja RPO WD 2014-2020.....	4
3. Europejski Fundusz Rozwoju Regionalnego.....	7
3.1 Oś Priorytetowa 1 Przedsiębiorstwa i innowacje	8
3.2 Oś Priorytetowa 2 Technologie informacyjno-komunikacyjne.....	10
3.3 Oś Priorytetowa 3 Gospodarka niskoemisyjna	12
3.4 Oś Priorytetowa 4 Środowisko i zasoby	17
3.5 Oś Priorytetowa 5 Transport.....	21
3.6 Oś Priorytetowa 6 Infrastruktura spójności społecznej.....	24
3.7 Oś Priorytetowa 7 Infrastruktura edukacyjna.....	29
4. Europejski Fundusz Społeczny	32
4.1 Oś Priorytetowa 8 Rynek pracy.....	33
4.2 Oś Priorytetowa 9 Włączenie społeczne.....	36
4.3 Oś Priorytetowa 10 Edukacja	39
4.4 Oś Priorytetowa 11 Pomoc techniczna	43
5. Działania przeciwdziałające skutkom pandemii COVID-19	44
6. Zintegrowane Inwestycje Terytorialne	47
7. Realizacja wsparcia dla obszarów wiejskich oraz wsparcia wykorzystanego na cele dotyczące zmian klimatu	48

1. Informacje ogólne – RPO WD 2014-2020

Cel Regionalnego Programu Operacyjnego Województwa Dolnośląskiego 2014-2020

Wzrost konkurencyjności Dolnego Śląska zapewniający poprawę poziomu życia jego mieszkańców przy zachowaniu zasad zrównoważonego rozwoju

Wkład wspólnotowy w EUR oraz % udziału w Programie



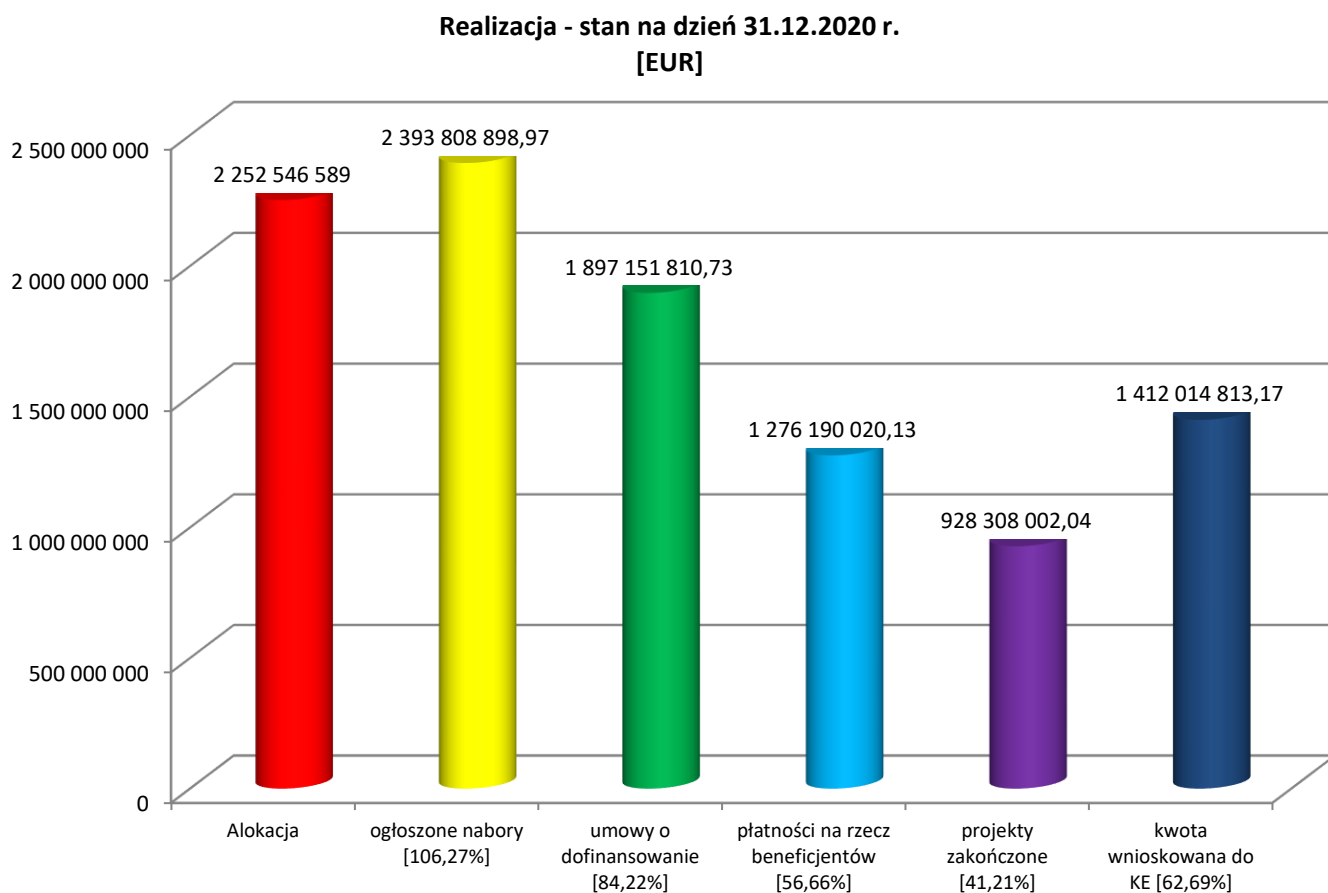
Regionalny Program Operacyjny Województwa Dolnośląskiego 2014-2020 finansowany jest z Funduszy Europejskich w wysokości – **2 252 546 589 EUR**, w tym:

- Europejski Fundusz Rozwoju Regionalnego – **1 618 916 106 EUR**, tj. 71,87% alokacji Programu,
- Europejski Fundusz Społeczny – **633 630 483 EUR**, tj. 28,13% alokacji Programu.

Dane finansowe i rzeczowe przedstawiono wg stanu na dzień 31.12.2020 r.

Do przeliczeń zastosowano kurs EBC z dn. 30.12.2020 r. wynoszący: 1 EUR = 4,5565 PLN

2. Realizacja RPO WD 2014-2020



W ramach RPO WD 2014-2020 ogłoszono 408 nabory wniosków o dofinansowanie, w których wartość środków UE wyniosła 2 393 808 898,97 euro, tj. 106,27% alokacji Programu.

Podpisano 5 681 umów na realizację projektów o wartości ogółem 2 733 250 297,97 euro, w których dofinansowanie ze środków UE wyniosło 1 897 151 810,73 euro, tj. 84,22% alokacji Programu.

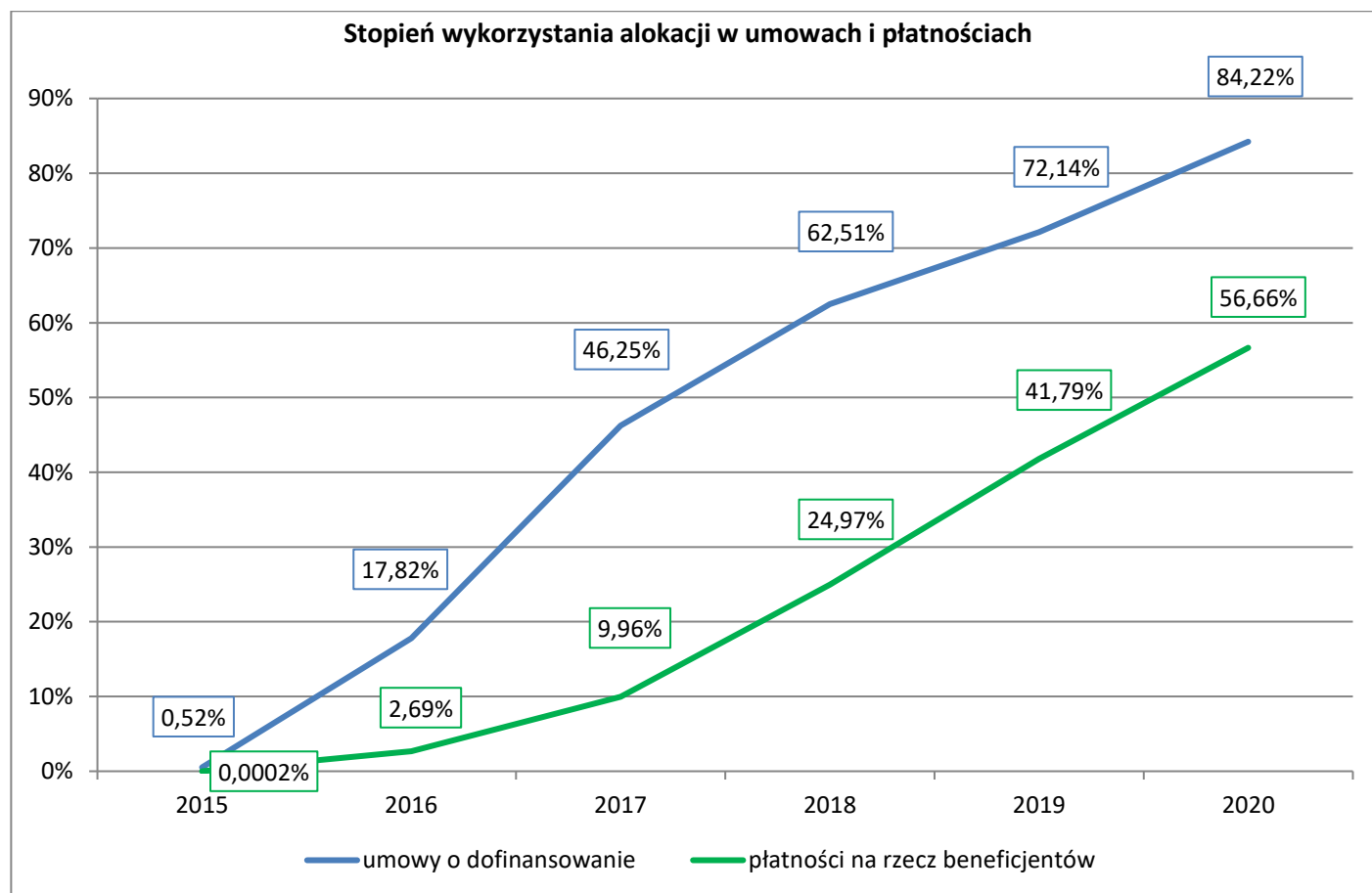
Beneficjentom wypłacono środki z funduszy UE w wysokości 1 276 190 020,13 euro, tj. 56,66% alokacji Programu.

Beneficjenci zakończyli realizację 4 334 projektów o wartości ogółem 1 447 804 415,78 euro, w tym dofinansowanie środków UE w wysokości 928 308 002,04 euro, tj. 41,21% alokacji Programu.

Do Komisji Europejskiej przekazano wnioski o refundację wydatków ze środków UE w wysokości 1 412 014 813,17 euro, tj. 62,69% alokacji Programu.

Komisja Europejska dokonała refundacji środków w wysokości 1 284 388 860,08 euro środków UE, tj. 57,02% alokacji Programu.

Postęp realizacji RPO WD 20214-2020 w kolejnych latach wdrażania w zakresie kontraktacji środków z UE (podpisane umowy o dofinansowanie) oraz płatności przekazanych na rzecz beneficjentów przedstawia poniższy wykres.

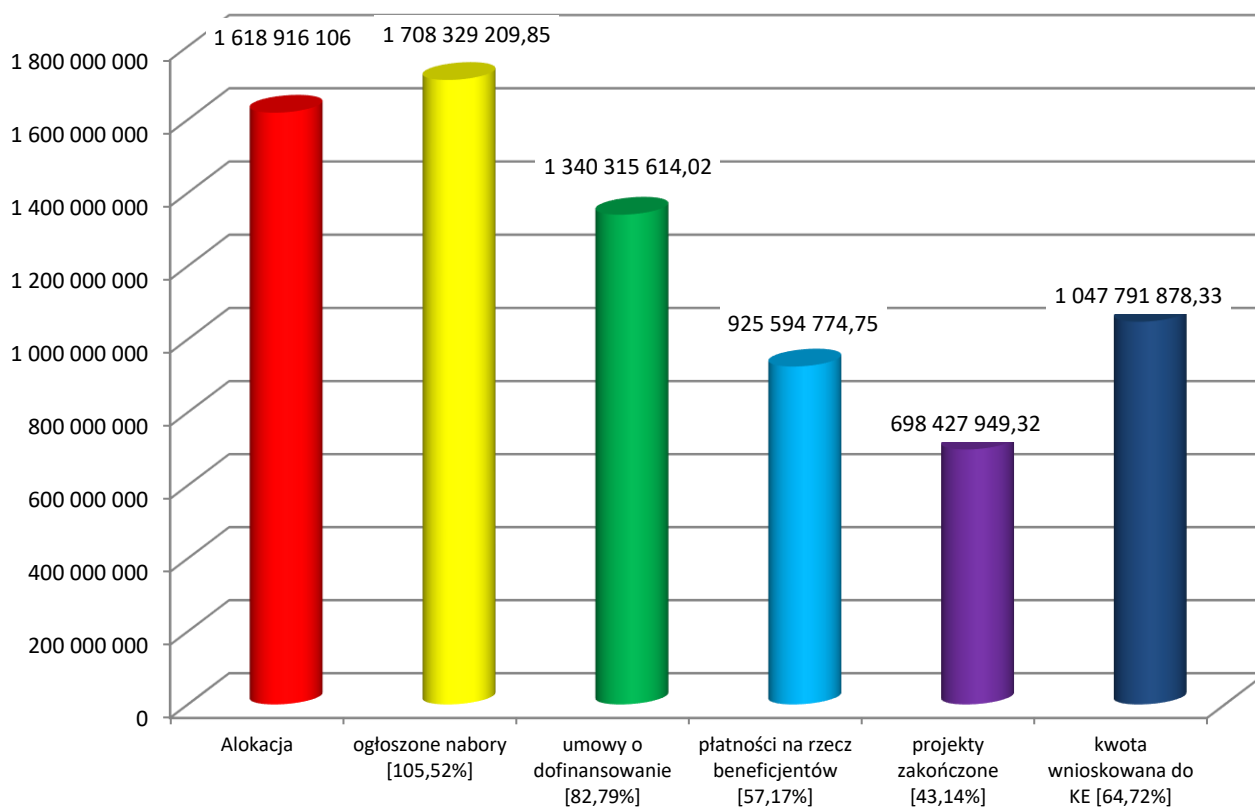


Realizacja RPO WD 2014-2020 do dn. 31 grudnia 2020 r.

Oś Priorytetowa	Alokacja [EUR]	Nabory			Umowy o dofinansowanie			Płatności na rzecz beneficjentów		Projekty zakończone		
		liczba	wkład UE w naborach [EUR]	% alokacji	liczba	wkład UE [EUR]	% alokacji	wkład UE [EUR]	% alokacji	liczba	wkład UE [EUR]	% alokacji
Oś Priorytetowa 1 Przedsiębiorstwa i innowacje	365 246 718	62	487 600 922,08	133,50%	2 856	263 353 996,44	72,10%	174 128 604,76	47,67%	2 448	95 587 234,40	26,17%
Oś Priorytetowa 2 Technologie informacyjno - komunikacyjne	61 139 492	7	60 882 502,16	99,58%	119	51 720 243,23	84,59%	40 367 908,47	66,03%	89	37 978 673,76	62,12%
Oś Priorytetowa 3 Gospodarka niskoemisyjna	425 239 840	53	417 273 663,31	98,13%	473	339 142 978,29	79,75%	220 145 610,51	51,77%	371	176 470 995,34	41,50%
Oś Priorytetowa 4 Środowisko i zasoby	176 504 689	40	210 281 966,86	119,14%	179	148 212 166,03	83,97%	108 406 703,90	61,42%	133	103 612 723,71	58,70%
Oś Priorytetowa 5 Transport	340 626 305	37	305 730 975,21	89,76%	38	307 663 438,67	90,32%	199 884 566,55	58,68%	20	125 452 458,25	36,83%
Oś Priorytetowa 6 Infrastruktura spójności społecznej	189 206 832	26	158 625 863,05	83,84%	371	176 514 099,65	93,29%	138 176 515,87	73,03%	295	115 779 124,26	61,19%
Oś Priorytetowa 7 Infrastruktura edukacyjna	60 952 230	24	67 933 317,17	111,45%	141	53 708 691,71	88,12%	44 484 864,70	72,98%	125	43 546 739,60	71,44%
Oś Priorytetowa 8 Rynek pracy	260 122 371	38	227 616 481,52	87,50%	456	238 118 521,74	91,54%	165 286 654,86	63,54%	297	105 883 070,48	40,71%
Oś Priorytetowa 9 Włączenie społeczne	133 192 658	49	183 193 404,78	137,54%	327	105 664 678,56	79,33%	51 840 610,36	38,92%	138	28 860 129,44	21,67%
Oś Priorytetowa 10 Edukacja	153 715 454	64	194 417 458,04	126,48%	673	137 750 770,51	89,61%	83 847 914,90	54,55%	384	52 602 028,87	34,22%
Oś Priorytetowa 11 Pomoc techniczna	86 600 000	8	80 252 344,78	92,67%	48	75 302 225,90	86,95%	49 620 065,27	57,30%	34	42 534 823,93	49,12%
OGÓŁEM	2 252 546 589	408	2 393 808 898,97	106,27%	5 681	1 897 151 810,73	84,22%	1 276 190 020,13	56,66%	4 334	928 308 002,04	41,21%

3. Europejski Fundusz Rozwoju Regionalnego

Realizacja RPO WD 2014-2020 - EFRR
[EUR]



Ze środków Europejskiego Funduszu Rozwoju Regionalnego (EFRR) na współfinansowanie projektów przeznaczono 1 618 916 106 euro.

Ogłoszono 249 naborów wniosków o dofinansowanie realizacji projektów, w których wartość środków EFRR wyniosła 1 708 329 209,85 euro, tj. 105,52% alokacji EFRR.

Podpisano 2 107 umów na realizację projektów o wartości ogółem 2 077 671 847,42 euro, w których dofinansowanie ze środków EFRR wyniosło 1 340 315 614,02 euro, tj. 82,79% alokacji EFRR.

Beneficjentom wypłacono środki EFRR w wysokości 925 594 774,75 euro, tj. 57,17% alokacji EFRR.

Beneficjenci zakończyli realizację 2 228 projektów o wartości ogółem 1 174 835 721,61 euro, w tym dofinansowanie środków UE w wysokości 698 427 949,32 euro, tj. 43,14% alokacji EFRR.

Do Komisji Europejskiej przekazano wnioski o refundację wydatków ze środków EFRR w wysokości 1 047 791 878,33 euro, tj. 64,72% alokacji EFRR.

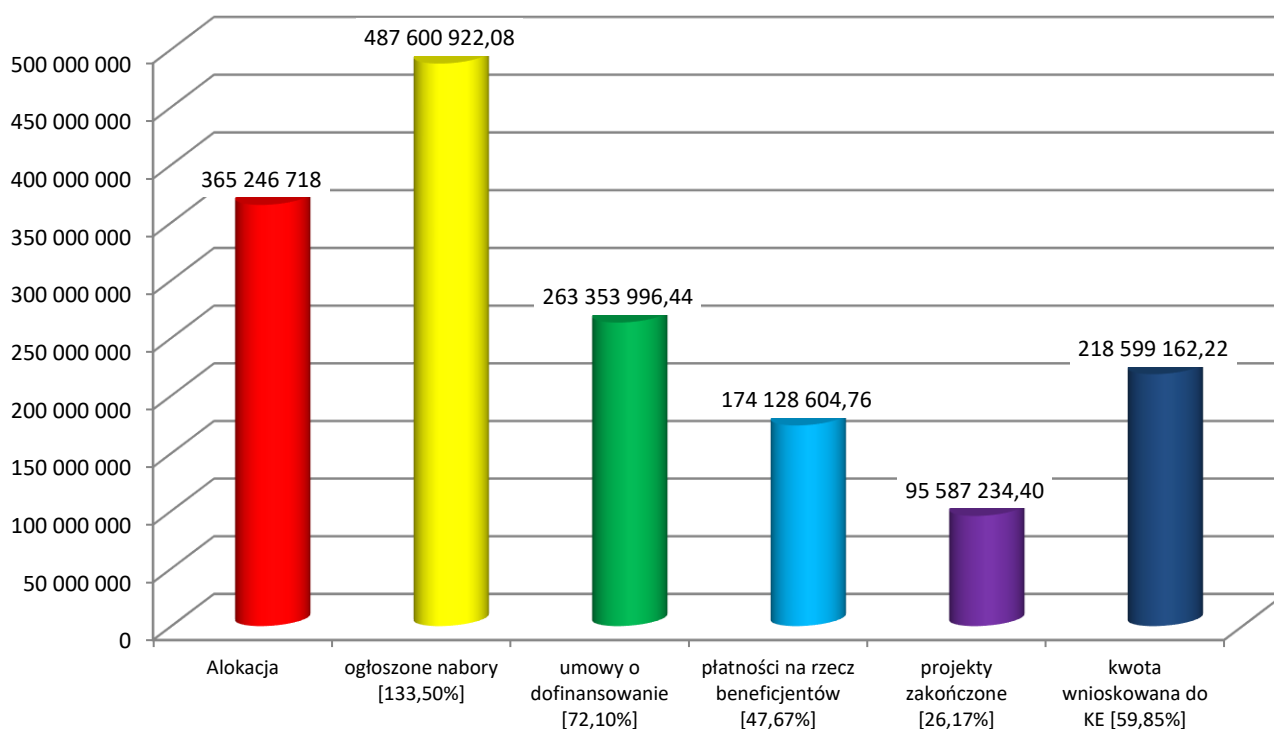
Komisja Europejska dokonała refundacji środków w wysokości 949 685 229,76 euro, tj. 58,66% alokacji EFRR.

3.1 Oś Priorytetowa 1 Przedsiębiorstwa i innowacje

Cel Osi Priorytetowej 1

Wzrost konkurencyjności i rozwój gospodarki regionu w oparciu o badania i rozwój, innowacje oraz nowe rozwiązania dla przedsiębiorstw

**Realizacja Osi Priorytetowej 1 (EFRR)
[EUR]**



W ramach Osi Priorytetowej 1 realizowane były projekty w zakresie tworzenia w szkołach wyższych infrastruktury badawczo-rozwojowej, mające na celu utworzenie centrów badań i innowacyjnych technologii, a także rozwój infrastruktury B+R. Tworzenie i rozwój infrastruktury B+R, a także prowadzenie prac rozwojowych i badań przemysłowych finansowane było w przedsiębiorstwach. W ramach bezpośredniego wsparcia przedsiębiorstwa rozwijają potencjał poprzez inwestycje w infrastrukturę oraz innowacyjność produktową i procesową. Ponadto dofinansowano przygotowanie terenów inwestycyjnych dla rozwoju przedsiębiorczości w regionie.

W 2020 r. w związku z pandemią COVID-19 wsparcie zostało przeznaczone na finansowanie kapitału obrotowego w przedsiębiorstwach, które odczuły negatywne skutki pandemii.

Przedsiębiorcy mogli korzystać z różnych form wsparcia – w postaci dotacji, bonów na innowacje, grantów, pożyczek, poręczeń oraz doradztwa.

Osiągnięte efekty realizacji projektów

- ✓ 3 211 przedsiębiorstw otrzymało dotacje, w tym 1 966 przedsiębiorstw wsparto w związku z przeciwdziałaniem skutkom pandemii COVID-19,
- ✓ 1 477 przedsiębiorstw skorzystało z pożyczek udostępnionych w ramach instrumentów finansowych,
- ✓ 168 przedsiębiorstw współpracowało z ośrodkami badawczymi,
- ✓ 49 przedsiębiorców wprowadziło zmiany organizacyjno-procesowe w firmie,
- ✓ 219 przedsiębiorców wprowadziło produkty nowe dla rynku,
- ✓ przygotowano 97,73 ha terenów inwestycyjnych dla przedsiębiorstw,
- ✓ 33 laboratoriów badawczych w przedsiębiorstwach i jednostkach naukowych uzyskało dofinansowanie,
- ✓ 184 naukowców skorzystało z infrastruktury badawczej,
- ✓ zrealizowano 196 prac z zakresu B+R,
- ✓ 183 przedsiębiorstwa realizowało inwestycje ekoinnowacyjne.

Przykład realizowanego projektu

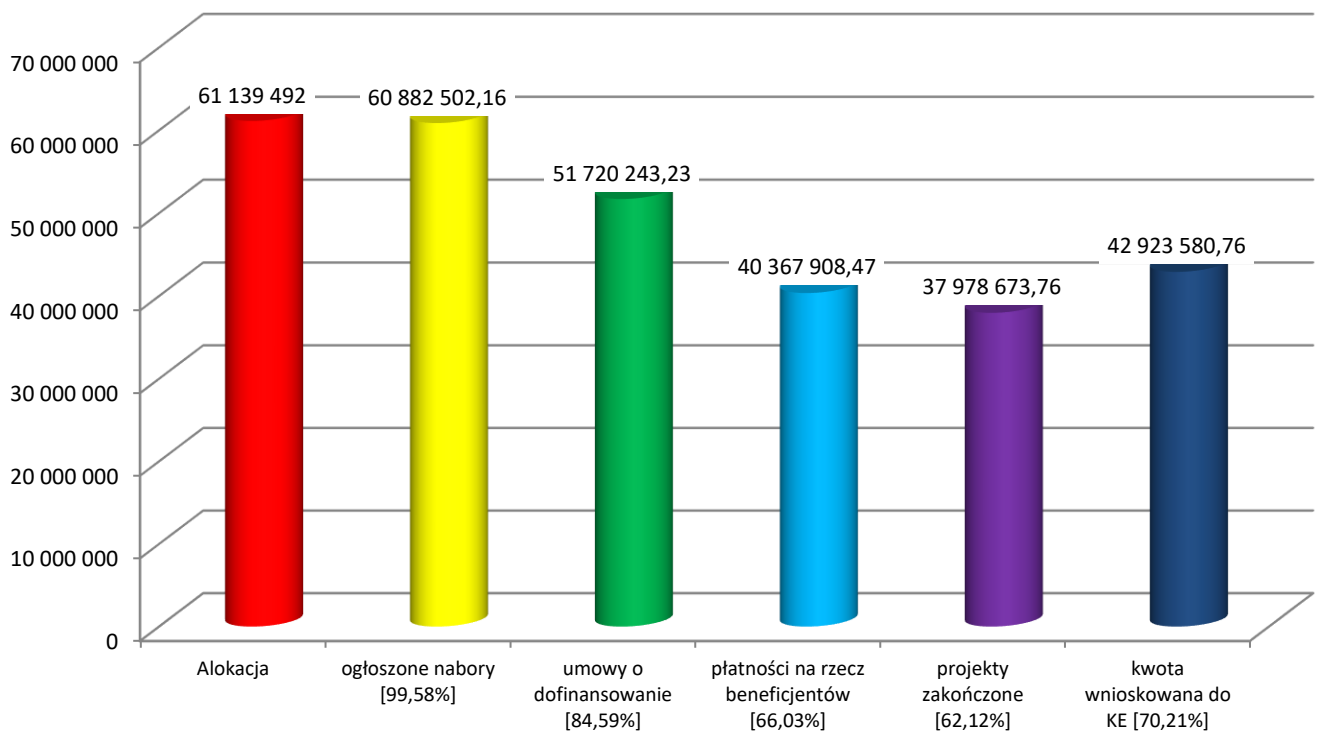
Priorytet Inwestycyjny 1b	Działanie 1.2 Innowacyjne przedsiębiorstwa
Beneficjent	Przedsiębiorstwo Wdrażania Postępu Organizacyjno-technologicznego PROMONT sp. z o.o.
Tytuł projektu	Zwiększenie potencjału badawczego działu B+R poprzez zakup specjalistycznych stanowisk pomiarowych
Wartość ogółem	172 764,18 euro (787 000 zł)
Dofinansowanie UE	49 160,54 euro (224 000 zł)
Okres realizacji	2017 – 2019
Link do strony	https://www.promont88.pl/1.2.b-informacje-o-projekcie_ap27.html
Opis projektu	<p>Celem projektu było wprowadzenie innowacji, które przyczynią się do wprowadzenia na rynek nowych urządzeń klimatyzacyjnych i wentylacyjnych. Realizacja projektu zakładała rozbudowę funkcjonującego działu B+R, poprzez zakup wyposażenia, tj. utworzenie stanowiska pomiarowego do testowania i wyznaczania charakterystyk wymienników ciepła z wypełnieniem, komputera do analizy danych, ramion pomiarowych 3D. Do czasu realizacji projektu badania wymienników ciepła były zlecane na zewnątrz. Projekt przyczyni się do rozbudowy funkcjonującego w firmie działu B+R, wdrożenia zoptymalizowanego szeregu innowacyjnych agregatów adsorpcyjnych, a w dalszej perspektywie uruchomienia produkcji osuszaczy powietrza i innych produktów bazujących na wymiennikach z wypełnieniem silikażelowym.</p> <p>W efekcie realizacji projektu ulepszono infrastrukturę badawczą i poprawiono jakość pracy pracownikom działu B+R (2,5 etatu).</p>

3.2 Oś Priorytetowa 2 Technologie informacyjno-komunikacyjne

Cel Osi Priorytetowej 2

Zwiększenie dostępności, stopnia wykorzystania i jakości technologii informacyjno-komunikacyjnych w regionie

**Realizacja Osi Priorytetowej 2 (EFRR)
[EUR]**



W ramach Osi Priorytetowej 2 realizowane były projekty dotyczące tworzenia i rozwoju e-usług publicznych w zakresie, m.in. e-administracji, e-kultury, e-zdrowia. Beneficjenci przeprowadzili także digitalizację posiadanych zasobów w celu ich upublicznienia. Tworzony był również elektroniczny dostęp do informacji przestrzennej.

Osiągnięte efekty realizacji projektów

- ✓ 46 urzędów i instytucji publicznych wdrożyło technologie prowadzące do ich awansu cyfrowego,
- ✓ 118 podmiotów publicznych udostępniło on-line posiadane zasoby – udostępniono 18 231 dokumentów, 80 baz danych, 1 190 usług ,
- ✓ zdigitalizowano 24 358 dokumentów zawierających informacje sektora publicznego,
- ✓ uruchomiono 244 systemy teleinformatycznych w podmiotach wykonujących funkcje publiczne.

Przykład realizowanego projektu

Priorytet Inwestycyjny 2c	Działanie 2.1 E-usługi publiczne
Beneficjent	Dolnośląska Służba Dróg i Kolei we Wrocławiu
Tytuł projektu	Elektroniczne usługi publiczne Dolnośląskiej Służby Dróg i Kolei we Wrocławiu
Wartość ogółem	1 148 489,24 euro (5 232 057,60 zł)
Dofinansowanie UE	975 648 euro (4 444 662,28 zł)
Okres realizacji	2018-2020
Link do strony	https://dsdik.wroc.pl/projekty-unijne/rpo.html
Opis projektu	W ramach projektu zbudowano elektroniczną platformę wspomagającą pracę DSDiK wraz z katalogiem e-usług ułatwiających i usprawniających komunikację elektroniczną urzędu z podmiotami zewnętrznymi. W ramach projektu nastąpił rozwój i integracja baz danych oraz zasobów cyfrowych wspomagających procesy decyzyjne w DSDiK. Podstawowym założeniem systemu było stworzenie aktualnej bazy danych ewidencyjnych o drogach wojewódzkich poprzez fotorejestrację. Na Geoportalu DSDiK na mapie prezentowane są utrudnienia drogowe na drogach wojewódzkich. Część utrudnień jest automatycznie generowana przez system, np. na podstawie zaplanowanych i uwzględnionych w kalendarzu prac drogowych czy informacji wynikających z decyzji o zajęciu pasa drogowego.

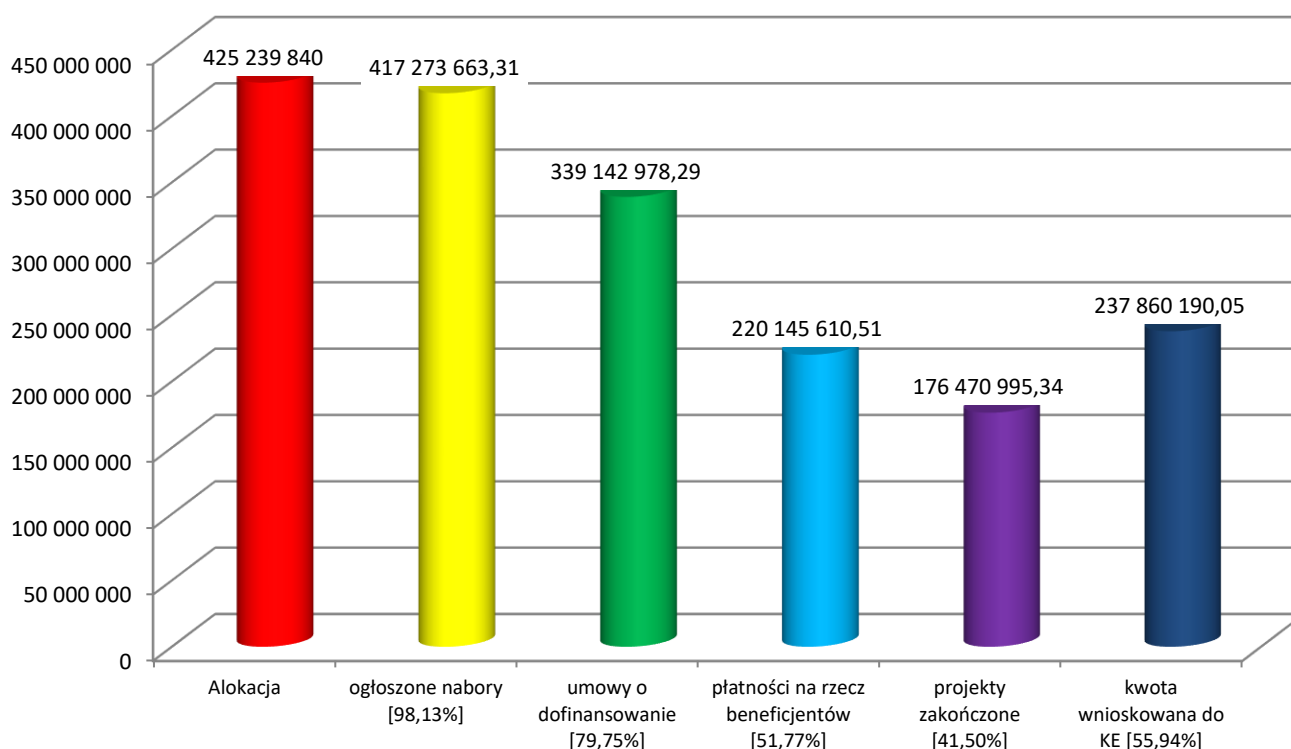
The screenshot shows the homepage of the 'e-usługi' portal for Dolnośląska Służba Dróg i Kolei we Wrocławiu. The browser address bar shows the URL 'https://euslugi.dsdik.wroc.pl'. The page layout includes a navigation menu with 'STRONA GŁÓWNA' and 'POMOC', a search bar, and three large buttons for selecting service categories: 'e-USŁUGI DLA OBYWATELI', 'e-USŁUGI DLA PRZEDSIĘBIORCÓW', and 'e-USŁUGI DLA INSTYTUCJI, URZĘDÓW'. The footer provides contact details for DSDiK we Wrocławiu, including the address 'ul. Krakowska 28, 50-425 Wrocław', phone numbers '71 39 17 100', '71 39 17 101', and '71 39 17 102', and the email 'kancelaria@dsdik.wroc.pl'. There are also links for 'Projekt', 'Pomoc', and 'Serwis'.

3.3 Oś Priorytetowa 3 Gospodarka niskoemisyjna

Cel Osi Priorytetowej 3

Zmniejszenie emisyjności gospodarki oraz wzrost udziału energii wytworzonej ze źródeł odnawialnych i zwiększenie efektywności energetycznej

Realizacja Osi Priorytetowej 3 (EFRR)
[EUR]



Projekty realizowane w ramach Osi Priorytetowej 3 mają na celu ograniczenie negatywnych zmian środowiska wpływających na zmianę klimatu. Dofinansowanie uzyskały inwestycje infrastrukturalne w zakresie produkcji i dystrybucji energii ze źródeł odnawialnych, produkcji energii elektrycznej i ciepłej, polegające na budowie mikroinstalacji służących wytwarzaniu energii z OZE oraz modernizacji sieci elektroenergetycznej umożliwiającej przyłączenie do sieci energii elektrycznej uzyskanej ze źródeł odnawialnych. W ramach podwyższenia efektywności energetycznej dofinansowanie uzyskały projekty polegające na budowie lub przebudowie jednostek wytwarzania energii elektrycznej i ciepła w wysokosprawnej kogeneracji i trigeneracji oraz rozbudowie i modernizacji sieci ciepłowniczych.

Realizowane przez przedsiębiorców projekty dotyczyły wprowadzenia technologii efektywnych energetycznie oraz modernizacji energetycznej obejmującej wymianę lub modernizację wykorzystywanych źródeł energii i budowę instalacji odzyskujących ciepło odpadowe.

W Osi 3 realizowane były także projekty w zakresie modernizacji systemów grzewczych mającej na celu zwalczanie emisji kominowej oraz termomodernizacji energetycznej budynków użyteczności publicznej oraz budynków mieszkalnych. Realizowano obiekty demonstracyjne, tzn. budynki użyteczności publicznej o znacznie podwyższonych parametrach energetycznych.

Innym typem realizowanych projektów były projekty dotyczące ograniczenia zanieczyszczenia w centrach miast. Finansowano inwestycje ograniczające indywidualny ruch zmotoryzowany poprzez budowę dróg rowerowych i ciągów pieszych, parkingów typu park&ride oraz bike&ride, zintegrowanych centrów przesiadkowych, a także zakup i modernizację nieemisyjnego lub niskoemisyjnego taboru autobusowego będącego alternatywą dla indywidualnego ruchu samochodowego.

Wsparcie w ramach OP3 było udzielane w formie dotacji oraz z wykorzystaniem instrumentów finansowych.

Osiągnięte efekty realizacji projektów

- ✓ wybudowano 520 jednostek wytwarzania energii cieplnej i 1 231 jednostek wytwarzania energii elektrycznej z odnawialnych źródeł energii,
- ✓ uzyskano dodatkową zdolność wytwarzania energii ze źródeł odnawialnych w wysokości 8,76 MW,
- ✓ termomodernizacji poddano budynki o powierzchni 1 088 254m²,
- ✓ lepszą klasę zużycia energii uzyskało 9 625 gospodarstw domowych,
- ✓ roczny spadek emisji gazów cieplarnianych wyniósł 67 151 ton równoważnika CO₂,
- ✓ wybudowano 53 obiekty park&ride, gdzie utworzono 2 485 miejsc postojowych, w tym 145 miejsc dla osób z niepełnosprawnościami; z miejsc tych skorzystało 764 964 pojazdy,
- ✓ wybudowano lub wyznaczono 126 km dróg rowerowych oraz wybudowano 36 miejsc typu „bike&ride”,
- ✓ zakupiono 156 jednostek taboru pasażerskiego dla transportu w komunikacji zbiorowej, na 14 877 miejsc.

Przykłady realizowanych projektów

Priorytet Inwestycyjny 4a	Działanie 3.1 Produkcja i dystrybucja energii ze źródeł odnawialnych
Beneficjent	Oddział Terenowy Stowarzyszenia „Wolna Przedsiębiorczość” w Świdnicy
Tytuł projektu	Regionalny Program Energetyki Prosumenckiej – mikroinstalacje fotowoltaiczne w budynkach jednorodzinnych na terenie wybranych gmin Dolnego Śląska
Wartość ogółem	5 368 777 euro (24 458 000 zł)
Dofinansowanie UE	4 547 787 euro (20 717 900 zł)
Okres realizacji	2016-2019
Link do strony	http://pv-projekt.pl/o-projekcie/
Opis projektu	<p>Projekt miał charakter grantowy, tzn. ze środków mogli skorzystać mieszkańcy gmin, na terenie których projekt był realizowany. Celem było udzielenie grantów na przedsięwzięcia polegające na budowie/montażu mikroinstalacji fotowoltaicznych w budynkach jednorodzinnych. Projekt skierowany był do mieszkańców 14 gmin leżących na terenie Dolnego Śląska, tj. Żórawina, Kobierzyce, Siechnice, Kąty Wrocławskie, Pieszycy, Dzierżoniów (gmina miejska i wiejska), Kłodzko, Miejska Bolesławiec, Lubin, Milicz, Krośnice, Twardogóra, Żmigród. W ramach projektu wybudowano 531 mikroinstalacji fotowoltaicznych, co będzie miało wpływ na zmniejszenie zapotrzebowania na energię elektryczną dostarczaną z sieci, do produkcji której wykorzystuje się w Polsce przede wszystkim paliwa kopalniane. Inwestycje przyczynią się przez to również do spadku emisji gazów cieplarnianych.</p>

Priorytet Inwestycyjny 4c	Działanie 3.3 Efektywność energetyczna w budynkach użyteczności publicznej i sektorze mieszkaniowym
Beneficjent	Gmina Strzegom
Tytuł projektu	Budowa budynku demonstracyjnego o znacznie podwyższonych parametrach charakterystyki energetycznej – przedszkola z oddziałem żłobkowym przy ul. Kościuszki w Strzegomiu
Wartość ogółem	3 566 959,41 euro (16 249 640,29 zł)
Dofinansowanie UE	2 262 414,05 euro (10 306 653,44 zł)
Okres realizacji	2014-2018
Link do strony	https://strzegom.pl/aktualnosci/n,76682,otwarcie-przedszkola-z-oddzialem-zlobkowym-w-strzegomiu-z-wielka-pompa.html
Opis projektu	<p>Przedmiotem realizacji projektu była budowa budynku demonstracyjnego o znacznie podwyższonych parametrach energetycznych (budynek pasywny) – przedszkola integracyjnego z oddziałem żłobkowym w Strzegomiu. Nowoczesny budynek zastąpił ponad 20-letni obiekt przedszkolny. Podczas budowy wykorzystano najnowocześniejsze technologie.</p> <p>Powierzchnia użytkowa nowego budynku wynosi ponad 1900 m kw. W obiekcie znajdują się sale przedszkolne i żłobkowe (6 sal), ale także sale zabaw, szatnie gabinet pielęgniarstwa i logopedy oraz zaplecze kuchenne, techniczne i biurowe.</p>



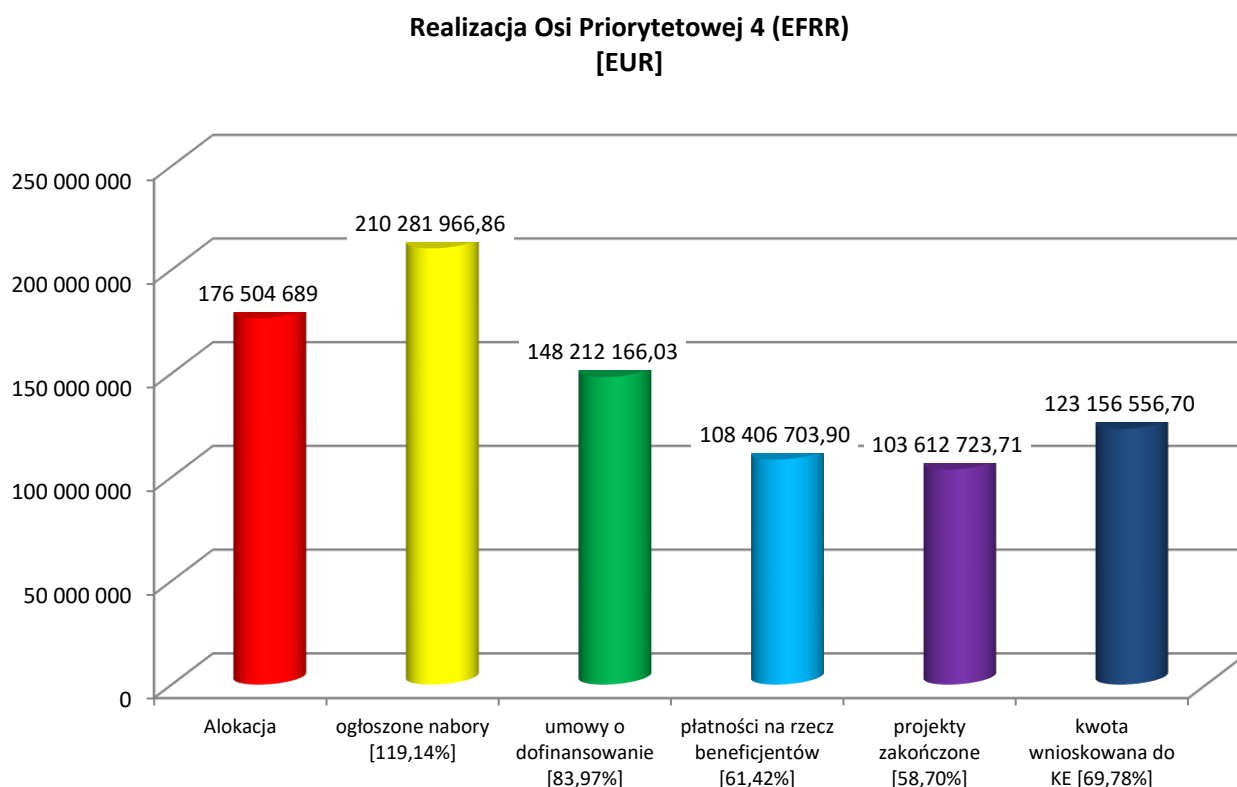
Priorytet Inwestycyjny 4g	Działanie 3.5 Wysokosprawna kogeneracja
Beneficjent	Grupa Producentów Rolnych „TERRA” sp. z o.o.
Tytuł projektu	Budowa biogazowni Łaźniki
Wartość ogółem	5 276 199,08 euro (24 036 252,53 zł)
Dofinansowanie UE	2 751 495,41 euro (12 534 712,49 zł)
Okres realizacji	2016-2018
Link do strony	https://mapadotacji.gov.pl/projekty/753480/#
Opis projektu	<p>Przedmiotem projektu była budowa biogazowni o mocy 0,999MW wraz z przyłączeniami do ogólnopolskiej sieci energetycznej oraz produkcja energii elektrycznej oraz ciepłej w układzie wysokosprawnej kogeneracji. Biogazownia przetwarza produkty pochodzenia roślinnego stanowiące wsad do fermentacji, których dostawcami, w pierwszej kolejności są udziałowcy grupy.</p> <p>Zakres projektu obejmował: budowę budynku technicznego biogazowni, budynku socjalno biurowego, w którym znajduje się sterownia – centrum monitoringu i obsługi oraz kontroli, pomieszczenia socjalne oraz biurowe, salę edukacyjną, budowę budynków gospodarczych przeznaczonych do tymczasowego składowania płodów rolnych na potrzeby funkcjonowania biogazowni, z dedykowaną przestrzenią do składowania niezbędnego osprzętu pomocniczego wykorzystywanego do działania biogazowni oraz budowę infrastruktury drogowej (drogi dojazdowe, parkingi).</p>



3.4 Oś Priorytetowa 4 Środowisko i zasoby

Cel Osi Priorytetowej 4

Poprawa stanu środowiska oraz zwiększenie efektywności wykorzystania zasobów naturalnych



W ramach Osi Priorytetowej 4 realizowane były projekty mające na celu zapewnienie kompleksowej gospodarki odpadami komunalnymi w regionie. Finansowano budowę infrastrukturę wodno-ściekową, tj. infrastrukturę zbiorczych systemów odprowadzania i oczyszczania ścieków komunalnych oraz uzdatniania i przesyłu wody.

W zakresie ochrony zagrożonych gatunków i siedlisk na obszarach parków krajobrazowych i rezerwatów przyrody, realizowane były projekty dotyczące tworzenia centrów ochrony różnorodności biologicznej, przebudowy i doposażenia ośrodków edukacji ekologicznej oraz budowy i modernizacji infrastruktury związanej z wykorzystaniem lokalnych zasobów przyrodniczych.

W celu zabezpieczenia ludności przed zmianami klimatycznymi realizowano inwestycje z zakresu zabezpieczenia przeciwpowodziowego, budowy zbiorników małej retencji, a także zagospodarowania wód opadowych. Ponadto dofinansowano zakup sprzętu przeznaczonego do akcji ratowniczych i usuwania skutków klęsk żywiołowych.


Innym typem realizowanych projektów były projekty w zakresie rozwoju kultury i zachowania dziedzictwa kulturowego – przeprowadzono renowację zabytków., dofinansowanie uzyskały również instytucje kultury.

Osiągnięte efekty realizacji projektów

- ✓ wybudowano 170,95 km sieci kanalizacji sanitarnej oraz 7,21 km sieci wodociągowej,
- ✓ 59 862 dodatkowych osób korzysta z ulepszanego oczyszczania ścieków,
- ✓ wsparcie uzyskało 20 instytucji kultury,
- ✓ przeprowadzono renowację 54 zabytków,
- ✓ utworzono 347,4 km szlaków turystycznych,
- ✓ powstało 209,21 km ścieżek rowerowych na terenach cennych przyrodniczo,
- ✓ w miejscach stanowiących atrakcje turystyczne (zabytki, parki krajobrazowe) liczba odwiedzin wzrosła o 674 711 w ciągu roku,
- ✓ 16 jednostek służb ratowniczych doposażono w sprzęt do prowadzenia akcji ratowniczych i usuwania skutków katastrof,
- ✓ zakupiono 12 wozów pożarniczych wyposażonych w sprzęt do prowadzenia akcji ratowniczych i usuwania skutków katastrof.

Przykłady realizowanych projektów

Priorytet Inwestycyjny 6c	Działanie 4.3 Dziedzictwo kulturowe
Beneficjent	Gmina Kamieniec Żąbkowski
Tytuł projektu	Rewitalizacja zespołu pałacowo-parkowego Marianny Orańskiej – nowe oferty kulturalne i edukacyjne
Wartość ogółem	1 525 967,03 euro (6 951 695,41 zł)
Dofinansowanie UE	1 037 110,03 euro (4 724 658,44 zł)
Okres realizacji	2015-2018
Link do strony	http://palacmarianny.com.pl/index.php?option=com_content&view=article&id=19:rewitalizacja-zespołu-palacowo-parkowego-marianny-oranskiej-nowe-oferty-kulturalne-i-edukacyjne&catid=8&Itemid=101
Opis projektu	<p>Projekt stanowi kolejny etap do utworzenia szerszej koncepcji programu Interaktywnego Parku Kulturowego w Kamieńcu Żąbkowskim. Projekt był realizowany w zabytkowym kompleksie pałacowo-parkowym w Kamieńcu Żąbkowskim, którego celem było ożywienie obiektu poprzez przeprowadzenie prac rewitalizacyjnych, adaptacyjnych i udostępnienia nowych ofert kulturalnych zwiedzającym.</p> <p>Zakres prac obejmował: rewitalizację Mauzoleum (odtworzenie architektury i nadanie funkcji wystawienniczych), <u>udostępnienie zwiedzającym Mauzoleum i utworzenie w nim interaktywnej wystawy (sprzęt i wyposażenie)</u>, ponadto rewitalizacja elementów Pałacu (rekonstrukcja wewnętrznej stolarki okiennej parteru, rekonstrukcja balustrady tarasu widokowego), aranżacja wystawy stałej w 4 komnatach Pałacu (sprzęt i wyposażenie), <u>udostępnianie atrakcji zewnętrznych zespołu pałacowo-parkowego (wyznaczenia 3 tras edukacyjno-turystycznych)</u>, ogrodzenie zespołu oraz <u>stworzenie aplikacji mobilnej</u>. W obiekcie Mauzoleum, Pałacu oraz na ścieżkach w parku wprowadzono elementy ułatwiające zwiedzanie dla osób z niepełnosprawnościami.</p>



Priorytet Inwestycyjny 5b	Działanie 4.5 Bezpieczeństwo
Beneficjent	Gmina Jelcz-Laskowice
Tytuł projektu	Rekultywacja trzech zbiorników wodnych: w Miłoszycach, Chwałowicach i Jelczu-Laskowicach na terenie Gminy Jelcz-Laskowice
Wartość ogółem	269 844,88 euro (1 229 305,32 zł)
Dofinansowanie UE	229 368,14 euro (1 044 909,52 zł)
Okres realizacji	2017-2019
Link do strony	https://jelcz-laskowice.pl/199,rekultywacja-trzech-zbiornikow-wodnych-w-miloszycach-chwalowicach-i-jelczu-laskowicach-na-terenie-gminy-jelcz-laskowice
Opis projektu	Zakres projektu obejmował działania rekultywacyjne i odtworzeniowe trzech zdegradowanych zbiorników retencyjnych położonych na terenie miejscowości Miłoszyce, Chwałowice i Jelcz-Laskowice w celu przywrócenia zdolności retencyjnej zbiorników dla wód opadowych nadmiarowych. Ponadto projekt zakładał odtworzenie, uporządkowanie i ochronę naturalnych stanowisk przyrodniczych powstałych w zbiornikach wodnych i w bezpośredniej strefie zbiorników wodnych oraz zagospodarowanie terenu z uwzględnieniem istniejącej infrastruktury. W ramach projektu czyszczono zbiorniki i rów dopływowy, zainstalowano separatory, studnie połączeniowe, zbudowano przepust, obudowano skarpy oraz zagospodarowano teren wokół zbiorników: miejsce wypoczynku (zbiornik Miłoszyce), ciągi pieszo – jezdne, pomost wędkarski (zbiornik Jelcz –Laskowice), ścieżki.

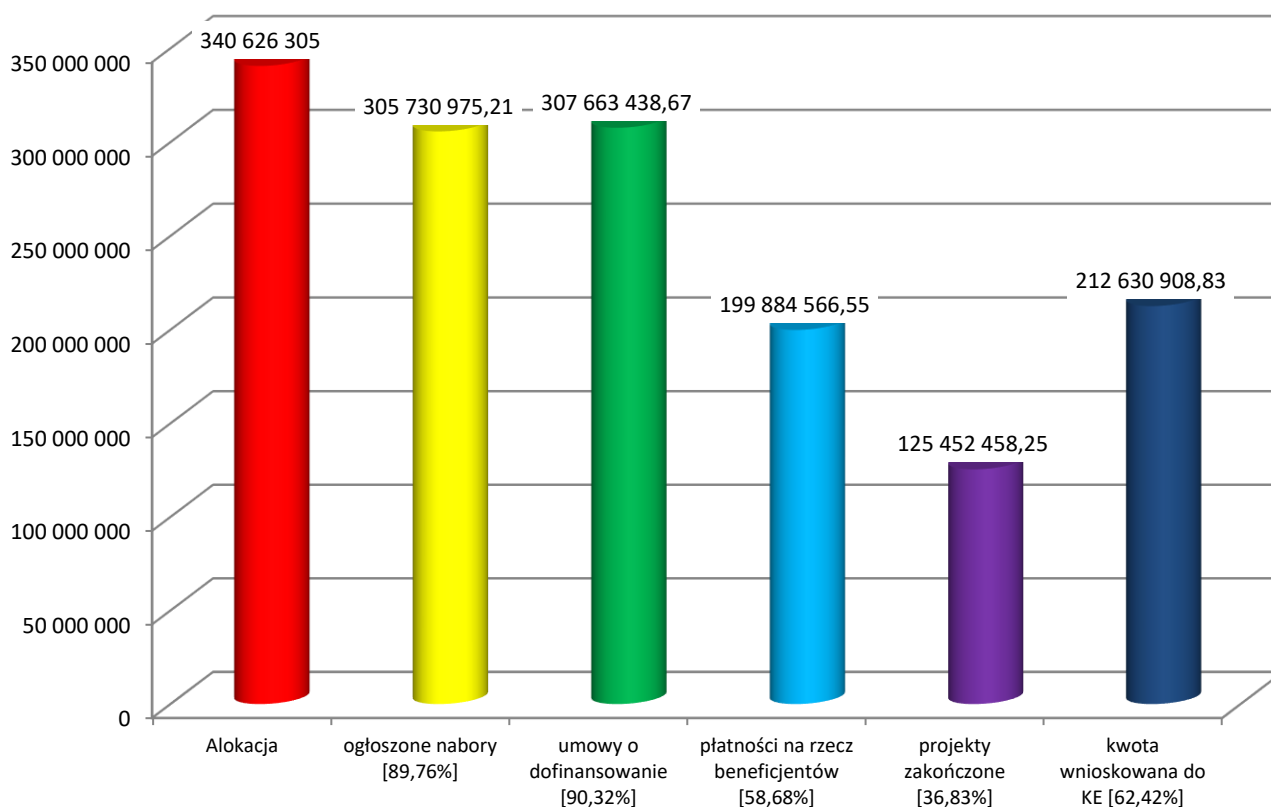


3.5 Oś Priorytetowa 5 Transport

Cel Osi Priorytetowej 5

Poprawa dostępności transportowej regionu oraz jakości i standardów transportu na Dolnym Śląsku

Realizacja Osi Priorytetowej 5 (EFRR) [EUR]



W ramach Osi Priorytetowej 5 realizowane były projekty z zakresu budowy i przebudowy dróg wojewódzkich oraz przebudowy dróg lokalnych (powiatowych, gminnych) mających na celu połączenie z siecią TEN-T.

Drugim typem realizowanych projektów były projekty dotyczące rewitalizacji i przebudowy linii kolejowych oraz realizacji przystanków kolejowych przeznaczonych do obsługi transportu pasażerskiego. Projekty dotyczyły też zakupu taboru kolejowego do obsługi połączeń wojewódzkich oraz kolei aglomeracyjnej.

Osiągnięte efekty realizacji projektów

- ✓ wybudowano 29,69 km nowych dróg oraz zmodernizowano 78,51 km dróg
- ✓ zmodernizowano 6,14 km linii kolejowych,
- ✓ zakupiono 11 jednostek taboru kolejowego dla przewozu 5 929 pasażerów,
- ✓ zmodernizowano 6 przystanków kolejowych oraz 3 dworce.

Przykłady realizowanych projektów

Priorytet Inwestycyjny 7b	5.1 Drogowa dostępność transportowa
Beneficjent	Dolnośląska Służba Dróg i Kolei we Wrocławiu
Tytuł projektu	Drogi dojazdowe do mostu na Odrze w m. Ciechanów na odcinku Ciechanów - Góra wraz z obwodnicą Góry w zakresie: Przebudowy drogi wojewódzkiej nr 323 km ok. 32+060 - 36+888 na odcinku Luboszyce - Ciechanów – jako kontynuacja budowy przepraw przez Odrę
Wartość ogółem	8 911 107,20 euro (40 595 439,96 zł)
Dofinansowanie UE	7 559 054,72 euro (34 436 029,69 zł)
Okres realizacji	2015-2020
Link do strony	https://dsdik.wroc.pl/realizacje/unia/2334.html
Opis projektu	Realizacja projektu była kontynuacją budowy przepraw przez Odrę wraz z ich powiązaniem z systemem infrastruktury drogowej. W ramach projektu powstała obwodnica dla miejscowości Irządze i Luboszyce o długości ok. 4,8 km. Nowy odcinek drogi posiada parametry drogi głównej. Podstawowym celem realizacji projektu było utworzenie spójnego systemu drogowego w rejonie wybudowanego w 2012 r. mostu na rzece Odrze w m. Ciechanów i tym samym poprawa bezpieczeństwa ruchu pojazdów i pieszych oraz zwiększenie przepustowości drogi poprzez wyprowadzenie ruchu z miejscowości Irządze i Luboszyce.



Priorytet Inwestycyjny 7b	5.2 System transportu kolejowego
Beneficjent	PKP Polskie Linie Kolejowe S.A.
Tytuł projektu	Budowa przystanków kolejowych w ciągu linii kolejowej Wrocław – Jelenia Góra nr 274 i 311
Wartość ogółem	5 020 871 euro (22 873 080 zł)
Dofinansowanie UE	3 462 338 euro (15 773 025 zł)
Okres realizacji	2017-2020
Link do strony	https://www.plk-sa.pl/biuro-prasowe/informacje-prasowe/z-dwoch-nowych-przystankow-jelenia-gora-zabobrze-i-jelenia-gora-przemyslawa-beda-korzystac-podrozni-od-polowy-grudnia-4448/2017/08/
Opis projektu	Projekt dotyczył budowy nowych oraz przebudowy istniejących stacji i przystanków kolejowych na terenie miasta Jelenia Góra, pomiędzy stacjami Jelenia Góra i Jelenia Góra Sobieszów. Prace w zakresie budowy i przebudowy 4 przystanków polegały na przebudowie układu torowego, budowie lub przebudowie peronów z małą infrastrukturą, przebudowie urządzeń sterowania ruchem kolejowym i sieci trakcyjnej, oznakowaniu szlaku kolejowego w obrębie stacji. Realizacja tego przedsięwzięcia zwiększyła dostęp do kolei zarówno z punktu widzenia codziennych dojazdów okolicznych mieszkańców do pracy i szkoły, jak i z punktu widzenia obsługi ruchu poza aglomeracyjnego (wyjazdy poza Jelenią Górę), w tym ruchu turystycznego.

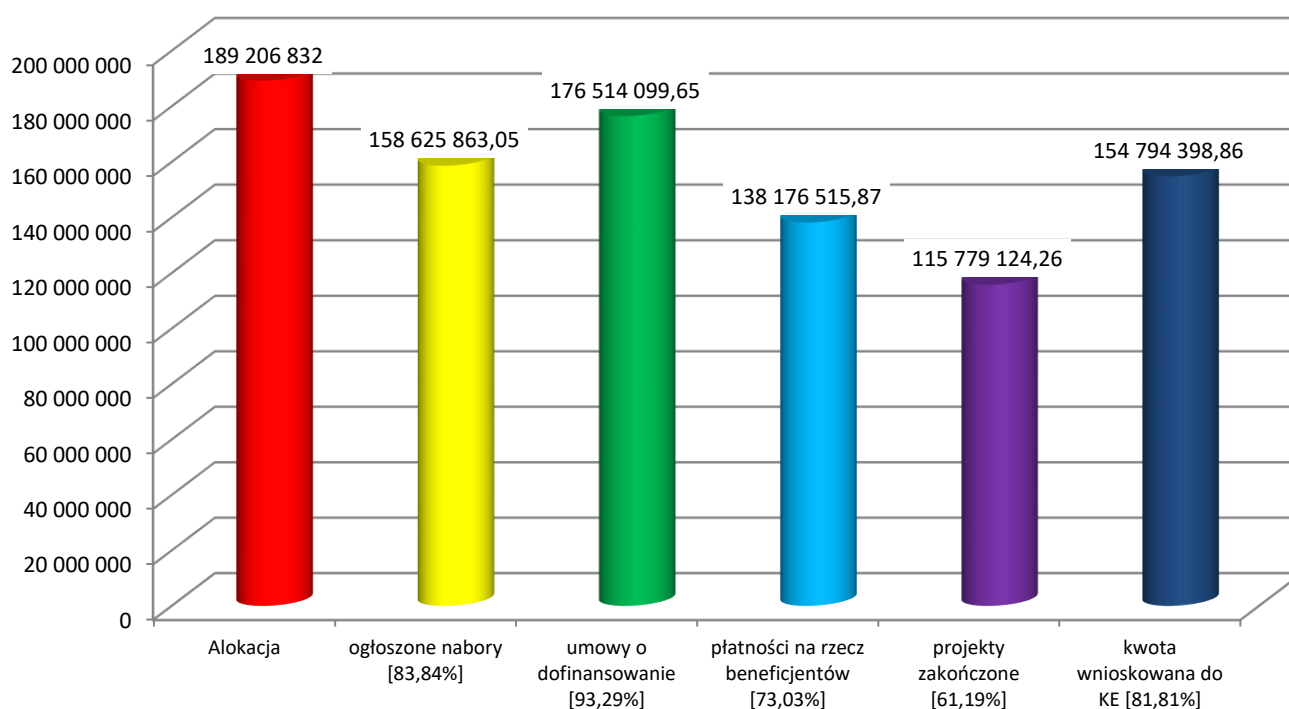


3.6 Oś Priorytetowa 6 Infrastruktura spójności społecznej

Cel Osi Priorytetowej 6

**Zapewnienie infrastruktury dla spójności społecznej i poprawy jakości życia,
w szczególności ubogich społeczności**

**Realizacja Osi Priorytetowej 6 (EFRR)
[EUR]**



W ramach Osi Priorytetowej 6 realizowano projekty w zakresie infrastruktury społecznej dotyczące budowy, modernizacji oraz wyposażenia placówek opieki nad dziećmi do 3 roku życia (żłobki). Prowadzono również inwestycje skierowane do osób starszych, w zakresie tworzenia domów pomocy społecznej, w celu zapewnienia całodobowej opieki nad osobami starszymi, przewlekle chorymi, osobami z niepełnosprawnością. Tworzono mieszkania chronione przeznaczone dla młodzieży opuszczającej pieczę zastępczą, zakłady poprawcze lub ośrodki wychowawcze oraz tworzono mieszkania socjalne. Celem realizowanych projektów było wsparcie placówek, w których udzielana jest pomoc aktywizująca zawodowo oraz społecznie.

W ramach infrastruktury zdrowotnej realizowano projekty w zakresie budowy i przebudowy oraz zakupu sprzętu dla ośrodków świadczących podstawową opiekę zdrowotną i ambulatoryjną opiekę specjalistyczną, w tym opiekę onkologiczną. Wsparcie skierowano również na realizację inwestycji w szpitalach. W 2020 r. w związku z pandemią COVID-19 wsparcie skierowano do szpitali i placówek medycznych w celu zabezpieczenia ich funkcjonowania w walce ze skutkami pandemii.

Innym typem realizowanych inwestycji była rewitalizacja zdegradowanych wielorodzinnych budynków mieszkalnych oraz zagospodarowania terenów i przestrzeni miejskiej. Z tego wsparcia skorzystały gminy, spółdzielnie i wspólnoty mieszkaniowe.

Osiągnięte efekty realizacji projektów

- ✓ wsparto 42 obiekty, w których realizowane są usługi społeczne,
- ✓ utworzono 16 nowych żłobków, w których opieką objęto 722 dzieci,
- ✓ 52 podmioty lecznicze uzyskały dofinansowanie na zakup wyposażenia i sprzętu medycznego, w których z opieki zdrowotnej może korzystać 367 213 osób,
- ✓ wyremontowano 318 budynki mieszkalne na obszarach miejskich oraz zrewitalizowano 81,78 ha terenów miejskich (place, przestrzenie między budynkami, skwery).

Przykłady realizowanych projektów

Priorytet Inwestycyjny 9a	Działanie 6.1 Inwestycje w infrastrukturę społeczną
Beneficjent	Gmina Góra
Tytuł projektu	Przebudowa budynku byłego internatu w Górze w celu utworzenia dziennego pobytu osób starszych
Wartość ogółem	173 823,81 euro (791 871,76 zł)
Dofinansowanie UE	132 524,11 euro (603 726,85 zł)
Okres realizacji	2016-2018
Link do strony	https://powiatgora.pl/nasz-powiat/projekty-wspolfinansowane-ze-srodkow-ue/113-przebudowa-budynku-bylego-internatu-w-gorze-w-celu-utworzenia-dziennego-pobytu-osob-starszych
Opis projektu	<p>Przedmiotem projektu był remont budynku byłego internatu liceum i zmiana jego przeznaczenia na dzienny domu pobytu dla osób starszych. W ramach projektu zapewniono wyposażenie budynku, a także zakupiono materiały i narzędzia terapeutyczne i aktywizujące. Głównym celem projektu było zwiększenie dostępu do usług społecznych, proces integracji społecznej osób starszych, mieszkańców gminy Góra. W obiekcie opiekę może znaleźć 30 osób starszych.</p> <p>Projekt realizowany był w partnerstwie z Powiatem Górowskim, Górowskim Stowarzyszeniem Klub Seniora „Pogodna Jesień” oraz Lokalną Grupą Działania „Ujście Baryczy”. Partnerzy w głównej mierze stanowili wsparcie merytoryczne podczas tworzenia domu opieki w zakresie koncepcji funkcjonowania placówki. Zapewnią też działania aktywizacyjne dla podopiecznych.</p>



Fundusze Europejskie
Program Regionalny



DOLNY
ŚLĄSK

Unia Europejska
Europejski Fundusz
Rozwoju Regionalnego



Priorytet Inwestycyjny 9a	Działanie 6.2 Inwestycje w infrastrukturę zdrowotną
Beneficjent	Milickie Centrum Medyczne sp. z o.o.
Tytuł projektu	Opieka skoordynowana w Dolinie Baryczy
Wartość ogółem	925 840,34 euro (4 217 758,27 zł)
Dofinansowanie UE	725 729,01 euro (3 306 131,06 zł)
Okres realizacji	2014-2019
Link do strony	http://www.mcm-milicz.pl/aktualnosci-informacja-o-realizacji-projektu-pn-quot-opieka-skoordynowana-w-dolinie-baryczy-quot-187.html
Opis projektu	<p>W ramach projektu zrealizowano inwestycje na poziomie POZ i AOS w celu rozwoju opieki koordynowanej z uwzględnieniem środowiskowych form opieki, tj. ułatwienie procedur z związanych z rejestracją pacjenta, utworzenie bezpłatnych lokalnych wypożyczalni sprzętu medycznego, współpraca partnerów w zakresie prowadzonych badań, akcji profilaktycznych, prowadzenia szkół rodzenia.</p> <p>W ramach projektu zostały wykonane prace wpływające na podniesienie jakości świadczonych usług medycznych – przebudowa placówek medycznych, rozbudowa infrastruktury IT oraz oprogramowania, wyposażenie placówek medycznych w sprzęt medyczny do poradni laryngologicznej, ortopedycznej, chirurgicznej, ginekologiczno-położniczej, okulistycznej, pracowni USG, pracowni fiberskopowej. Projekt realizowany był w partnerstwie 3 podmiotów: NZOZ Albus z Sułowa, NZOZ Krośnice oraz NZOZ Atena – Ujeździec Wielki.</p>

Priorytet Inwestycyjny 9b	Działanie 6.3 Rewitalizacja zdegradowanych obszarów
Beneficjent	Stowarzyszenie Św. Celestyna
Tytuł projektu	Mikoszów – Miasteczko Nadziei. Nadanie nowych funkcji społecznych zdegradowanemu obszarowi poprzez przebudowę i adaptację budynku gospodarczego na potrzeby terapii i edukacji osób niepełnosprawnych
Wartość ogółem	1 376 335,42 euro (6 270 033,65 zł)
Dofinansowanie UE	893 076,64 euro (4 068 499,92 zł)
Okres realizacji	2015-2020
Link do strony	https://celestyn.pl/programy-unijne/
Opis projektu	<p>Głównym celem projektu była rewitalizacja wiejskiego obszaru zdegradowanego we wsi Mikoszów. Zakres rzeczowy projektu to rewitalizacja budynku (wykonanie prac budowlanych wraz z montażem dźwigu osobowego, przeprowadzono również termomodernizację), zakup wyposażenia oraz zagospodarowanie terenu. W ramach inwestycji przebudowano zabytkowy budynek gospodarczy (dawna gorzelnia i folwark), któremu zostały nadane nowe funkcje społeczne i edukacyjne.</p> <p>Powstał obiekt służący rehabilitacji społeczno-zawodowej i integracji osób z niepełnosprawnością. W budynku utworzono pomieszczenia do prowadzenia warsztatów terapii zajęciowej, szkoły przysposabiającej do pracy (3 sale do terapii grupowej), co wraz z zakładem aktywności zawodowej (powstałym w ramach innego projektu) tworzy zintegrowany system rehabilitacji zawodowej osób z niepełnosprawnością.</p> <p>Realizacja projektu umożliwi prowadzenie zajęć w nowoczesnych i bezpiecznych pomieszczeniach oraz umożliwi zwiększenie uczestników warsztatów oraz uczniów szkoły. Z obiektu może korzystać 53 osoby z niepełnosprawnością, tj. 40 osób korzystających z warsztatów terapii zajęciowej i 13 osób ze szkoły przysposabiającej do pracy.</p> <p>W efekcie funkcjonowanie ośrodka umożliwi rodzicom godzenie życia zawodowego z prywatnym i zwiększenie aktywności zawodowej.</p>

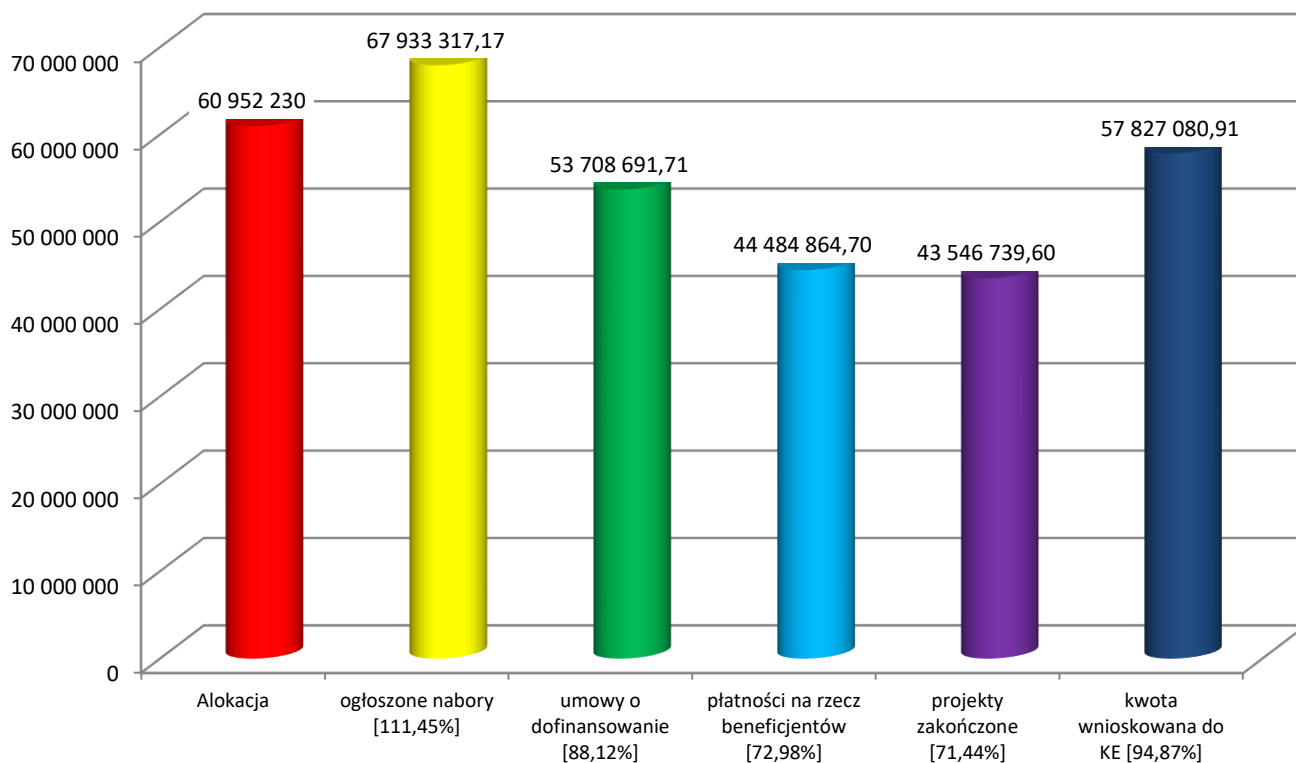


3.7 Oś Priorytetowa 7 Infrastruktura edukacyjna

Cel Osi Priorytetowej 7

Modernizacja i wzmocnienie infrastruktury edukacyjnej

Realizacja Osi Priorytetowej 7 (EFRR)
[EUR]



W ramach Osi Priorytetowej 7 realizowane były projekty w zakresie infrastruktury przedszkolnej oraz szkół podstawowych i ponadpodstawowych, obejmującej budowę, przebudowę oraz wyposażenie obiektów. W placówkach edukacyjnych finansowano zakup wyposażenia do pracowni matematyczno-przyrodniczych i komputerowych, zakup wyposażenia przeznaczonego dla uczniów ze specjalnymi potrzebami edukacyjnymi oraz zakup materiałów dydaktycznych.

Wsparcie skierowano również do szkół zawodowych, też centrów kształcenia zawodowego, w których utworzono pracownie i warsztaty do praktycznej nauki zawodu.

Osiągnięte efekty realizacji projektów

- ✓ utworzono 28 przedszkoli, z których opieki korzysta 3 206 dzieci,
- ✓ 116 szkół podstawowych i ponadpodstawowych, w których naukę pobiera 82 071 uczniów, uzyskało dofinansowanie na modernizację, zakup wyposażenia, utworzenie pracowni,

- ✓ 50 placówek kształcenia zawodowego, z których korzysta 20 931 uczniów, uzyskało wsparcie na zakup wyposażenia pracowni, utworzenie i wyposażenie warsztatów w szkołach umożliwiających praktyczną naukę zawodu.

Przykłady realizowanych projektów

Priorytet Inwestycyjny 10a	Działanie 7.1 Inwestycje w edukację przedszkolną, podstawową i gimnazjalną
Beneficjent	Gmina Milicz
Tytuł projektu	Nowoczesne pracownie w szkołach wiejskich Gminy Milicz
Wartość ogółem	104 354,00 euro (475 395,07 zł)
Dofinansowanie UE	86 548,52 euro (394 280,44 zł)
Okres realizacji	2018-2019
Link do strony	https://sp14.lubin.pl/5119-2/
Opis projektu	Projekt zakładał wyposażenie 5 szkół podstawowych oraz szkoły ponadpodstawowej, zlokalizowanych na terenach wiejskich gminy Milicz: we Wziąchowie Wielkim, Sułowie, Nowym Zamku, Czatkowicach oraz Dunkowej. Szkoły zostały wyposażone w meble i nowoczesny sprzęt do pracowni szkolnych, w tym w narzędzia TIK, pomoce dydaktyczne dla rozwoju w zakresie nauk matematyczno-przyrodniczych. Z powstałej infrastruktury korzysta 770 uczniów. Wsparcie uzyskali uczniowie ze specjalnymi potrzebami edukacyjnymi, w tym szczególnie uzdolnione oraz dzieci z niepełnosprawnościami, dla których zakupiono specjalistyczny sprzęt ułatwiający korzystanie z nowoczesnych pracowni.

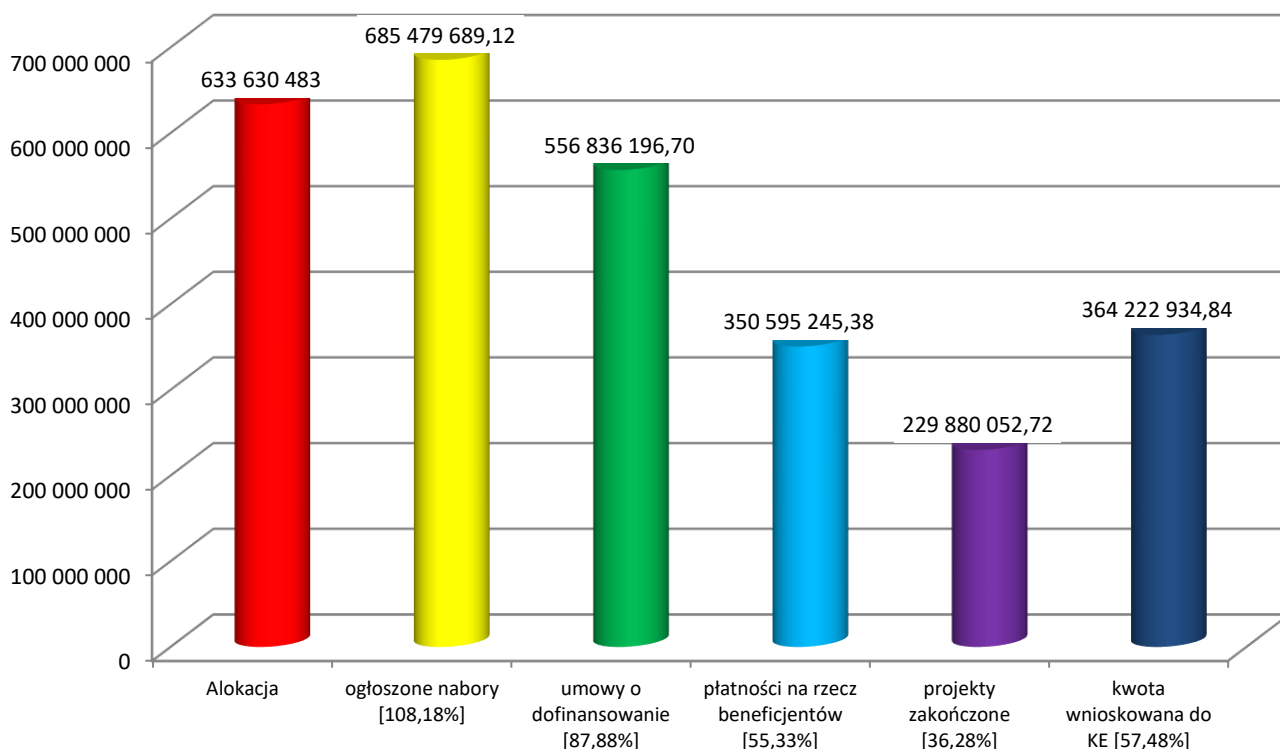


Priorytet Inwestycyjny 10a	Działanie 7.2 Inwestycje w edukację ponadgimnazjalną, w tym zawodową
Beneficjent	Samorząd Województwa Dolnośląskiego
Tytuł projektu	Od praktyki do profesjonalizmu – Bożkowskie Centrum Umiejętności
Wartość ogółem	1 216 280,75 euro (5 540 888,59 zł)
Dofinansowanie UE	966 260,67 euro (4 401 897,11 zł)
Okres realizacji	2015-2019
Link do strony	https://www.zsa-bozkow.pl/index.php/nasza-szkola/wydarzenia/projekt-bcu
Opis projektu	Przedmiotem projektu realizowanego w Zespole Szkół Agrotechnicznych w Bożkowie, była budowa budynku Centrum Kształcenia Praktycznego wraz z integralnymi elementami zagospodarowania terenu niezbędnymi do obsługi nowo powstałej infrastruktury oraz przygotowanie terenu do praktycznej nauki zawodu. W budynku powstały 3 pracownie szkolne wraz z zapleczem (pracownia architektury krajobrazu, pracownia techniki urządzeń i systemów energii odnawialnej, pracownia do nauki w zawodzie rolnik, pełniąca również funkcje informacyjno-komunikacyjne), powstał również ogród zimowy przylegający do pracowni architektury krajobrazu. Budynek został w pełni dostosowany do korzystania przez osoby z niepełnosprawnością.



4. Europejski Fundusz Społeczny

Realizacja RPO WD 2014-2020
[EUR]



Alokacja z Europejskiego Funduszu Społecznego (EFS) przeznaczona w ramach RPO WD 2014-2020 na współfinansowanie projektów wynosi 633 630 483 euro.

Ogłoszono 159 naborów wniosków o dofinansowanie realizacji projektów, w których wartość środków EFS wyniosła 685 479 689,12 euro, tj. 108,18% alokacji EFS.

Podpisano 1 504 umowy na realizację projektów o wartości ogółem 655 578 450,55 euro, w których dofinansowanie ze środków EFS wyniosło 556 836 196,70 euro, tj. 87,88% alokacji EFS.

Beneficjentom wypłacono środki EFS w wysokości 350 595,38 euro, tj. 55,33% alokacji EFS.

Beneficjenci zakończyli realizację 853 projektów o wartości ogółem 272 968 694,17 euro, w tym dofinansowanie środków UE w wysokości 229 880 052,72 euro, tj. 36,28% alokacji EFS.

Do Komisji Europejskiej przekazano wnioski o refundację wydatków ze środków EFS w wysokości 364 222 934,84 euro, tj. 57,48% alokacji EFS.

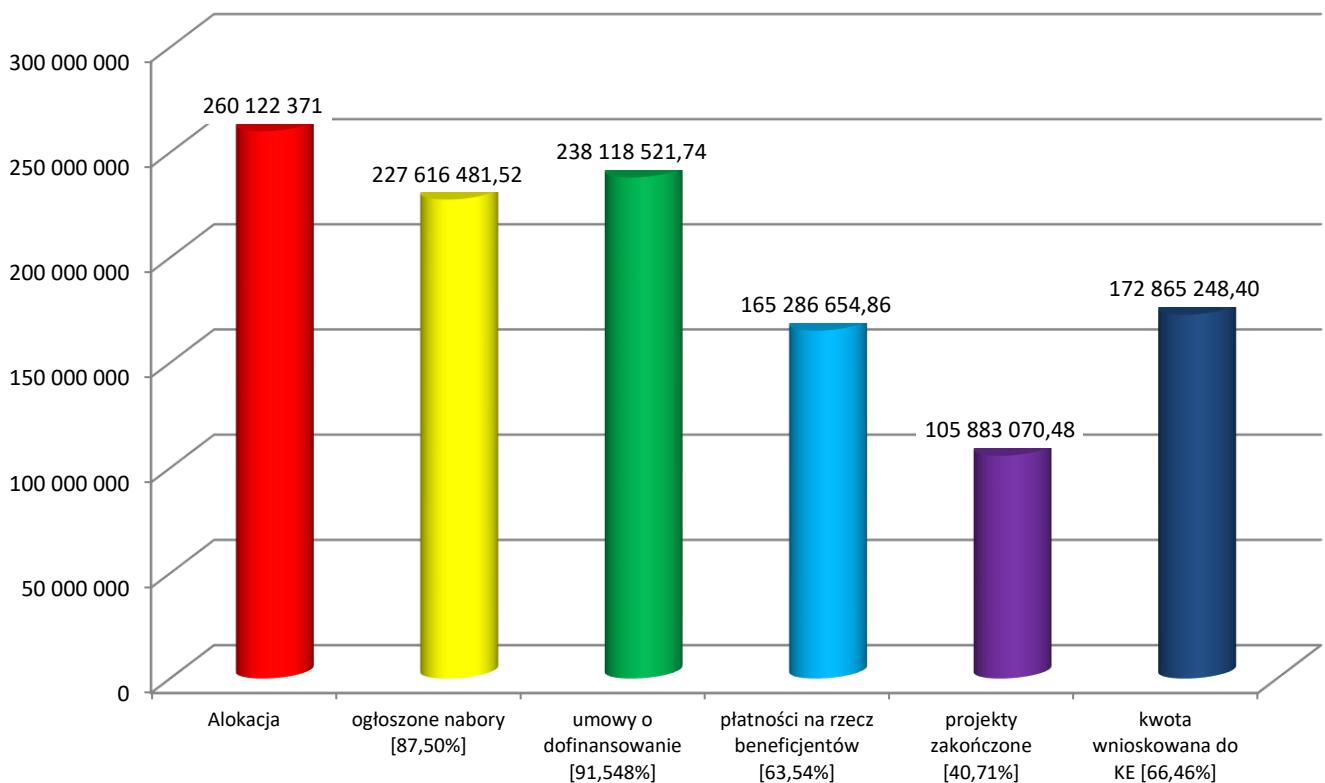
Komisja Europejska dokonała refundacji środków w wysokości 334 703 630,32 euro, tj. 52,82% alokacji EFS.

4.1 Oś Priorytetowa 8 Rynek pracy

Cel Osi Priorytetowej 8

Wzrost zatrudnienia i mobilności pracowników

Realizacja Osi Priorytetowej 8 (EFS)
[EUR]



W ramach Osi Priorytetowej 8 projekty realizowane przez Powiatowe Urzędy Pracy skierowane były do osób pozostających poza rynkiem pracy i miały na celu zapewnienie dostępu do zatrudnienia. W 2020 r. w związku z pandemią COVID-19 wsparcie zostało skierowane na wsparcie pracodawców, których dotknęły negatywne skutki pandemii.

Realizowano także projekty w zakresie aktywizacji zawodowej i mobilności oraz projekty w zakresie doradztwa zawodowego i określania ścieżki rozwoju, projekty szkoleniowe oraz w zakresie rozwoju przedsiębiorczości i udzielenia wsparcia pomostowego.

W celu podniesienia aktywizacji zawodowej rodziców dofinansowano tworzenie miejsc opieki nad dziećmi do lat 3 bądź pokrywane były koszty opieki nad dziećmi oraz osobami niesamodzielnymi.

W celu poprawy zdolności adaptacyjnych pracowników do zmian zachodzących w gospodarce i na rynku pracy realizowane były projekty doradcze i szkoleniowe skierowane do przedsiębiorstw i pracowników.

Innym typem realizowanych w ramach Osi 8 projektów, mających na celu ograniczenie przedwczesnego opuszczania rynku pracy oraz wydłużenie aktywności zawodowej, były projekty w zakresie wdrożenia programów profilaktycznych i promocji programów zdrowotnych.

Efekty realizacji projektów

- ✓ wsparciem objęto 30 707 osób bezrobotnych i 43 476 osób pracujących znajdujących się w niekorzystnej sytuacji na rynku pracy,
- ✓ wsparto 54 154 osoby o niskich kwalifikacjach oraz 43 015 osób w wieku 50 lat i więcej,
- ✓ ze wsparcia skorzystało 3 048 osób z niepełnosprawnościami, z których pracę podjęło 1 589 osób,
- ✓ dotacje na rozpoczęcie działalności gospodarczej otrzymało 3 243 osoby,
- ✓ usługami rozwojowymi objęto 3 162 mikro-, małych i średnich przedsiębiorstw,
- ✓ w żłobkach i klubach malucha utworzono 3 925 miejsc dla dzieci do lat 3,
- ✓ ze wsparcia skorzystało 5 672 osoby opiekujące się osobami zależnymi,
- ✓ z programów profilaktycznych skorzystało 75 528 osób.

Przykłady realizowanych projektów

Priorytet Inwestycyjny 8.iii	Działanie 8.3 Samozatrudnienie, przedsiębiorczość oraz tworzenie nowych miejsc pracy
Beneficjent	Fundacja CONCEPTUS
Tytuł projektu	Twoja firma – Twój sukces
Wartość ogółem	1 087 902,63 euro (4 956 049,20 zł)
Dofinansowanie UE	924 717,23 euro (4 212 641,82 zł)
Okres realizacji	2018-2019
Link do strony	http://www.fundacjaconceptus.pl/projekty-zrealizowane/twoja-firma-twoj-sukces/
Opis projektu	Celem głównym projektu była aktywizacja osób pozostających bez zatrudnienia znajdujących się w szczególnej sytuacji na rynku pracy, poprzez wsparcie i doradztwo oraz przyznanie bezzwrotnej dotacji na rozpoczęcie działalności gospodarczej i wsparcia pomostowego. Grupę docelową stanowiły osoby od 30 roku życia, pozostające bez zatrudnienia, znajdujące się w szczególnej sytuacji na rynku pracy, tj. osoby starsze po 50 roku życia, kobiety, osoby niepełnosprawne, osoby długotrwale bezrobotne oraz osoby o niskich kwalifikacjach. W ramach projektu przeprowadzono szkolenia oraz udzielono wsparcia doradczego dla 89 osób, w tym 35 kobiet, 41 osób pochodziło z terenów wiejskich. Osoby skorzystały z indywidualnego doradztwa prowadzonego przez doradcę zawodowego. Uczestniczyły również w szkoleniach w zakresie zakładania i prowadzenia działalności gospodarczej prowadzonych przez trenerów biznesowych. W ramach projektu można było również otrzymać środki bezzwrotne na rozpoczęcie działalności oraz wsparcie pomostowe. Działalność gospodarczą rozpoczęło 88 osób, w tym 35 kobiet.

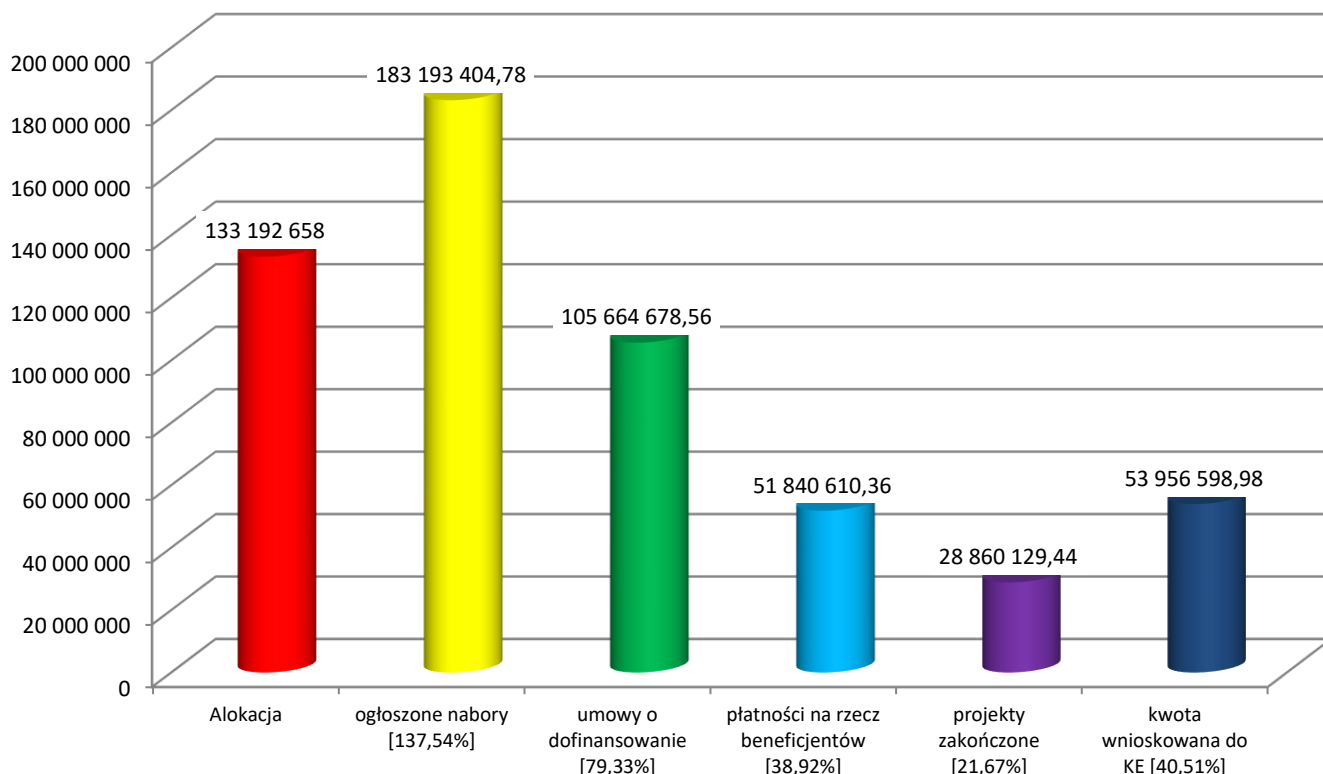
Priorytet Inwestycyjny 8.vi	Działanie 8.7 Aktywne i zdrowe starzenie się
Beneficjent	Powiat Lubiński
Tytuł projektu	Realizacja działań edukacyjnych oraz poprawa dostępności usług medycznych w ramach „Programu profilaktyki raka szyjki macicy” w subregionie legnicko-głogowskim w latach 2017-2019
Wartość ogółem	752 652,90 euro (3 428 785,53 zł)
Dofinansowanie UE	639 619,78 euro (2 913 851,88 zł)
Okres realizacji	2017-2019
Link do strony	https://www.lubin.pl/darmowa-cytologia-dla-mieszkanek-regionu/
Opis projektu	<p>Projekt miał na celu zwrócenie uwagi na problem niskiego poziomu badań oraz edukację związaną z promocją zdrowia, a w efekcie wydłużenie aktywności zawodowej kobiet powyżej 50 roku życia mieszkających w subregionie legnicko-głogowskim, poprzez poprawę dostępu do badań cytologicznych realizowanych w ramach programu profilaktyki raka szyjki macicy, poprawę zgłaszalności na badania przesiewowe u kobiet pracujących. Adresatkami badań przesiewowych były kobiety w wieku od 25 do 59 lat, które są aktywne zawodowo.</p> <p>W ramach projektu przeprowadzono prozdrowotne działania edukacyjne w zakresie profilaktyki raka szyjki macicy (szkolenia, pogadanki oraz konferencje z udziałem pracowników ochrony zdrowia). Prowadzono również akcję informacyjną o szeroki zasięgu przy wykorzystaniu środków masowego przekazu (przygotowano broszury i materiały informacyjne, przedstawiano informacje w lokalnej telewizji, w audycjach radiowych, prasie o zasięgu lokalnym, umieszczono banery na stronach internetowych). Prowadzono również edukację prozdrowotną skierowaną do lekarzy medycyny pracy oraz pracodawców. Zorganizowano przeprowadzanie badań cytologicznych.</p> <p>Projekt obejmował swoim zasięgiem subregion legnicko-głogowski i był realizowany w partnerstwie z Centrum Diagnostyczno-Terapeutycznym MEDICUS Spółka z o.o. oraz Stowarzyszeniem AGATA.</p> <p>W wyniku realizacji projektu 5 670 kobiet skorzystało z działań realizowanych w ramach programu profilaktycznego (warsztaty, akcje promujące), z badań profilaktycznych skorzystało 3 603 kobiet, w tym 1 463 kobiet nie wykonywało wcześniej badań profilaktycznych w kierunku raka szyjki macicy.</p>

4.2 Oś Priorytetowa 9 Włączenie społeczne

Cel Osi Priorytetowej 9

Włączenie społeczne, podnoszenie poziomu i jakości życia

**Realizacja Osi Priorytetowej 9 (EFS)
[EUR]**



W ramach Osi Priorytetowej 9 realizowane były projekty na rzecz integracji społeczno-zawodowej oraz kompleksowe projekty Ośrodków Pomocy Społecznej i Powiatowych Centrów Pomocy Rodzinie, skierowane do osób zagrożonych ubóstwem lub wykluczeniem społecznym. Wsparcie skierowano również do Centrów Integracji Społecznej, które realizowały zadania dotyczące reintegracji.

W celu podniesienia dostępu do usług społecznych i zdrowotnych, dofinansowaniem objęto świadczenie usług asystenckich i opiekuńczych nad osobami niesamodzielnymi, tworzenie mieszkań chronionych i wspomaganych, a także tworzenie dziennych domów opieki.

W Osi 9 wspierany był także rozwój gospodarki społecznej poprzez tworzenie przedsiębiorstw społecznych oraz rozwój usług ekonomii społecznej.

W 2020 r. w związku z pandemią COVID-19 finansowano działania związane z przeciwdziałaniem rozprzestrzeniania się pandemii – wsparcie skierowano do Domów Pomocy Społecznej oraz placówek

medycznych. Ponadto również beneficjenci realizujący projekty mogli przeznaczyć część środków na zabezpieczenie i ochronę podczas realizowanych zadań w ramach projektów, środki przeznaczone również na wsparcie funkcjonowania podmiotów ekonomii społecznej.

Efekty realizacji projektów

- ✓ wsparciem objęto 13 901 osób zagrożonych ubóstwem lub wykluczeniem społecznym, w tym 5 150 osób z niepełnosprawnościami:
 - kwalifikacje podniosło 3 049 osób,
 - pracę znalazło 1 792 osoby,
- ✓ usługami społecznymi objęto 8 691 osób,
- ✓ ze wsparcia skorzystały 963 podmioty ekonomii społecznej:
 - utworzono 462 miejsca pracy w przedsiębiorstwach społecznych.

Przykłady realizowanych projektów

Priorytet Inwestycyjny 9.i	Działanie 9.1 Aktywna integracja
Beneficjent	Gmina Wrocław
Tytuł projektu	RAZEM można więcej
Wartość ogółem	609 184,45 euro (2 775 200,70 zł)
Dofinansowanie UE	517 806,79 euro (2 358 920,59 zł)
Okres realizacji	2018-2020
Link do strony	https://www.wci.wroclaw.pl/projekt-razem-mozna-wiecej/
Opis projektu	<p>Celem projektu była poprawa funkcjonowania społecznego i odbudowa zdolności do samodzielnego świadczenia pracy. Projekt został skierowany do mieszkańców Wrocławia zagrożonych ubóstwem lub wykluczeniem społecznym, mierzących się z różnego typu barierami, jak niepełnosprawność, uzależnienia, nieumiejętnością funkcjonowania w społeczeństwie i na rynku pracy. W ramach projektu prowadzono działania reintegrujące z wykorzystaniem warsztatów, spotkań z psychologiem prawnikiem, specjalistą od uzależnień oraz reintegrację zawodową – doradztwo zawodowe, warsztaty zawodowe prowadzone w grupach pod okiem opiekunów-instruktorów zawodu, trening aktywności zawodowej. W ramach zajęć prowadzono również kursy obsługi komputera, a także zewnętrzne kursy i staże zawodowe prowadzone u pracodawców, zakończone uzyskaniem kwalifikacji.</p> <p>Wsparciem objęto 216 osób, w tym 32 osoby z niepełnosprawnościami, szkoleniem i doradztwem w zakresie uzyskania kompetencji cyfrowych objęto 196 osób. Po zakończeniu udziału w projekcie zatrudnionych było 64 osoby, a kwalifikacje uzyskało 26. Rezultatem projektu jest poprawa funkcjonowania w społeczeństwie oraz odbudowa zdolności do samodzielnego świadczenia pracy uczestników projektu.</p>

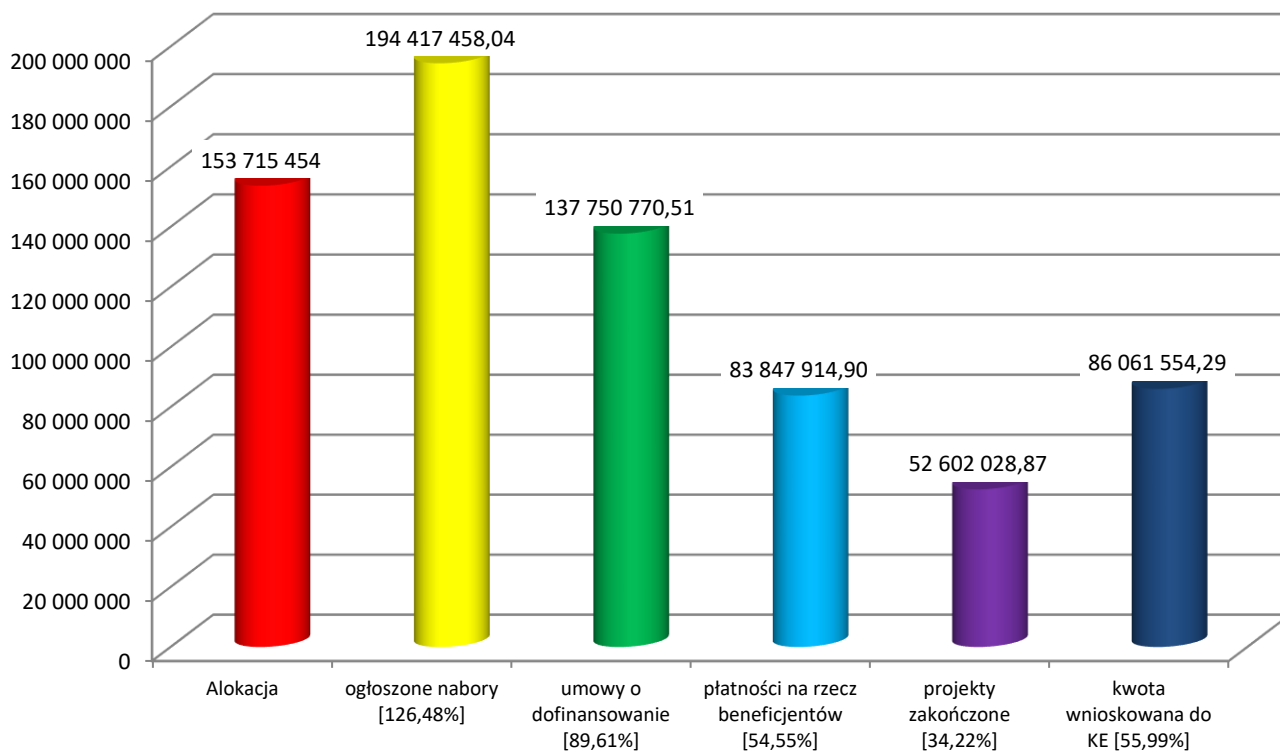
Priorytet Inwestycyjny 9.iv	Działanie 9.2 Dostęp do wysokiej jakości usług społecznych
Beneficjent	Powiat Kłodzki
Tytuł projektu	Silą dziecka jest rodzina
Wartość ogółem	438 581 euro (1 998 000 zł)
Dofinansowanie UE	372 794 euro (1 698 300 zł)
Okres realizacji	2018-2020
Link do strony	http://www.pcpr.klodzko.pl/projekt-sila-dziecka
Opis projektu	<p>Celem projektu była poprawa dostępu oraz wzrost jakości usług wsparcia pieczy zastępczej, w tym dzieci i młodzieży, umieszczonych w rodzinach zastępczych i rodzinnych domach dziecka oraz dzieci przebywających w placówkach opiekuńczo - wychowawczych, jak również zwiększenie ilości miejsc świadczenia usług w rodzinnej pieczy zastępczej. W ramach projektu zrealizowano szereg zadań wspierających: szkolenia na kandydatów pełniących pieczę zastępczą, szkolenia podnoszące kompetencje osób sprawujących opiekę, pomoc prawna, psychologiczna, treningi kompetencji i umiejętności społeczno-zawodowych dzieci, poradnictwo zawodowe, socjoterapię, działania terapeutyczno-opiekuńcze dla dzieci. Projekt skierowany był do osób zamieszkujących na terenie powiatu kłodzkiego.</p> <p>W ramach projektu usługami wspierania rodziny i pieczy zastępczej zostało objętych 159 osób, w tym 25 osób z niepełnosprawnościami. Utworzono 31 dodatkowych miejsc świadczenia usług wspierania rodziny i pieczy zastępczej. Dofinansowano 247 miejsc świadczenia usług społecznych.</p>

4.3 Oś Priorytetowa 10 Edukacja

Cel Osi Priorytetowej 10

Podniesienie jakości i dostępności edukacji

Realizacja Osi Priorytetowej 10 (EFS)
[EUR]



W ramach Osi Priorytetowej 10 dofinansowanie uzyskały projekty w zakresie tworzenia nowych miejsc w placówkach edukacji przedszkolnej, w tym dostosowania palcówek do potrzeb dzieci z niepełnosprawnościami, prowadzenia dodatkowych zajęć edukacyjnych i specjalistycznych dla dzieci oraz podnoszenia kwalifikacji zawodowych nauczycieli.

Realizowane były także projekty dotyczące podniesienia jakości nauczania w szkołach, zapewnienia dostępu do wysokiej jakości edukacji uczniom z terenów wiejskich i małych miast, podniesienia jakości nauczania języków obcych, przedmiotów matematyczno-przyrodniczych i rozwoju umiejętności cyfrowych. W szkołach tworzone warunki do nauczania eksperymentalnego i zindywidualizowanego, wsparto opiekę psychologiczną nad uczniem i doradztwo zawodowe. Wsparcie skierowano również do nauczycieli w celu podniesienia ich kwalifikacji zawodowych.

W ramach poprawy dostępności i wspierania uczenia się przez całe życie, wsparcie skierowano do osób dorosłych. Dofinansowane były projekty dotyczące podniesienia kompetencji osób dorosłych

w zakresie znajomości języków obcych oraz umiejętności cyfrowych. Wsparcie zostało skierowane w szczególności do osób pozostających w niekorzystnej sytuacji na rynku pracy.

W Osi 10 realizowano projekty mające na celu dostosowanie kształcenia zawodowego do potrzeb rynku pracy. W tym celu sfinansowano praktyki i staże zawodowe uczniów szkół i placówek prowadzących kształcenie zawodowe. Środki przeznaczono również na pomoc stypendialną dla uczniów szczególnie uzdolnionych. W ramach realizowanych projektów nauczyciele zawodu podnieśli kwalifikacje i nabyli nowe kompetencje. Ponadto wsparcie skierowano do osób dorosłych, którzy podnoszą kwalifikacje zawodowe, uzupełniają wiedzę i umiejętności w formach pozaszkolnych (kursy zawodowe), organizowanych we współpracy z pracodawcami.

W 2020 r. w związku z pandemią COVID-19, w ramach realizowanych projektów beneficjenci mogli przeznaczyć część środków na zakup sprzętu do prowadzenia nauki zdalnej.

Efekty realizacji projektów

- ✓ podniesienie jakości nauczania w placówkach przedszkolnych, szkołach podstawowych i ponadpodstawowych:
 - dofinansowano 5 361 miejsc w placówkach wychowania przedszkolnego,
 - z zajęć dodatkowych w przedszkolach skorzystało 10 789 dzieci,
 - w 738 szkołach zostały doposażone pracownie przedmiotowe,
 - ze wsparcia skorzystało 132 923 uczniów,
 - kwalifikacje i kompetencje podniosło 10 065 nauczycieli, w tym w zakresie TIK – 5 529,
- ✓ kształcenie zawodowe:
 - wyposażono 256 szkół kształcenia zawodowego (pracownie, warsztaty),
 - w stażach i praktykach zawodowych u pracodawcy wzięło udział 11 399 uczniów szkół zawodowych,
 - w pozaszkolnych formach kształcenia uczestniczyło 9 452 uczniów,
 - 1 377 nauczycieli zawodu podniosło kwalifikacje,
 - dofinansowano 19 centrów kształcenia zawodowego i ustawicznego,
- ✓ kształcenie ustawiczne:
 - 21 448 osób w wieku 25 lat i więcej uzyskało kwalifikacje,
 - 12 686 osób w wieku 50 lat i więcej uzyskało kwalifikacje,
 - 19 805 osób podniosło niskie kwalifikacje.

Przykłady realizowanych projektów

Priorytet Inwestycyjny 10.i	Działanie 10.2 Zapewnienie równego dostępu do wysokiej jakości edukacji podstawowej
Beneficjent	Gmina Syców
Tytuł projektu	Akademia jutra
Wartość ogółem	90 468,60 euro (412 138,75 zł)
Dofinansowanie UE	76 898,31 euro (350 317,93 zł)
Okres realizacji	2018 -2020
Link do strony	https://www.sycow.pl/pl/213/15988/szkola-podstawowa-nr-1-im-iii-tysiaclecia-po-raz-kolejny-siegnela-po-srodki-unijne.html
Opis projektu	<p>Projekt miał na celu podniesienie kompetencji kluczowych oraz nabycie właściwych postaw społecznych i umiejętności uczniów Szkoły Podstawowej nr 1 w Sycowie. W ramach projektu doposażono także szkolne pracownie przyrodnicze i matematyczne, zakupiono sprzęt TIK, wyposażono pracownie w sprzęt do prowadzenia zajęć specjalistycznych. Dofinansowano prowadzenie zajęć pozalekcyjnych, dydaktyczno-wyrównawczych, ale też wspierających rozwój uczniów (zajęcia matematyczne, przyrodnicze, językowe). Wprowadzono także zajęcia logopedyczne oraz warsztaty edukacyjne, stworzono warunki do realizacji zajęć specjalistycznych z dziećmi z niepełnosprawnością (zakupiono sprzęt do rehabilitacji).</p> <p>W wyniku realizacji projektu w różnych zajęciach wzięło udział 302 uczniów.</p>

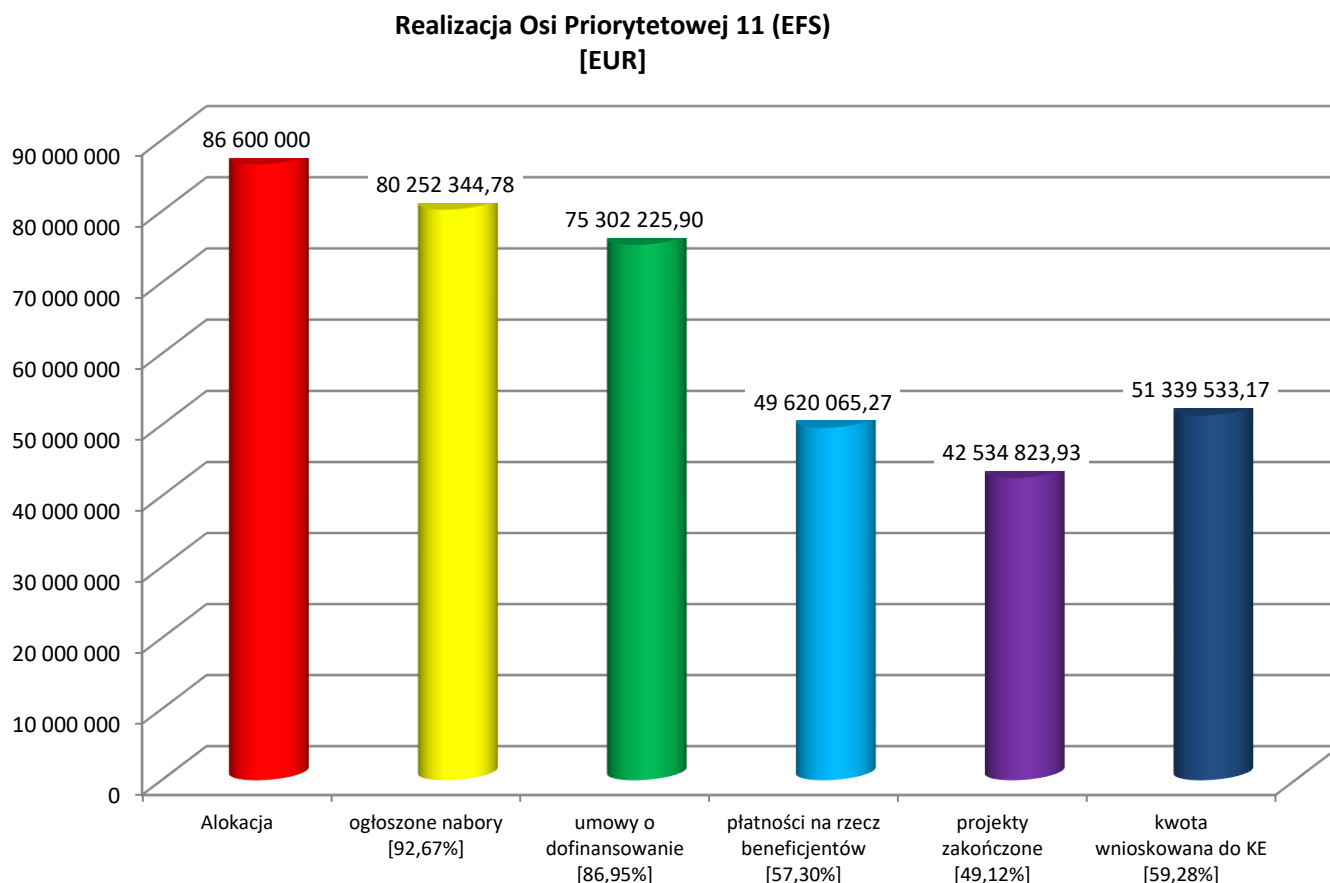
Priorytet Inwestycyjny 10.iv	Działanie 10.4 Dostosowanie systemów kształcenia i szkolenia zawodowego do potrzeb rynku pracy
Beneficjent	Powiat Zgorzelecki
Tytuł projektu	Od teorii do praktyki
Wartość ogółem	1 110 808,86 euro (5 060 400,86 zł)
Dofinansowanie UE	944 187,53 euro (4 301 340,73 zł)
Okres realizacji	2018 -2020
Link do strony	http://powiatzgorzelecki.pl/projekty-ue/projekty-zrealizowane/
Opis projektu	<p>Projekt dedykowany był uczniom i nauczycielom z Zespołu Szkół Ponadpodstawowych w Zgorzelcu, Zespołu Szkół Zawodowych w Bogatyni i Specjalnego Ośrodka Szkolno–Wychowawczego w Zgorzelcu. Celem głównym projektu była poprawa efektywności kształcenia zawodowego poprzez podniesienie kompetencji zawodowych uczniów i nauczycieli oraz poprawę jakości kształcenia we współpracy z pracodawcami, w odpowiedzi na potrzeby rynku pracy – dostosowanie kierunków kształcenia do zapotrzebowania na umiejętności i kompetencje oczekiwane przez lokalnych pracodawców. W projekcie prowadzono realizację staży zawodowych u pracodawców, kursy i szkolenia specjalistyczne dla uczniów i nauczycieli zawodu, doskonalenie zawodowe nauczycieli, finansowano również stypendia dla uczniów oraz doposażono pracownie zawodowe.</p> <p>Ze wsparcia w celu podniesienia kompetencji skorzystało 22 nauczycieli kształcenia zawodowego. W stażach i praktykach u pracodawców wzięło udział 207 uczniów, a w kursach 139. Ze wsparcia stypendialnego skorzystało 55 uczniów.</p>



4.4 Oś Priorytetowa 11 Pomoc techniczna

Cel Osi Priorytetowej 11

Zapewnienie sprawnego i efektywnego wykorzystania środków funduszy strukturalnych w ramach RPO WD



Środki w ramach Osi Priorytetowej 11 przeznaczono dla Instytucji Zarządzającej oraz Instytucji Pośredniczących na wsparcie zarządzania i wdrażania RPO WD 201-2020. Projekty realizowane były przez 5 instytucji wdrażających Program. Dofinansowanie przeznaczone zostało, m.in. na pokrycie kosztów zatrudnienia i szkolenia pracowników, szkolenia wnioskodawców i beneficjentów, przeprowadzenie procedury naboru i oceny projektów, a także koszty prowadzenia działań informacyjno-promocyjnych.

Efekty realizacji projektów

- ✓ zorganizowano 203 spotkania, konferencje i seminaria,
- ✓ przeszkolono 7 208 beneficjentów,
- ✓ przeprowadzono 5 kampanii informacyjnych o szerokim zasięgu,
- ✓ strony internetowe dotyczące realizacji RPO WD 2014-2020 odwiedziło 8 292 087 osób.

5. Działania przeciwdziałające skutkom pandemii COVID-19

W związku z pandemią COVID-19, która w 2020 r. wpłynęła na proces realizacji projektów przez beneficjentów, jak również na postęp we wdrażaniu Programu, Instytucja Zarządzająca RPO WD podjęła działania mające na celu ograniczenie rozprzestrzeniania się pandemii, a także przeciwdziałające jej skutkom. Pandemia wpłynęła na sytuację i funkcjonowanie beneficjentów, jak i miała wpływ na gospodarkę, w tym rynek pracy, a głównie na zdrowie mieszkańców regionu. Z tego względu część środków UE w ramach RPO WD przeznaczono na powyższe działania.

Europejski Fundusz Rozwoju Regionalnego

- 1) **Oś Priorytetowa 1 Przedsiębiorstwa i innowacje** (Działanie 1.5 *Rozwój produktów i usług w MŚP*) (PI 3c)
 - wsparcie w formie dotacji przeznaczone zostało na finansowanie kapitału obrotowego w przedsiębiorstwach, w których sytuacja pogorszyła się w związku z pandemią COVID-19, głównie przedsiębiorstw z branży turystycznej, gastronomicznej, hotelarskiej.
Do końca 2020 r. podpisano 1 966 umów o wartości dofinansowania ze środków UE w wysokości 16 412 574 euro. Przedsiębiorstwom wypłacono 14 532 929 euro.
 - w ramach instrumentów finansowych dostępne są pożyczki płynnościowe dla przedsiębiorców, przeznaczone na zmniejszenie negatywnych skutków epidemii COVID-19.
Do końca 2020 r. podpisano nowe umowy z Pośrednikami finansowymi, w których dostępne dla przedsiębiorców były środki w wysokości 8 230 000 euro.
Ponadto w już funkcjonujących instrumentach finansowych zmieniono warunki udzielania pożyczek, tak aby mogli z nich skorzystać przedsiębiorcy dotknięci skutkami pandemii.

- 2) **Oś Priorytetowa 6 Infrastruktura spójności społecznej** (Działanie 6.2 *Inwestycje w Infrastrukturę zdrowotną*) (PI 9a)
 - projekt pn. **„Poprawa dostępności i podniesienie jakości świadczeń zdrowotnych na rzecz ograniczenia zachorowalności mieszkańców regionu w związku z pojawieniem się COVID-19”**, beneficjent – Samorząd Województwa Dolnośląskiego, projekt realizowany w partnerstwie z 24 jednostkami medycznymi (szpitale, jednostki pogotowia ratunkowego, placówki opieki zdrowotnej).
Wartość projektu wynosiła 20 015 363 euro (dofinansowanie ze środków UE 100%).
Do końca roku 2020 r. realizowano zakupy, m.in. niezbędnego sprzętu i wyposażenia placówek w celu zabezpieczenia opieki zdrowotnej dla mieszkańców całego regionu, w ramach projektu zakupiono również urządzenia do dezynfekcji pomieszczeń oraz środki ochrony osobistej dla personelu. Jednostki pogotowia ratunkowego natomiast realizowały zakupy karetek.
 - projekt pn. **„Poprawa dostępności i podniesienie jakości leczenia zakażonych wirusem SARS-CoV-2 poprzez zakup modułowego oddziału zakaźnego wraz z niezbędnym wyposażeniem dla ZOZ w Bolesławcu”**,
beneficjent – Zespół Opieki Zdrowotnej w Bolesławcu
Wartość projektu wynosiła 1 805 824,47 euro, dofinansowanie ze środków UE – 1 802 532,47 euro (99,82%).
W ramach projektu obok placówki ZOZ w Bolesławcu, wybudowano szpital kontenerowy, utworzony z gotowych modułów, z instalacją i wyposażeniem niezbędnym do leczenia chorych

na COVID-19. Powstał szpital o powierzchni 1 300 m² z 65 miejscami dla chorych, w tym 12 miejsc respiratorowych. Szpital przyjął pierwszych pacjentów w listopadzie 2020 r.

Europejski Fundusz Społeczny

- 1) **Oś Priorytetowa 8 Rynek pracy** (Działanie 8.1 *Projekty powiatowych urzędów pracy*) (PI 8.i)
W ramach wsparcia rynku pracy zwiększono dofinansowanie projektów realizowanych przez 26 Powiatowych Urzędów Pracy.
Ogółem wartość środków przeznaczonych na działania związane z COVID-19 wyniosły 53 757 939 euro, w tym dofinansowanie ze środków UE – 45 694 248,13 euro.
Środki zostały przeznaczone na dofinansowanie wynagrodzeń pracowników, wsparcie pracodawców, którzy w wyniku pandemii zmuszeni byli do zawieszenia działalności (przeestoju), obniżenia wynagrodzeń bądź ograniczenia zatrudnienia.

- 2) **Oś Priorytetowa 9 Włączenie społeczne**
 - Działanie 9.1 *Aktywna integracja* (PI 9.i)
W ramach realizowanych projektów, beneficjenci przeznaczyci 27 075,16 euro, w tym środki UE – 23 013,89 euro, na zakup środków ochrony osobistej i zabezpieczenia przed zakażeniem.
 - Działanie 9.2 *Dostęp do wysokiej jakości usług społecznych* (PI 9.iv)
W ramach realizowanych projektów, beneficjenci przeznaczyci 54 046,54 euro, w tym środki UE – 45 939,56 euro, na działania związane z zabezpieczeniem przed zakażeniem COVID-19
 - Działanie 9.3 *Dostęp do wysokiej jakości usług zdrowotnych* (PI 9.iv)
W ramach dwóch projektów realizowanych przez Dolnośląski Ośrodek Polityki Społecznej pn. „Przeciwdziałanie wykluczeniu społecznemu spowodowanemu przez Covid-19”, wsparcie skierowano do 17 szpitali powiatowych oraz 60 Domów Pomocy Społecznej, a także 8 szpitali prywatnych. Środki przeznaczono na działania wspierające funkcjonowanie placówek w okresie pandemii, zakup niezbędnego sprzętu, wyposażenia oraz środków ochrony indywidualnej.
Łącznie wartość obu projektów wyniosła 3 967 754,59 euro, w tym środki z UE – 3 372 591,40 euro.
 - Działanie 9.4 *Wspieranie gospodarki społecznej* (PI 9.v)
W ramach wsparcia realizowanego przez ośrodki ekonomii społecznej, które swoim działaniem obejmują 4 regiony województwa (jeleniogórski, legnicko-głogowski, wałbrzyski i wrocławski) przeznaczono środki na realizację pomocy finansowej dla podmiotów będących przedsiębiorstwami społecznymi. Wsparcie przeznaczono na pomoc finansową dla podmiotów ekonomii społecznej, m.in. wynagrodzenia pracowników, pokrycie kosztów funkcjonowania, na zakup środków ochrony osobistej.
Ogółem środki przeznaczone na tą pomoc wyniosły 578 369,16 euro, w tym środki UE – 491 613,78 euro.

- 3) **Oś Priorytetowa 10 Edukacja**
W ramach wsparcia działań związanych z pandemią COVID-19 środki przeznaczone zostały na zakup sprzętu do edukacji zdalnej uczniów placówek oświatowych różnych szczebli, w tym także szkół zawodowych.
 - Działanie 10.2 *Zapewnienie równego dostępu do wysokiej jakości edukacji podstawowej, gimnazjalnej i ponadgimnazjalnej* (PI 10.i)

Ogółem środki przeznaczone na tą pomoc wyniosły 349 430,43 euro, w tym środki UE – 297 015,87 euro.

- Działanie 10.4 Dostosowanie systemów kształcenia i szkolenia zawodowego do potrzeb rynku pracy (PI 10.iv)

Ogółem środki przeznaczone na tą pomoc wyniosły 217 448,32 euro, w tym środki UE – 184 831,07 euro.

6. Zintegrowane Inwestycje Terytorialne

W ramach Programu zostały wydzielone 3 obszary (Zintegrowane Inwestycje Terytorialne), dla których dedykowane jest wsparcie ze środków UE w wysokości **547 147 180 euro**, tj. 25,26% alokacji Programu (nie uwzględniono środków Pomocy Technicznej):

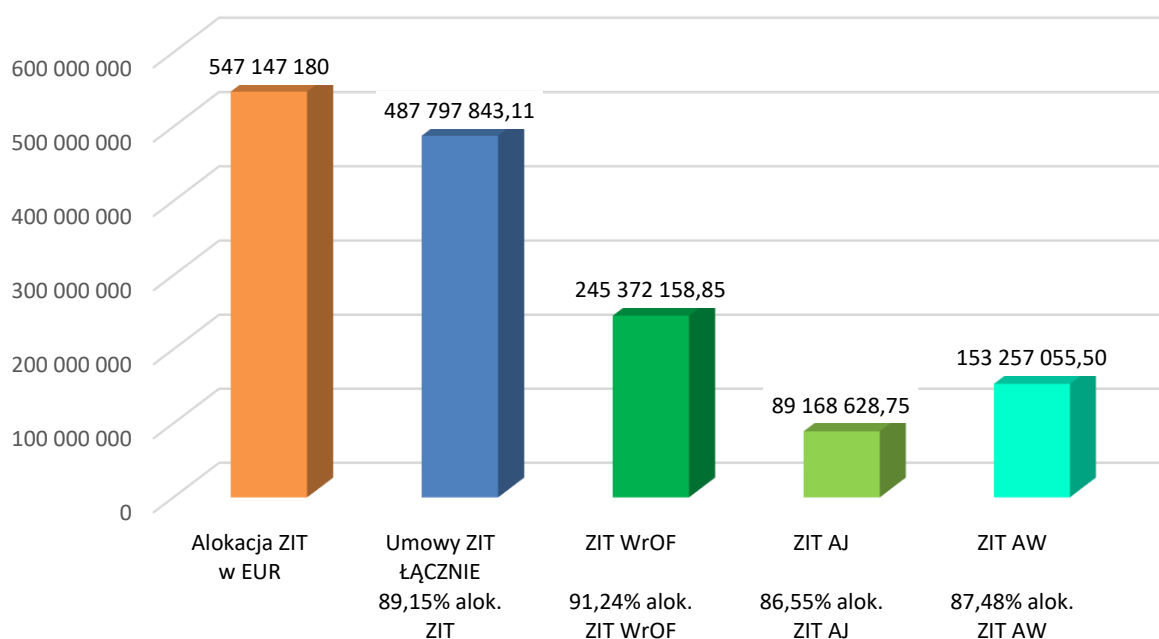
- Europejski Fundusz Rozwoju Regionalnego – 474 883 169 euro, tj. 29,33% alokacji EFRR,
- Europejski Fundusz Społeczny – 72 264 011 euro, tj. 13,21% alokacji EFS.

Do dn. 31.12.2020 r. w ramach ZIT realizowano 1 066 projekty o wartości ogółem 791 870 775,96 euro, w których dofinansowanie ze środków UE wyniosło 487 797 843,11 euro, tj. 89,15% alokacji przeznaczonej na realizację ZIT oraz 22,52 % alokacji Programu.

Beneficjentom realizującym projekty na obszarach ZIT przekazano płatności ze środków UE w wysokości 339 154 606,81 euro, tj. 61,99% alokacji ZIT.

Zakończono realizację 752 projektów o wartości ogółem 453 961 454,39 euro, w których rozliczono środki UE w wysokości 259 075 615,72 euro, tj. 47,35% alokacji ZIT.

Wartość środków UE w umowach w poszczególnych ZIT [euro]



7. Realizacja wsparcia dla obszarów wiejskich oraz wsparcia wykorzystanego na cele dotyczące zmian klimatu

Obszary wiejskie

W RPO WD 2014-2020 założono, że na działania związane z odnową i rozwojem obszarów wiejskich zostanie przeznaczonych 14,92% alokacji Programu.

W ramach realizowanych projektów wg stanu na dzień 31 grudnia 2020 r. wsparcie skierowane na obszary wiejskie wyniosło **19,08%** alokacji Programu.

Cele dotyczące zmian klimatu

W RPO WD 2014-2020 założono, że wsparcie przeznaczone na cele związane ze zmianami klimatu zaabsorbuje 21,31% alokacji Programu.

W ramach realizowanych projektów wg stanu na dzień 31 grudnia 2020 r. wsparcie wykorzystane na cele dotyczące zmian klimatu wyniosło **22,74%** alokacji Programu.