



Rzeczpospolita
Polska



**DOLNY
ŚLĄSK**

Unia Europejska
Europejskie Fundusze
Strukturalne i Inwestycyjne



Załącznik II

Sprawozdanie roczne z realizacji Regionalnego Programu Operacyjnego Województwa Dolnośląskiego 2014-2020 za rok 2018

Streszczenie

Czerwiec 2019 r.

Spis treści

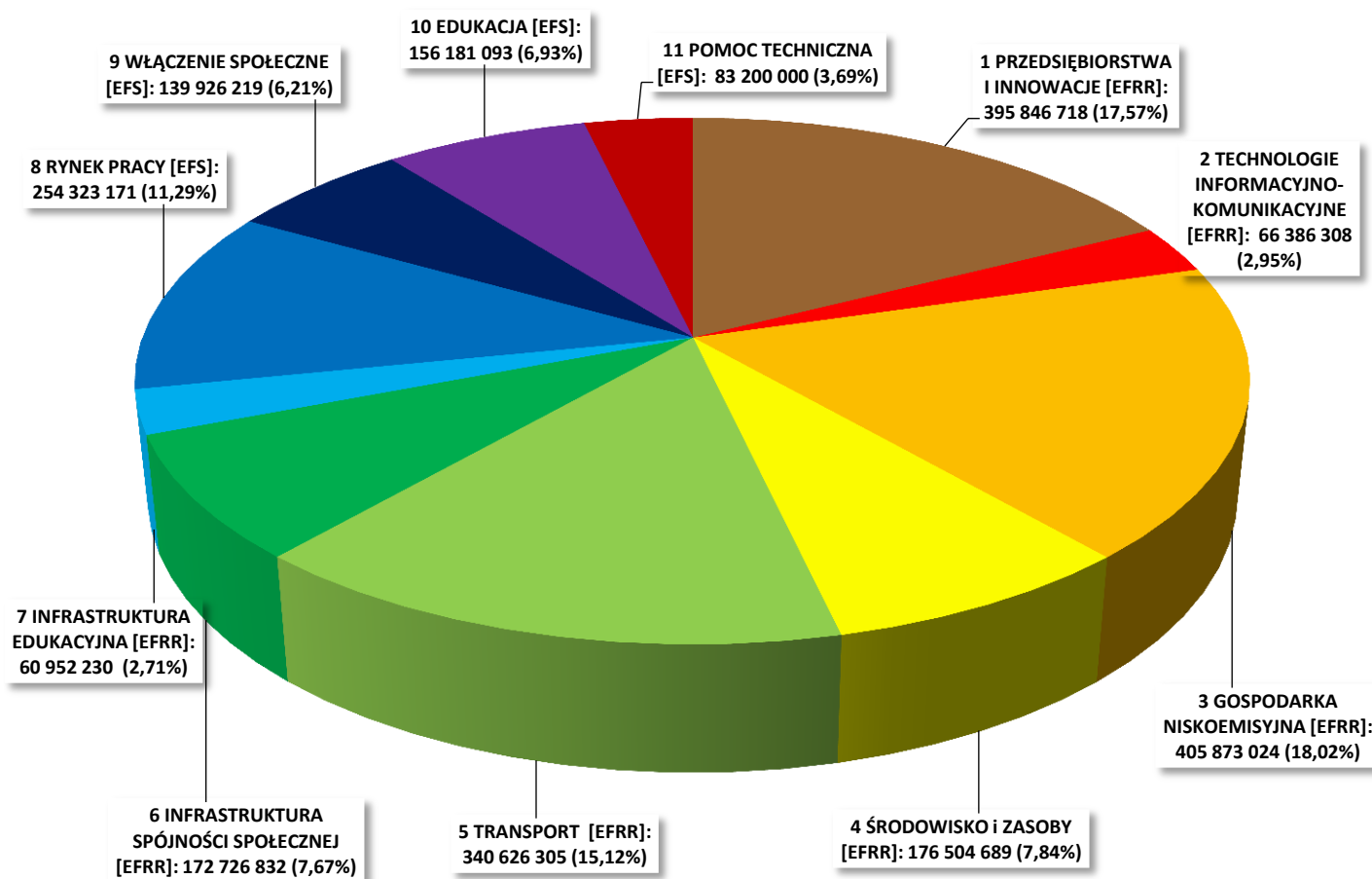
1.	Informacje ogólne – RPO WD 2014-2020	3
2.	Europejski Fundusz Rozwoju Regionalnego	6
2.1	Oś Priorytetowa 1 Przedsiębiorstwa i innowacje	7
2.2	Oś Priorytetowa 2 Technologie informacyjno-komunikacyjne.....	9
2.3	Oś Priorytetowa 3 Gospodarka niskoemisyjna	12
2.4	Oś Priorytetowa 4 Środowisko i zasoby	15
2.5	Oś Priorytetowa 5 Transport.....	18
2.6	Oś Priorytetowa 6 Infrastruktura spójności społecznej.....	20
2.7	Oś Priorytetowa 7 Infrastruktura edukacyjna.....	22
3.	Europejski Fundusz Społeczny	24
3.1	Oś Priorytetowa 8 Rynek pracy	25
3.2	Oś Priorytetowa 9 Włączenie społeczne.....	27
3.3	Oś Priorytetowa 10 Edukacja	29
3.4	Oś Priorytetowa 11 Pomoc techniczna	32

1. Informacje ogólne – RPO WD 2014-2020

Cel Regionalnego Programu Operacyjnego Województwa Dolnośląskiego 2014-2020

Wzrost konkurencyjności Dolnego Śląska zapewniający poprawę poziomu życia jego mieszkańców przy zachowaniu zasad zrównoważonego rozwoju.

Wkład wspólnotowy w EUR oraz % udziału w Programie



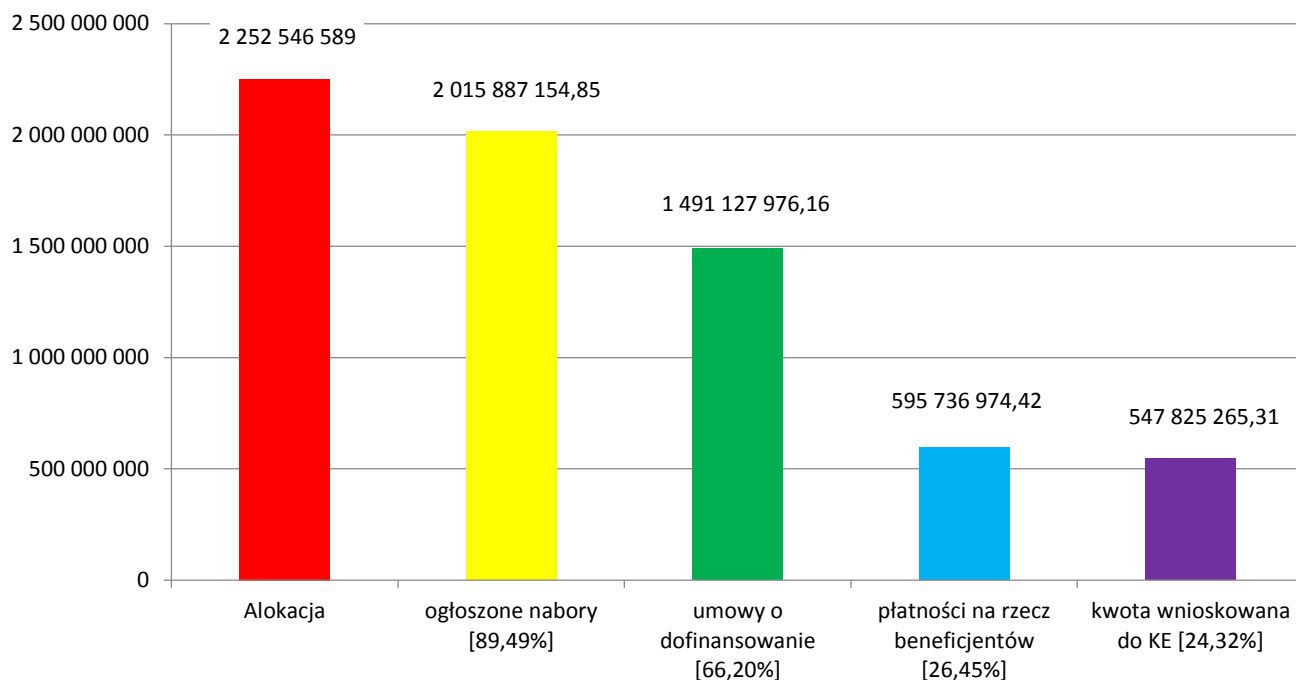
Regionalny Program Operacyjny Województwa Dolnośląskiego 2014-2020 finansowany jest z Funduszy Europejskich w wysokości – **2 252 546 589 EUR**, w tym:

- Europejski Fundusz Rozwoju Regionalnego – **1 618 916 106 EUR**,
- Europejski Fundusz Społeczny – **633 630 483 EUR**.

Dane finansowe i rzeczowe przedstawiono wg stanu na dzień 31.12.2018 r.

Do przeliczeń zastosowano kurs EBC z dn. 28.12.2018 r. wynoszący: 1 EUR = 4,3028 PLN.

Realizacja RPO WD 2014-2020 – wkład UE w EUR



Do dnia 31 grudnia 2018 r. ogłosiliśmy 328 naborów wniosków na realizację projektów na kwotę dofinansowania ze środków UE w wysokości 2 015 887 154,85 EUR.

Podpisaliśmy 2 969 umów na realizację projektów o wartości 1 903 120 643,23 EUR, w których dofinansowanie ze środków UE wyniosło 1 491 127 976,16 EUR.

Do końca 2018 r. zakończyła się realizacja 876 projektów.

Beneficjentom wypłaciliśmy środki z funduszy UE w wysokości 595 736 974 ,03 EUR.

Do Komisji Europejskiej przekazaliśmy wnioski o refundację wydatków ze środków UE w wysokości 547 825 265,31 EUR.

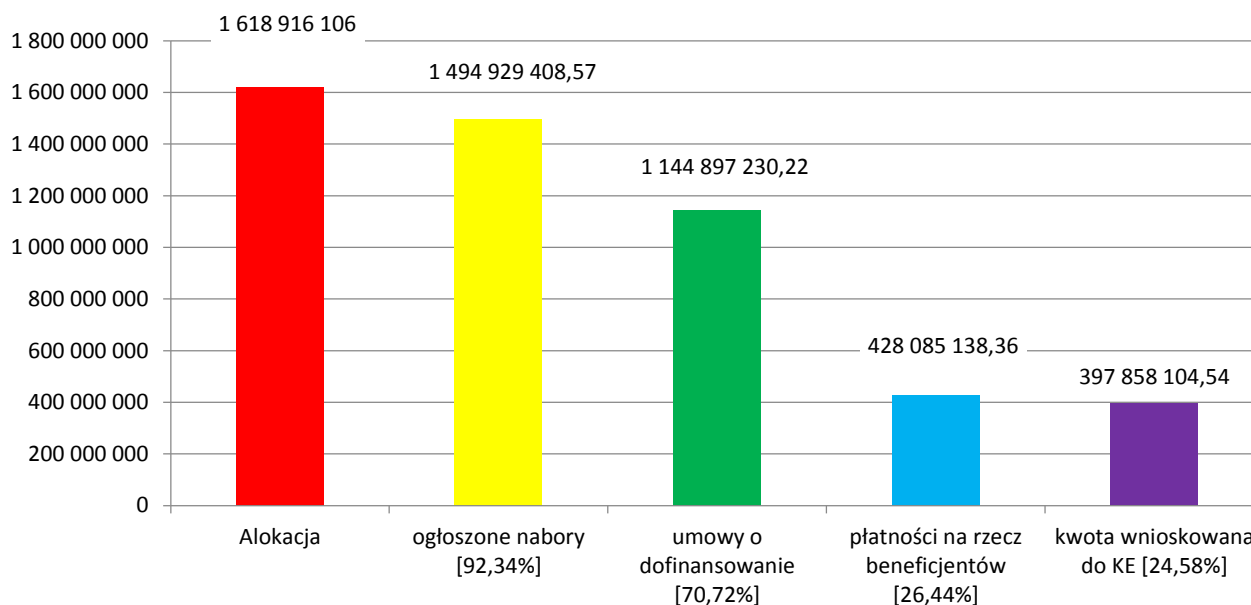
Komisja Europejska dokonała refundacji środków w wysokości 502 829 359,75 EUR.

Realizacja RPO WD 2014-2020 do dn. 31 grudnia 2018 r.

Oś Priorytetowa	Środki UE (alokacja) [EUR]	Nabory projektów			Realizowane projekty (umowy o dofinansowanie)			Płatności na rzecz beneficjentów		Refundacja środków przez KE	
		Liczba naborów	Alokacja UE w naborach [EUR]	% wykorzystania alokacji	Liczba umów	Wkład UE [EUR]	% wykorzystania alokacji	Wkład UE [EUR]	% wykorzystania alokacji	Wkład UE [EUR]	% wykorzystania alokacji
Oś Priorytetowa 1 Przedsiębiorstwa i innowacje	395 846 718	46	407 494 075,77	102,94%	768	236 069 741,83	59,64%	85 806 466,00	21,68%	98 295 205,58	24,83%
Oś Priorytetowa 2 Technologie informacyjno - komunikacyjne	66 386 308	6	59 674 688,83	89,89%	96	44 598 545,06	67,18%	21 089 975,59	31,77%	15 345 008,23	23,11%
Oś Priorytetowa 3 Gospodarka niskoemisyjna	405 873 024	44	371 019 905,81	91,41%	429	293 563 951,15	72,33%	101 741 770,25	25,07%	72 876 094,01	17,96%
Oś Priorytetowa 4 Środowisko i zasoby	176 504 689	28	170 411 495,45	96,55%	136	118 570 365,13	67,18%	49 872 256,00	28,26%	33 520 334,54	18,99%
Oś Priorytetowa 5 Transport	340 626 305	33	265 340 629,48	77,90%	36	261 139 639,70	76,66%	105 810 426,90	31,06%	87 730 225,94	25,76%
Oś Priorytetowa 6 Infrastruktura spójności społecznej	172 726 832	24	156 973 918,44	90,88%	350	142 290 036,01	82,38%	33 693 570,19	19,51%	25 719 160,29	14,89%
Oś Priorytetowa 7 Infrastruktura edukacyjna	60 952 230	21	64 014 694,78	105,02%	124	48 664 951,34	79,84%	30 070 673,43	49,33%	30 059 225,18	49,32%
Oś Priorytetowa 8 Rynek pracy	254 323 171	29	176 309 375,69	69,32%	317	148 561 188,92	58,41%	84 279 295,97	33,14%	66 262 061,21	26,05%
Oś Priorytetowa 9 Włączenie społeczne	139 926 219	39	135 924 105,46	97,14%	183	56 027 768,19	40,04%	17 240 887,82	12,32%	15 577 841,51	11,13%
Oś Priorytetowa 10 Edukacja	156 181 093	52	157 332 009,39	100,74%	494	91 759 640,02	58,75%	34 670 769,88	22,20%	30 144 522,54	19,30%
Oś Priorytetowa 11 Pomoc techniczna	83 200 000	6	51 392 255,74	61,77%	36	49 882 148,81	59,95%	31 460 882,38	37,81%	27 299 680,72	32,81%
OGÓŁEM	2 252 546 589	328	2 015 887 154,85	89,49%	2 969	1 491 127 976,16	66,20%	595 736 974,42	26,45%	502 829 359,75	22,32%

2. Europejski Fundusz Rozwoju Regionalnego

Europejski Fundusz Rozwoju Regionalnego – wkład UE w EUR



Ze środków Europejskiego Funduszu Rozwoju Regionalnego (EFRR) na dofinansowanie realizacji projektów przeznaczonych jest 1 618 916 106 EUR.

Do końca 2018 r. ogłosiliśmy 202 nabory wniosków na realizację projektów na kwotę dofinansowania ze środków EFRR w wysokości 1 494 929 408,57 EUR.

Podpisaliśmy 1 939 umów na realizację projektów o wartości 1 495 505 759,23 EUR, w których dofinansowanie ze środków EFRR wyniosło 1 144 897 230,22 EUR.

Do końca 2018 r. zakończyła się realizacja 561 projektów.

Beneficjentom wypłaciliśmy środki EFRR w wysokości 428 085 138,36 EUR.

Do Komisji Europejskiej przekazaliśmy wnioski o refundację wydatków ze środków EFRR w wysokości 397 858 104,54 EUR.

Komisja Europejska dokonała refundacji środków w wysokości 363 545 253,77 EUR.

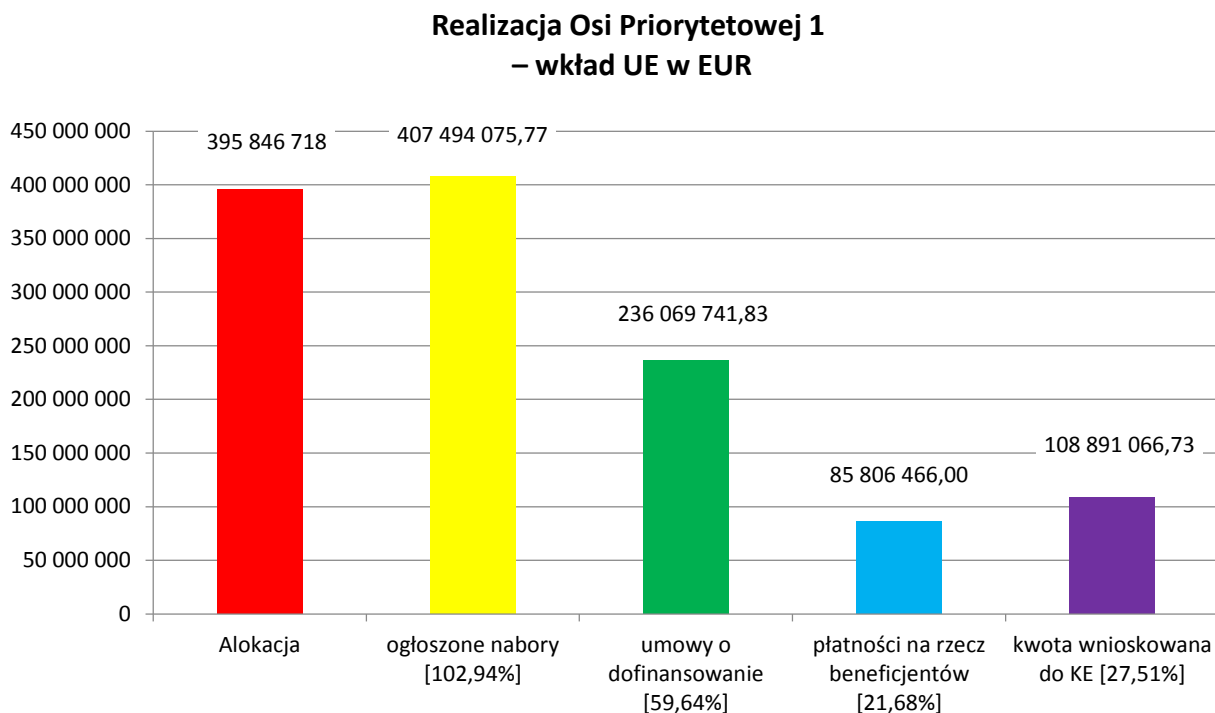
Czynniki mające wpływ na wdrażanie

Kwestią zasadniczą, która miała wpływ na realizację projektów infrastrukturalnych finansowanych ze środków EFRR był wzrost kosztów inwestycji wynikający ze wzrostu cen usług i robót budowlanych. W szczególności zmiany na rynku miały wpływ na postępowania przetargowe przeprowadzane przez beneficjentów. Wartość ofert składanych przez wykonawców znacznie przekraczała budżet założony w projektach. Występowały również sytuacje braku wykonawców. W związku z tym beneficjenci zmuszeni zostali do powtarzania procedury przetargowej. Wpływało to na opóźnienia w rozpoczęciu realizacji projektów, a w efekcie miało wpływ na postęp w realizacji całego Programu. Instytucje zaangażowane we wdrażanie przeprowadzały analizę każdego przypadku, w którym nastąpił wzrost kosztów inwestycji. W miarę możliwości i dostępności środków, w uzasadnionych przypadkach, podejmowane były decyzje o zwiększeniu wsparcia dla projektów.

2.1 Oś Priorytetowa 1 Przedsiębiorstwa i innowacje

Cel Osi Priorytetowej 1

Celem Osi Priorytetowej 1 jest wzrost konkurencyjności i rozwój gospodarki regionu w oparciu o badania i rozwój, innowacje oraz nowe rozwiązania dla przedsiębiorstw.



W ramach Osi Priorytetowej 1 beneficjenci realizowali projekty w zakresie tworzenia w szkołach wyższych infrastruktury badawczo-rozwojowej, mające na celu utworzenie centrów badań i innowacyjnych technologii, a także rozwój infrastruktury B+R. Tworzenie i rozwój infrastruktury B+R finansowane było również w przedsiębiorstwach. Ponadto dofinansowaliśmy przygotowanie terenów inwestycyjnych dla rozwoju przedsiębiorczości w regionie. W ramach bezpośredniego wsparcia, przedsiębiorstwa rozwijają potencjał poprzez inwestycje w infrastrukturę oraz innowacyjność produktową i procesową. Przedsiębiorcy mogą skorzystać z różnych form wsparcia, w postaci dotacji, bonów na innowacje, grantów, pożyczek, poręczeń oraz doradztwa.

Efekty realizacji projektów:

- ✓ 434 przedsiębiorstwa otrzymały dotacje,
- ✓ 712 przedsiębiorstw skorzystało z pożyczek udostępnionych w ramach instrumentów finansowych,
- ✓ 93 przedsiębiorstwa realizowały inwestycje ekoinnowacyjne,
- ✓ 11 przedsiębiorców wprowadziło zmiany organizacyjno-procesowe,
- ✓ przygotowano 40,57 ha terenów inwestycyjnych dla przedsiębiorstw,
- ✓ wsparcie uzyskało 8 laboratoriów badawczych w przedsiębiorstwach i jednostkach naukowych,
- ✓ ze wspartej infrastruktury badawczej skorzystało 81 naukowców,
- ✓ zrealizowano 165 projektów oraz zrealizowano 104 prace z zakresu B+R,
- ✓ zatrudnienie we wspieranych przedsiębiorstwach wzrosło o 489,5 etatu.

Przykład realizowanego projektu

Priorytet Inwestycyjny 1b	Działanie 1.2 Innowacyjne przedsiębiorstwa
Beneficjent	Organique sp. z o.o sp. kom.
Tytuł projektu	Przeprowadzenie prac rozwojowych celem opracowania nowych procesów produkcyjnych i produktów w firmie Organique sp. z o.o. sp. kom.
Wartość ogółem	150 562,68 EUR (647 841,10 PLN)
Dofinansowanie UE	67 983,87 EUR (292 521,03 PLN)
Okres realizacji	2016 – 2017
Link do strony	Organique
Opis projektu	<p>Wrocławska firma Organique znajduje się w czołówce producentów ekologicznych środków pielęgnacyjnych na polskim rynku. Powstała z... marzeń o kosmetykach robionych ręcznie z naturalnych, wysokiej jakości surowców. Jej prężny rozwój przyczynił się do rozszerzenia dystrybucji produktów Organique na rynki europejskie, kosmetyki można kupić m.in. w Norwegii, Niemczech, Rumunii, Grecji, Rosji, Szwecji, we Włoszech, na Węgrzech i Białorusi. Szef firmy razem z gronem fascynatów wprowadził i wypromował w Polsce sklepy typu mydlarnie. Jakość wyrobów została potwierdzona przyznaniem wielu wyróżnień, w tym nagrody Doskonałość Roku 2003 miesięcznika „Twój Styl”, wówczas najbardziej prestiżowej nagrody na rynku detalicznym. Innowacyjne podejście do tworzenia kosmetyków zaowocowało wyjątkowymi produktami, które sprostały oczekiwaniom i potrzebom wymagających klientów. Dzięki unijnemu wsparciu jeszcze bardziej podniesie się innowacyjność przedsiębiorstwa poprzez zwiększenie jego aktywności badawczo-rozwojowej, co niewątpliwie przyczyni się do wzrostu konkurencyjności firmy. W ramach zrealizowanego przedsięwzięcia zakupiono i wdrożono prawa własności intelektualnej know – how w postaci receptur i technologii wytwarzania produktów kosmetycznych. W wyniku prowadzonych badań opracowane zostaną nowoczesne specyfiki oraz ulepszona zostanie technologia wytwarzania kosmetyków: kremów, emulsji, balsamów – w sumie ponad 70 środków pielęgnacyjnych. Ponadto za dotację unijną firma kupiła materiały do badań, takie jak surowce, odczynniki czy szkło laboratoryjne.</p>

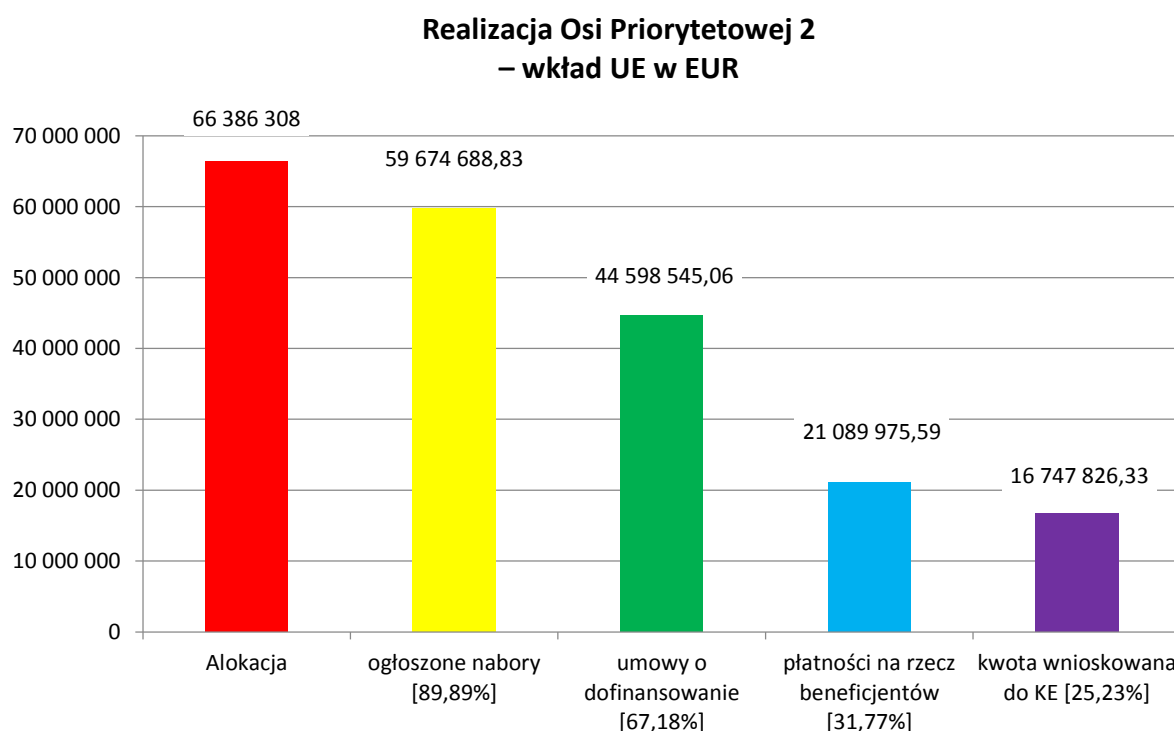




2.2 Oś Priorytetowa 2 Technologie informacyjno-komunikacyjne

Cel Osi Priorytetowej 2

Głównym celem Osi Priorytetowej 2 jest zwiększenie dostępności, stopnia wykorzystania i jakości technologii informacyjno-komunikacyjnych w regionie.



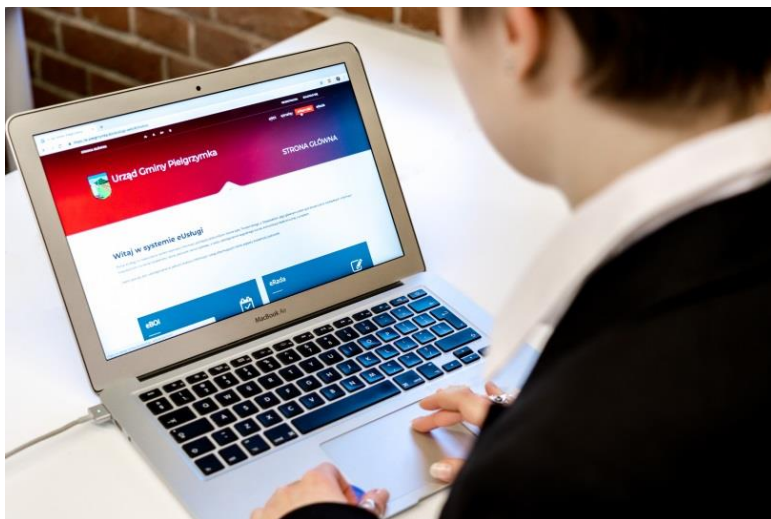
W ramach Osi Priorytetowej 2 beneficjenci realizowali projekty dotyczące tworzenia i rozwoju e-usług publicznych w zakresie, m.in. e-administracji, e-kultury, e-zdrowia. Przeprowadzili także digitalizację posiadanych zasobów w celu ich upublicznienia. Tworzony był również elektroniczny dostęp do informacji przestrzennej.

Efekty realizacji projektów:

- ✓ 22 urzędy wdrożyły katalog rekomendacji dotyczących awansu cyfrowego,
- ✓ udostępniono on-line 538 usług publicznych o stopniu dojrzałości co najmniej 3,
- ✓ 62 podmioty publiczne udostępniły on-line posiadane zasoby – udostępniono 9 928 dokumentów oraz 68 baz danych,
- ✓ zdigitalizowano 17 846 dokumentów zawierających informacje sektora publicznego,
- ✓ 5 618 osób objęto szkoleniami i doradztwem w zakresie podniesienia kompetencji cyfrowych.

Przykład realizowanego projektu

Priorytet Inwestycyjny 2c	Działanie 2.1 E-usługi publiczne
Beneficjent	Gmina Pielgrzymka
Tytuł projektu	e-Pielgrzymka.biz – wdrożenie e-usług w Gminie Pielgrzymka wraz z zakupem niezbędnej infrastruktury
Wartość ogółem	340 282,37 EUR (1 464 167,01 PLN)
Dofinansowanie UE	289 118,52 EUR (1 244 019,20 PLN)
Okres realizacji	2016 – 2018
Link do strony	e-pielgrzymka.biz
Opis projektu	Mieszkańcy gminy Pielgrzymka szybciej i łatwiej niż dotychczas załatwiają sprawy urzędowe. Unijny projekt dotyczący rozwoju e-usług usprawnił wymianę informacji pomiędzy jednostkami samorządowymi a obywatelami. System e-urząd świadczy usługi drogą elektroniczną, co szczególnie docenią osoby z niepełnosprawnościami, czynne zawodowo lub seniorzy, dla których dotarcie do biura obsługi w standardowych godzinach pracy urzędów jest trudniejsze. Dzięki dotacji zbudowane zostało zaplecze techniczne, nowoczesna serwerownia, wprowadzony system informowania kryzysowego i elektroniczne biuro interesanta z licznymi ułatwieniami, np. z dostępem do e-płatności czy automatycznego generowania e-formularzy. Zainteresowani mogą również online obserwować posiedzenia rady gminy.

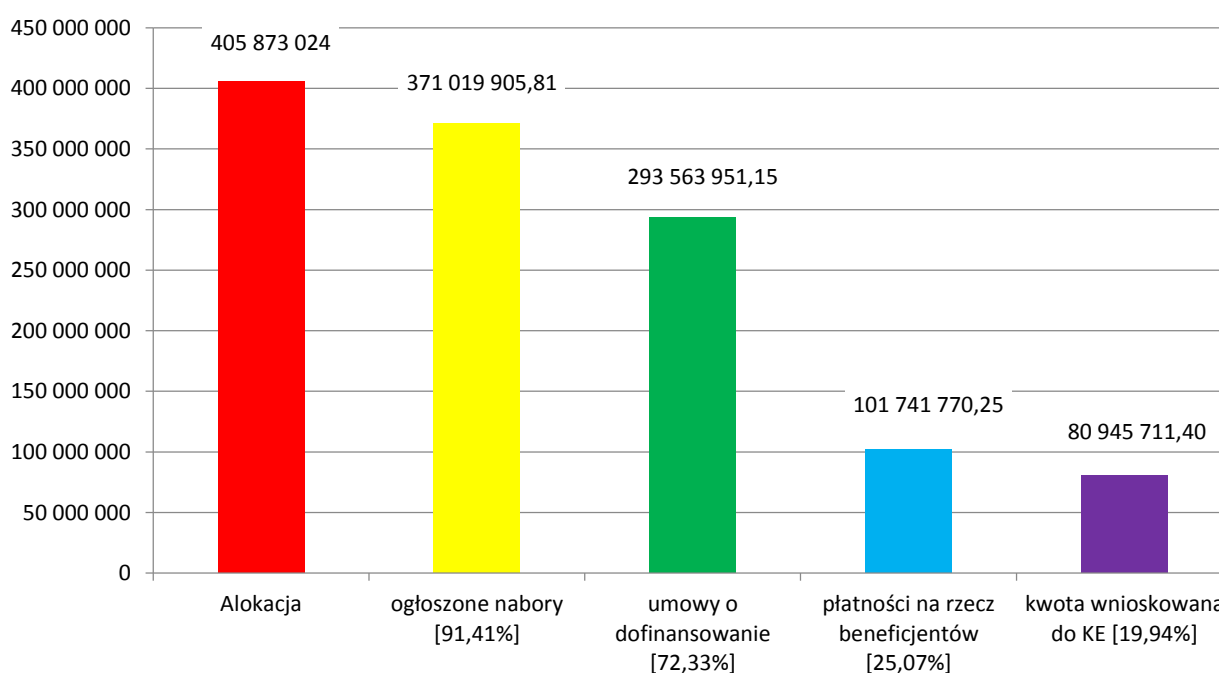


2.3 Oś Priorytetowa 3 Gospodarka niskoemisyjna

Cel Osi Priorytetowej 3

Głównym celem Osi Priorytetowej 3 jest zmniejszenie emisyjności gospodarki oraz wzrost udziału energii wytworzonej ze źródeł odnawialnych i zwiększenie efektywności energetycznej.

Realizacja Osi Priorytetowej 3 – wkład UE w EUR



Projekty realizowane w ramach Osi Priorytetowej 3 mają na celu ograniczenie negatywnych zmian środowiska, w tym zmianę klimatu. Dofinansowanie uzyskały inwestycje infrastrukturalne w zakresie produkcji i dystrybucji energii ze źródeł odnawialnych, produkcji energii elektrycznej i ciepłej, polegające na budowie mikroinstalacji służących wytwarzaniu energii z OZE oraz modernizacji sieci elektroenergetycznej umożliwiającej przyłączenie do sieci energii elektrycznej uzyskanej ze źródeł odnawialnych. W ramach podwyższenia efektywności energetycznej dofinansowaliśmy projekty polegające na budowie lub przebudowie jednostek wytwarzania energii elektrycznej i ciepła w wysokosprawnej kogeneracji i trigeneracji oraz rozbudowie i modernizacji sieci ciepłowniczych.

Realizowane przez przedsiębiorców projekty dotyczyły wprowadzenia technologii efektywnych energetycznie oraz modernizacji energetycznej obejmującej wymianę lub modernizację wykorzystywanych źródeł energii i budowę instalacji odzyskujących ciepło odpadowe.

Beneficjenci realizowali także projekty w zakresie modernizacji systemów grzewczych i termomodernizacji energetycznej budynków użyteczności publicznej oraz budynków mieszkalnych. Realizowane były obiekty demonstracyjne, tzn. budynki użyteczności publicznej o znacznie podwyższonych parametrach energetycznych.

Innym typem projektów były projekty dotyczące ograniczenia zanieczyszczenia w centrach miast. Finansowano inwestycje ograniczające indywidualny ruch zmotoryzowany poprzez budowę dróg

rowerowych i ciągów pieszych, parkingów typu park&ride oraz bike&ride, zintegrowanych centrów przesiadkowych, a także zakup i modernizację niskoemisyjnego taboru szynowego lub autobusowego będącego alternatywą dla indywidualnego ruchu samochodowego.

Efekty realizacji projektów:

- ✓ wybudowano 87 jednostek wytwarzania energii cieplnej i 122 jednostki wytwarzania energii elektrycznej z odnawialnych źródeł energii,
- ✓ wyprodukowano 1 051,92 MWht/rok energii cieplnej oraz 381,87MWh/rok energii elektrycznej z nowo wybudowanych instalacji wykorzystujących odnawialne źródła energii,
- ✓ wybudowano 15,64 km oraz zmodernizowano 35,23 km sieci elektroenergetycznych umożliwiającej przesył energii z odnawialnych źródeł energii,
- ✓ uzyskano dodatkową zdolność wytwarzania energii elektrycznej ze źródeł odnawialnych w wysokość 42,9 MWe,
- ✓ termomodernizacji poddano budynki o powierzchni 213 462 m²,
- ✓ zmodernizowano energetycznie 155 budynków oraz 55 źródeł ciepła,
- ✓ lepszą klasę zużycia energii uzyskało 1 080 gospodarstw domowych,
- ✓ wybudowano 13 obiektów park&ride, gdzie utworzono 443 miejsca postojowe, w tym 42 miejsca dla osób z niepełnosprawnościami,
- ✓ zakupiono 68 jednostek taboru pasażerskiego dla transportu w komunikacji zbiorowej, na 4 603 miejsc,
- ✓ wybudowano lub wyznaczono 60,92 km dróg rowerowych oraz wybudowano 11 miejsc typu „bike&ride”,
- ✓ roczny spadek emisji gazów cieplarnianych wyniósł 16 087,14 tony równoważnika CO₂.

Przykład realizowanego projektu

Priorytet Inwestycyjny 4e	Działanie 3.4 Wdrażanie strategii niskoemisyjnych
Beneficjent	Komunikacja Miejska sp. z o.o
Tytuł projektu	Wdrażanie strategii niskoemisyjnych poprzez rozwój publicznego transportu zbiorowego w Głogowie
Wartość ogółem	1 961 056,45 EUR (8 438 033,70 PLN)
Dofinansowanie UE	1 008 540,83 EUR (4 339 549,50 PLN)
Okres realizacji	2017 r.
Link do strony	Wdrażanie strategii niskoemisyjnych w Głogowie
Opis projektu	Mieszkańcy gminy Głogów są zadowoleni z zakupu nowoczesnych autobusów ekologicznych i mogą cieszyć się sprawniejszym i wygodniejszym transportem zbiorowym. Dzięki pozyskanej dotacji unijnej, Komunikacja Miejska w Głogowie wymieniła stary tabor na nowy, oddając mieszkańcom do dyspozycji 8 ekologicznych, nowoczesnych autobusów, wyposażonych w systemy monitoringu i gaszenia przeciwpożarowego. Ponadto autobusami bez przeszkód mogą podróżować osoby z niepełnosprawnościami, gdyż pojazdy mają niezbędne udogodnienia. Stare, wyeksploatowane pojazdy nie spełniały norm i standardów unijnych dotyczących ochrony środowiska. Teraz ten problem został rozwiązany: poprawie ulegnie jakość powietrza dzięki ograniczonej emisji spalin i gazów cieplarnianych.

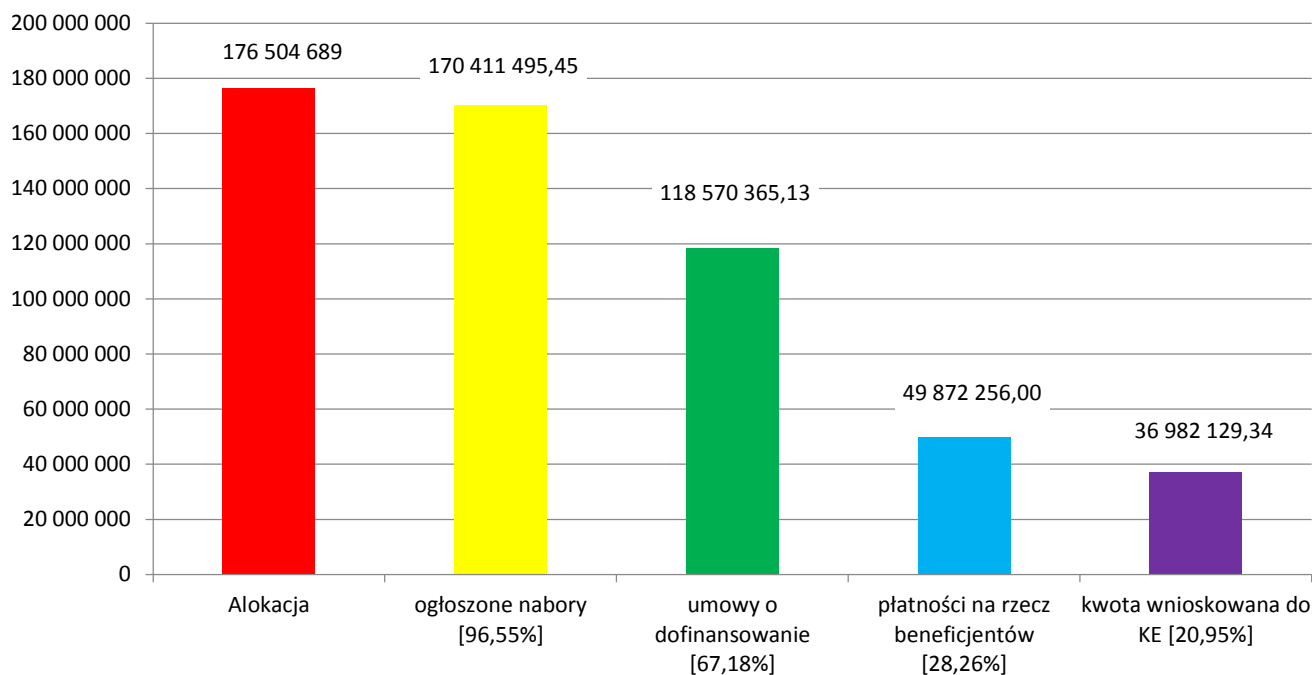


2.4 Oś Priorytetowa 4 Środowisko i zasoby

Cel Osi Priorytetowej 4

Głównym celem Osi Priorytetowej 4 jest poprawa stanu środowiska oraz zwiększenie efektywności wykorzystania zasobów naturalnych.

Realizacja Osi Priorytetowej 4 – wkład UE w EUR



W ramach Osi Priorytetowej 4 beneficjenci realizowali projekty mające na celu zapewnienie kompleksowej gospodarki odpadami komunalnymi w regionie. Budowano także infrastrukturę wodno-ściekową, tj. infrastrukturę zbiorczych systemów odprowadzania i oczyszczania ścieków komunalnych oraz uzdatniania i przesyłu wody. W zakresie ochrony zagrożonych gatunków i siedlisk na obszarach parków krajobrazowych i rezerwatów przyrody, realizowane były projekty dotyczące tworzenia centrów ochrony różnorodności biologicznej, przebudowy i doposażenia ośrodków edukacji ekologicznej oraz budowy i modernizacji infrastruktury związanej z wykorzystaniem lokalnych zasobów przyrodniczych.

W celu zabezpieczenia ludności przed zmianami klimatycznymi realizowane były inwestycje z zakresu zabezpieczenia przeciwpowodziowego, budowy zbiorników małej retencji oraz zakupu sprzętu przeznaczonego do akcji ratowniczych i usuwania skutków klęsk żywiołowych.

Innym typem realizowanych projektów były projekty w zakresie rozwoju kultury i zachowania dziedzictwa kulturowego, w tym dofinansowanie uzyskały instytucje kultury oraz przeprowadzono renowację zabytków.

Efekty realizacji projektów:

- ✓ wybudowano 109,04 km sieci kanalizacji sanitarnej oraz 4,29 km sieci wodociągowej,
- ✓ wsparcie uzyskało 10 instytucji kultury, m.in. 2 biblioteki, muzeum, ośrodki kultury, które odwiedziło 344 219 osób,

- ✓ przeprowadzono renowację 16 zabytków, m.in. wyremontowano 4 kościoły, przeprowadzono restaurację 2 zamków, zrewitalizowano zabytki w zespołach pałacowo-parkowych, zrewitalizowano 2 wieże oraz zabudowania rynku, przeprowadzono renowację 2 pomieszczeń w synagodze,
- ✓ utworzono 12,99 km szlaków turystycznych,
- ✓ wybudowano lub wyznaczono 39,77 km dróg dla rowerów,
- ✓ wybudowano 6 tras rowerowych mających zapewnić ciągłość ruchu rowerowego, umożliwiając rowerzystom dostęp do dróg publicznych, miejsc i atrakcji turystycznych regionu,
- ✓ w miejscach należących do dziedzictwa kulturalnego i naturalnego oraz stanowiących atrakcje turystyczne wzrosła liczba odwiedzin o 125 668 w ciągu roku,
- ✓ przeprowadzono działania ochronne w 3 rezerwach przyrody (ochrona bioróżnorodności),
- ✓ wsparto Leśny Bank Genów w celu ochrony bioróżnorodności, polegającej na zachowaniu zasobów genowych gatunków roślin pochodzących z najcenniejszych form ochrony przyrody w regionie,
- ✓ doposażono w sprzęt do prowadzenia akcji ratowniczych i usuwania skutków katastrof 16 jednostek służb ratowniczych,
- ✓ zakupiono 12 wozów pożarniczych wyposażonych w sprzęt do prowadzenia akcji ratowniczych i usuwania skutków katastrof.

Przykład realizowanego projektu

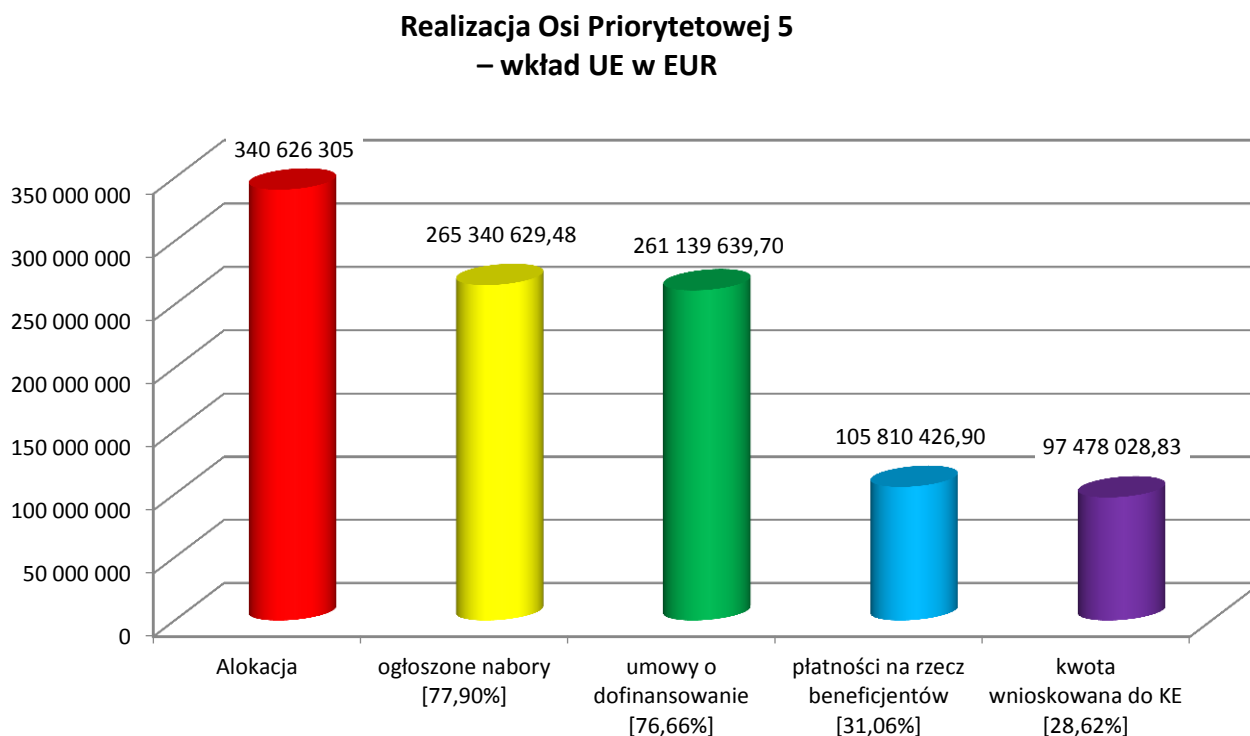
Priorytet Inwestycyjny 6c	Działanie 4.4 Ochrona i udostępnienie zasobów przyrodniczych
Beneficjent	Leśny Bank Genów Kostrzyca
Tytuł projektu	Leśny Bank Genów Kostrzyca ważnym elementem zachowania różnorodności biologicznej Aglomeracji Jeleniogórskiej – integracja ochrony ex situ w banku genów z funkcjami ogrodu botanicznego
Wartość ogółem	549 406,69 EUR (2 363 987,11 PLN)
Dofinansowanie UE	451 488,34 EUR (1 942 664,05 PLN)
Okres realizacji	2016 – 2018
Link do strony	Leśny Bank Genów
Opis projektu	<p>Troska o środowisko na Dolnym Śląsku sprowadza się do dwóch kwestii – dbałości o klimat, a także zachowania i ochrony środowiska naturalnego wraz z jego zasobami. Istniejący od 1996 r. Leśny Bank Genów Kostrzyca w Miłkowie koło Karpacza, który gromadzi i przechowuje nasiona najcenniejszych drzew w kraju, wpisuje się w oba te założenia.</p> <p>Projekt Leśnego Banku Genów Kostrzyca składa się z części botanicznej i części technicznej. W tej pierwszej przewidziano zachowanie zasobów genowych gatunków roślin pochodzących z najcenniejszych form ochrony przyrody Aglomeracji Jeleniogórskiej, takich jak Torfowiska Doliny Izery czy rezerwat Krokusy w Górzyńcu. Natomiast w ramach części technicznej przewidziano stworzenie infrastruktury dla działającego arboretum, której celem będzie udostępnienie kolekcji dla zwiedzających, także dla osób z niepełnosprawnością ruchową. Powstały między innymi edukacyjny plac zabaw, pergola, sieć oświetlenia solarnego, a także zbiornik wodny. Istniejące oczka wodne zostały oczyszczone i przebudowane, a komunikację ułatwiają drewniane mostki.</p>



2.5 Oś Priorytetowa 5 Transport

Cel Osi Priorytetowej 5

Głównym celem Osi Priorytetowej 5 jest poprawa dostępności transportowej regionu oraz jakości i standardów transportu na Dolnym Śląsku.



W ramach Osi Priorytetowej 5 realizowane były projekty z zakresu budowy i przebudowy dróg wojewódzkich oraz przebudowy dróg lokalnych (powiatowych, gminnych) mających na celu połączenie z siecią TEN-T. Drugim typem realizowanych projektów były projekty dotyczące rewitalizacji i przebudowy linii kolejowych oraz realizacji przystanków i dworców kolejowych przeznaczonych do obsługi transportu pasażerskiego. Projekty dotyczyły też zakupu taboru kolejowego do obsługi połączeń wojewódzkich oraz kolei aglomeracyjnej.

Efekty realizacji projektów:

- ✓ zakupiono 11 jednostek taboru kolejowego dla przewozu 5 929 pasażerów,
- ✓ przebudowano 5,25 km dróg wojewódzkich oraz 33,49 km dróg powiatowych,
- ✓ zmodernizowano 6,14 km linii kolejowych,
- ✓ zmodernizowano 2 przystanki kolejowe.

Przykład realizowanego projektu

Priorytet Inwestycyjny 7d	Działanie 5.2 System transportu kolejowego
Beneficjent	Polskie Koleje Państwowe S.A.
Tytuł projektu	Przebudowa dworców kolejowych Święta Katarzyna, Siechnice oraz Żerniki Wrocławskie – Smardzów w szczególności na potrzeby kolei aglomeracyjnej w ramach ZIT Wrocławskiego Obszaru Funkcjonalnego
Wartość ogółem	2 809 998,54 EUR (12 090 861,76 PLN)
Dofinansowanie UE	1 027 045,08 EUR (4 419 169,60 PLN)
Okres realizacji	2017 – 2018

Link do strony	Przebudowa dworców kolejowych w Gminie Siechnice
Opis projektu	<p>Mieszkańcy gminy Siechnice podróżują w bardziej komfortowych warunkach. Dzięki unijnej dotacji przebudowane zostały trzy dworce kolejowe na stacjach: Siechnice, Święta Katarzyna oraz Żerniki Wrocławskie – Smardzów. W budynkach znalazły się, m.in. funkcjonalne poczekalnie, pomieszczenia dla opiekunów podróżujących z małymi dziećmi, toalety przystosowane dla osób z niepełnosprawnościami, a także punkt obsługi klienta. Zniknęły bariery architektoniczne we wszystkich obiektach, a bezpieczeństwa pasażerów strzeże monitoring.</p>

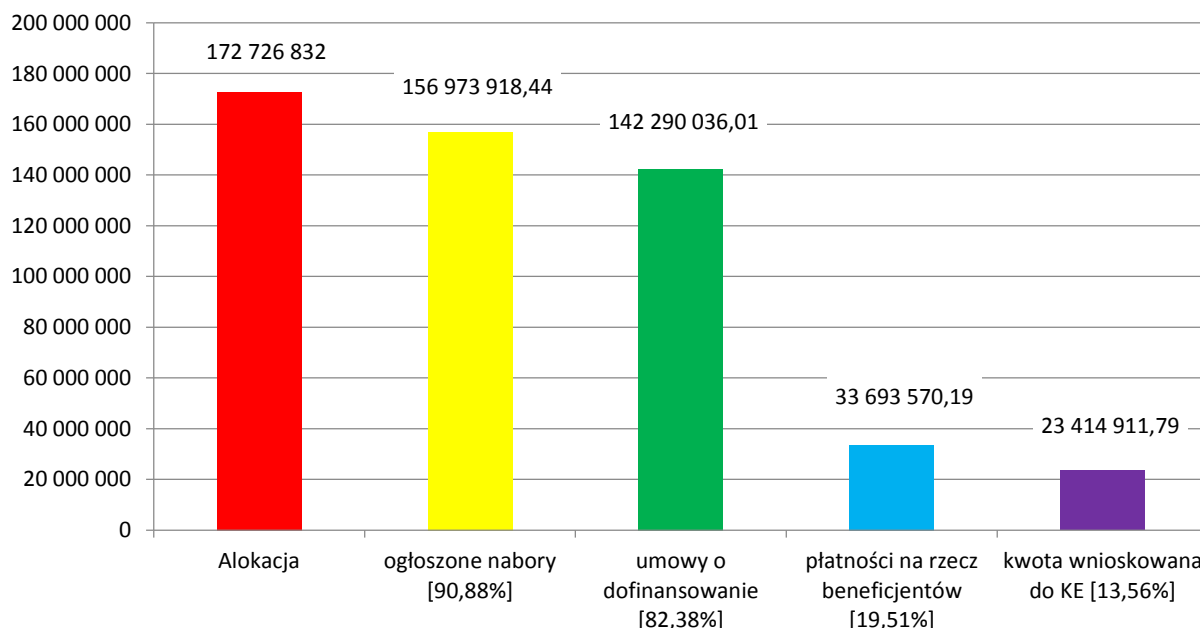


2.6 Oś Priorytetowa 6 Infrastruktura spójności społecznej

Cel Osi Priorytetowej 6

Głównym celem Osi Priorytetowej 6 jest zapewnienie infrastruktury dla spójności społecznej i poprawy jakości życia, w szczególności ubogich społeczności.

Realizacja Osi Priorytetowej 6 – wkład UE w EUR



W ramach Osi Priorytetowej 6 beneficjenci realizowali projekty w zakresie infrastruktury społecznej dotyczące budowy, modernizacji oraz wyposażenia placówek opieki nad dziećmi do 3 roku życia (żłobki). Prowadzone były również inwestycje skierowane do osób starszych, w zakresie tworzenia domów pomocy społecznej, w celu zapewnienia całodobowej opieki nad osobami starszymi, przewlekle chorymi, osobami z niepełnosprawnością. Beneficjenci tworzyli także mieszkania chronione przeznaczone dla młodzieży opuszczającą pieczę zastępczą, zakłady poprawcze lub ośrodki wychowawcze oraz mieszkania socjalne. Przedmiotem realizowanych projektów było tworzenie placówek, w których udzielana jest pomoc aktywizująca zawodowo oraz społecznie.

W ramach infrastruktury zdrowotnej realizowane były projekty w zakresie budowy i przebudowy oraz zakupu sprzętu dla ośrodków świadczących podstawową opiekę zdrowotną i ambulatoryjną opiekę specjalistyczną, w tym opiekę onkologiczną. Wspierana była również realizacja inwestycji w szpitalach.

Innym typem realizowanych inwestycji była rewitalizacja zdegradowanych wielorodzinnych budynków mieszkalnych oraz zagospodarowania terenów i przestrzeni miejskiej. Z tego wsparcia skorzystały gminy, spółdzielnie i wspólnoty mieszkaniowe.

Efekty realizacji projektów:

- ✓ utworzono 5 nowych żłobków, w których opieką objęto 245 dzieci,
- ✓ wsparto 19 podmiotów leczniczych, w których z opieki zdrowotnej może korzystać 16 430 osób,
- ✓ zrewitalizowano 16 budynków mieszkalnych na obszarach miejskich,
- ✓ zrewitalizowano 1,35 ha powierzchni.

Przykład realizowanego projektu

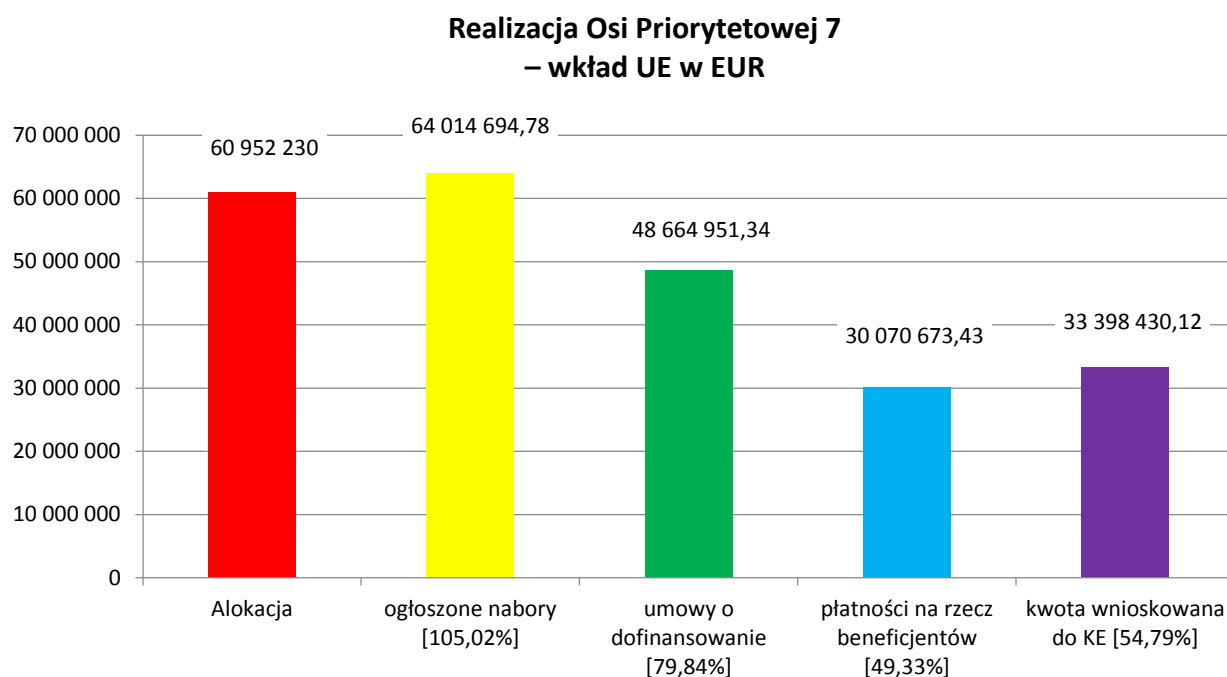
Priorytet Inwestycyjny 9a	Działanie 6.2 Inwestycje w infrastrukturę zdrowotną
Beneficjent	Dolnośląskie Centrum Onkologii we Wrocławiu
Tytuł projektu	Poprawa efektywności i dostępności do świadczeń zdrowotnych na terenie województwa dolnośląskiego poprzez budowę oraz wyposażenie Centrum Chorób Piersi (Breast Unit) oraz rozbudowę wraz z wyposażeniem bloku operacyjnego w Dolnośląskim Centrum Onkologii we Wrocławiu
Wartość ogółem	10 577 024,65 EUR (45 510 821,68 PLN)
Dofinansowanie UE	6 921 150,82 EUR (29 780 327,74 PLN)
Okres realizacji	2015 – 2018
Link do strony	https://www.dco.com.pl/tag/breast-unit/
Opis projektu	Breast Unit przy Dolnośląskim Centrum Onkologii we Wrocławiu to największy w kraju szpital zbudowany systemie modułowym. Znajdują się tam, m.in. oddział szpitalny z komfortowymi salami dla pacjentek, poradnia z gabinetami zabiegowymi i konsultacyjnymi oraz dział diagnostyki obrazowej i małoinwazyjnej chorób piersi. Centrum jest wyposażone w najnowocześniejszy sprzęt diagnostyczny – między innymi dwa mammografy cyfrowe. Szacuje się, że rocznie przebadanych będzie 1000 pacjentek. Budowa pierwszego w regionie Centrum Chorób Piersi zapewni kompleksowe leczenie nowotworów. Pacjentki znajdą pomoc na wszystkich etapach choroby od diagnozy i konsultacji zespołu specjalistów, poprzez operację, radioterapię, chemioterapię, wsparcie fizjoterapeuty i psychologa aż do kontroli po całym procesie terapeutycznym. Od początku zaopiekuje się nimi zespół specjalistów: chirurg onkolog, radiolog, onkolog kliniczny, radioterapeuta, patomorfolog, fizjoterapeuta i psycholog. W Polsce ośrodki tego typu dopiero zaczynają powstawać.



2.7 Oś Priorytetowa 7 Infrastruktura edukacyjna

Cel Osi Priorytetowej 7

Głównym celem Osi Priorytetowej 7 jest modernizacja i wzmocnienie infrastruktury edukacyjnej.



W ramach Osi Priorytetowej 7 beneficjenci realizowali projekty w zakresie infrastruktury przedszkolnej oraz placówek oświatowych, obejmującej budowę, przebudowę oraz wyposażenie obiektów. W placówkach edukacyjnych sfinansowaliśmy zakup wyposażenia do pracowni matematyczno-przyrodniczych i komputerowych, zakup wyposażenia przeznaczonego dla uczniów ze specjalnymi potrzebami edukacyjnymi oraz zakup materiałów dydaktycznych.

Wsparcie skierowaliśmy również do szkół ponadgimnazjalnych i zawodowych, w tym centrów kształcenia zawodowego, w których beneficjenci tworzyli pracownie i warsztaty do praktycznej nauki zawodu.

Efekty realizacji projektów:

- ✓ wsparto 22 przedszkola, z których korzysta 1 654 dzieci,
- ✓ wsparto 25 szkół, w których naukę pobiera 1 749 uczniów,
- ✓ wsparto 1 placówkę kształcenia zawodowego.

Przykład realizowanego projektu

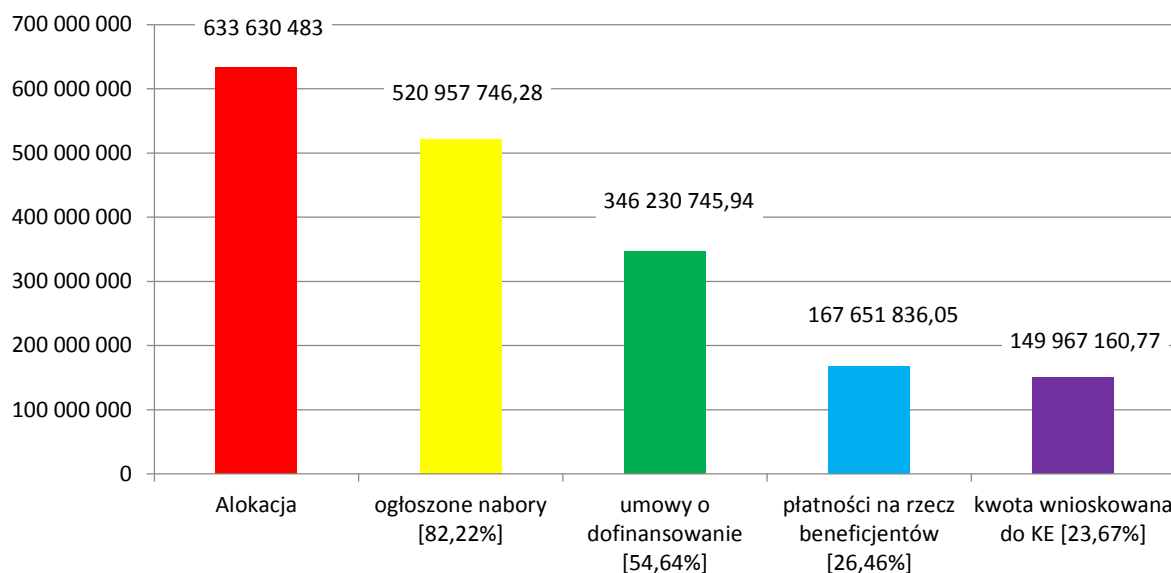
Priorytet Inwestycyjny 10a	Działanie 7.2 Inwestycje w edukację ponadgimnazjalną, w tym zawodową
Beneficjent	Miast Jelenia Góra
Tytuł projektu	Nowoczesne pracownie kształcenia zawodowego w Zespole Szkół Elektrycznych w Jeleniej Górze
Wartość ogółem	47 589,34 EUR (204 767,43 PLN)
Dofinansowanie UE	40 450,94 EUR (174 052,31 PLN)
Okres realizacji	2017 – 2018

Link do strony	https://jeleniagora.pl/content/tytu%C5%82-projektu-%E2%80%9Enowoczesne-pracownie-kszt%C5%82cenia-zawodowego-w-zespole-szk%C3%B3%C5%82-elektronicznych
Opis projektu	<p>Uczniowie Zespołu Szkół Elektronicznych w Jeleniej Górze mają możliwość zdobyć nowe umiejętności i kwalifikacje zawodowe, co w przyszłości zwiększy ich szanse na znalezienie pracy. Szkoła zyskała nowoczesny sprzęt i wyposażenie do trzech pracowni kształcenia zawodowego o profilach technik informatyk oraz technik elektronik. Ponadto kupione zostały pomoce dydaktyczne dla uczniów z niepełnosprawnościami. W takich warunkach młodzież zostanie przygotowana do wykonywania zawodu tak, by jej wiedza i umiejętności zawodowe odpowiadały na oczekiwania pracodawców.</p>



3. Europejski Fundusz Społeczny

Europejski Fundusz Społeczny – wkład UE w EUR



Ze środków Europejskiego Funduszu Społecznego (EFS) na dofinansowanie realizacji projektów przeznaczonych jest 633 630 483 EUR.

Do 31 grudnia 2018 r. ogłosiliśmy 126 naborów wniosków na realizację projektów na kwotę dofinansowania ze środków EFS w wysokości 520 957 746,28 EUR.

Podpisaliśmy 1 030 umów na realizację projektów o wartości 407 614 887,00 EUR, w których dofinansowanie ze środków EFS wyniosło 346 230 745,94 EUR.

Do końca 2018 r. zakończyła się realizacja 315 projektów.

Beneficjentom wypłaciliśmy środki EFS w wysokości 167 651 836,05 EUR.

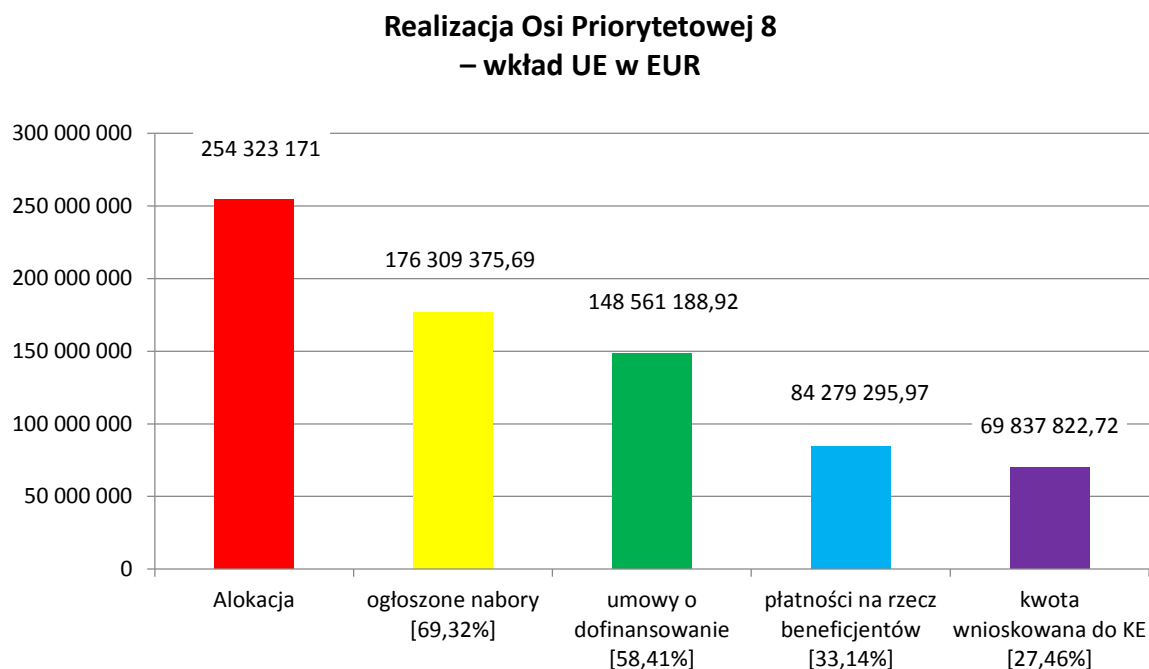
Do Komisji Europejskiej przekazaliśmy wnioski o refundację wydatków ze środków EFS w wysokości 149 967 160,77 EUR.

Komisja Europejska dokonała refundacji środków w wysokości 139 284 105,98 EUR.

3.1 Oś Priorytetowa 8 Rynek pracy

Cel Osi Priorytetowej 8

Głównym celem Osi Priorytetowej 8 jest wzrost zatrudnienia i mobilności pracowników.



W ramach Osi Priorytetowej 8 projekty realizowane przez Powiatowe Urzędy Pracy skierowane były do osób pozostających poza rynkiem pracy i miały na celu zapewnienie dostępu do zatrudnienia. Ponadto wsparcie dotyczące aktywizacji zawodowej i mobilności skierowane było do osób w wieku powyżej 30. roku życia. Beneficjenci realizowali także projekty doradztwa zawodowego, projekty szkoleniowe oraz w zakresie rozwoju przedsiębiorczości i udzielenia wsparcia pomostowego.

W celu podniesienia aktywizacji zawodowej rodziców dofinansowaliśmy tworzenie miejsc opieki nad dziećmi do lat 3 bądź pokrywane były koszty opieki nad dziećmi oraz osobami niesamodzielnymi. W celu poprawy zdolności adaptacyjnych pracowników do zmian zachodzących w gospodarce realizowane były projekty doradcze i szkoleniowe skierowane do przedsiębiorstw i pracowników.

Innym typem realizowanych projektów, mających na celu ograniczenie przedwczesnego opuszczania rynku pracy oraz wydłużenie aktywności zawodowej, były projekty w zakresie wdrożenia programów profilaktycznych programów zdrowotnych.


Efekty realizacji projektów:

- ✓ wsparciem objęto 21 247 osób bezrobotnych, w tym 16 324 to osoby o niskich kwalifikacjach,
- ✓ wsparciem objęto 2 137 osób z niepełnosprawnościami, z których pracę uzyskało 1 067 osób,
- ✓ dotacje na rozpoczęcie działalności gospodarczej otrzymało 2 936 osób, utworzono 2 686 miejsc pracy,
- ✓ 30 miesięcy po otrzymaniu wsparcia funkcjonowało 56% utworzonych mikroprzedsiębiorstw,
- ✓ usługami rozwojowymi objęto 1 664 mikro-, małych i średnich przedsiębiorstw,
- ✓ kwalifikacje i kompetencje podniosło 4 106 pracowników,
- ✓ w żłobkach, klubach malucha utworzono 1 149 miejsc dla dzieci do lat 3, dzięki temu 86 osób powróciło na rynek pracy, a 132 osoby znalazły lub poszukiwały pracy,

- ✓ przygotowano programy zdrowotne, w ramach których na badania profilaktyczne zgłosiło się 17 549 osób.

Przykład realizowanego projektu

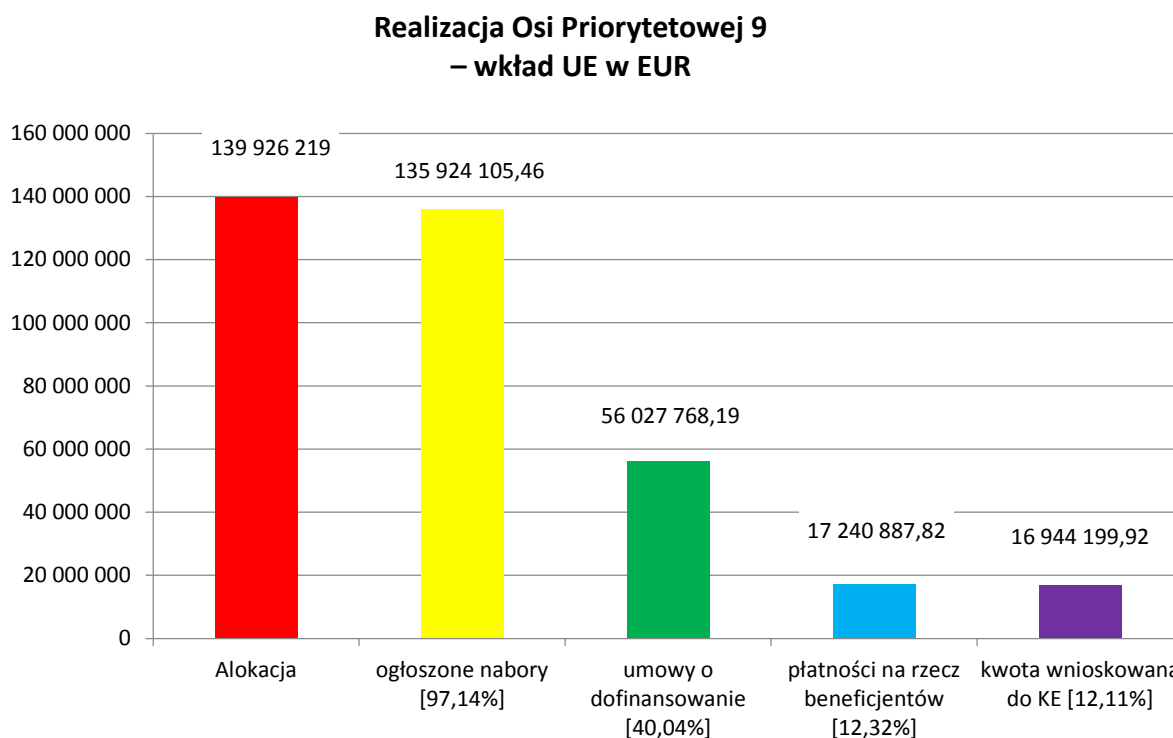
Priorytet Inwestycyjny 8.iv	Działanie 8.3 Godzenie życia zawodowego i prywatnego
Beneficjent	Forum Aktywności Lokalnej
Tytuł projektu	Własny biznes nie jest dla wybranych
Wartość ogółem	2 305 469,93 EUR (9 919 976,00 PLN)
Dofinansowanie UE	1 959 649,43 EUR (8 431 979,60 PLN)
Okres realizacji	2016 – 2018
Link do strony	Własny biznes nie jest dla wybranych
Opis projektu	<p>W dziesięciu dolnośląskich powiatach, w których poziom bezrobocia jest największy w województwie, Forum Aktywności Lokalnej realizowało projekt „Własny biznes nie jest dla wybranych”. Chodziło o to, by osoby bezrobotne i bierne zawodowo, które ukończyły 30. rok życia, zachęcić do założenia i prowadzenia własnej działalności gospodarczej. Przy wsparciu z funduszy unijnych udało się to prawie 200 Dolnoślązacom.</p> <p>Uczestnicy projektu z najlepszymi pomysłami na własny biznes (np. na biuro tłumaczeń polsko-włoskich) otrzymali do 20 000 PLN na zakupy niezbędne do uruchomienia ich firmy, zwrot kosztów na składki ZUS oraz wsparcie szkoleniowo-doradcze przez pierwszy rok działalności. Niewątpliwym sukcesem projektu jest to, że nowo założone firmy rozwijają się, a co za tym idzie przyczyniają się do rozwoju przedsiębiorczości w całym regionie.</p> <p>Spośród właścicieli 193 nowych mikroprzedsiębiorstw, 125 zamieszkuje obszary wiejskie, 23 to osoby z niepełnosprawnościami, 64 to długotrwale bezrobotni, a 62 osoby ukończyły 50 lat.</p>



3.2 Oś Priorytetowa 9 Włączenie społeczne

Cel Osi Priorytetowej 9

Głównym celem Osi Priorytetowej 9 jest włączenie społeczne, podnoszenie poziomu i jakości życia.



W ramach Osi Priorytetowej 9 beneficjenci realizowali projekty na rzecz integracji społeczno-zawodowej oraz projekty w zakresie pomocy społecznej i pomocy rodzinie (projekty realizowane przez Ośrodki Pomocy Społecznej i Powiatowe Centra Pomocy Rodzinie). W celu podniesienia dostępu do usług społecznych i zdrowotnych dofinansowaliśmy świadczenie usług asystenckich i opiekuńczych nad osobami niesamodzielnymi, tworzenie mieszkań chronionych i wspomaganych, a także tworzenie dziennych domów opieki. Wsparcie finansowe skierowaliśmy także na rozwój gospodarki społecznej poprzez tworzenie przedsiębiorstw społecznych oraz rozwój usług ekonomii społecznej.

Efekty realizacji projektów:

- ✓ wsparciem objęto 6 404 osób zagrożonych ubóstwem lub wykluczeniem społecznym, w tym 2 208 osób z niepełnosprawnościami:
 - kwalifikacje podniosło 684 osoby,
 - pracę znalazło 560 osób,
 - 6 miesięcy po uzyskaniu wsparcia zatrudnienie utrzymało 24% osób,
- ✓ wsparto 92 placówki świadczenia usług społecznych:
 - usługami społecznymi objęto 2 566 osób,
- ✓ ze wsparcia skorzystało 556 podmiotów ekonomii społecznej:
 - utworzono 242 miejsca pracy w przedsiębiorstwach społecznych,
 - zatrudniono 157 osób.

Przykład realizowanego projektu

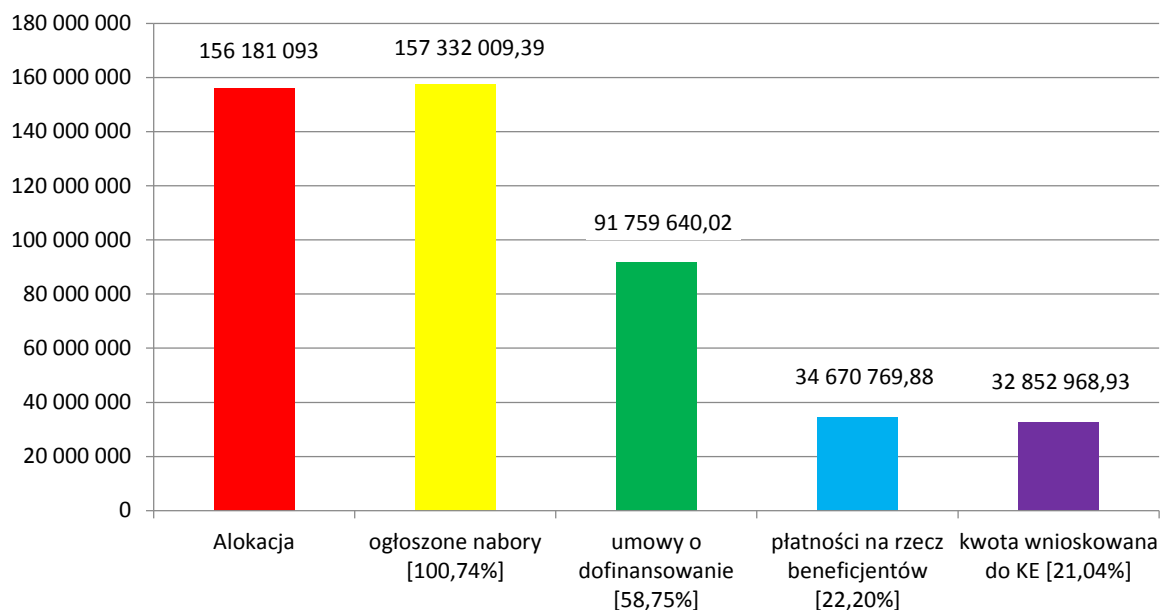
Priorytet Inwestycyjny 9.i	Działanie 9.1 Aktywna integracja
Beneficjent	Fundacja Rozwoju Ekonomii Społecznej
Tytuł projektu	Nie emigruję - tu zostaję
Wartość ogółem	606 324,93 EUR (2 608 894,95 PLN)
Dofinansowanie UE	515 376,19 EUR (2 217 560,71 PLN)
Okres realizacji	2016 – 2018
Link do strony	Nie emigruję - tu zostaję
Opis projektu	„Nie emigruję – tu zostaję” – to przedsięwzięcie, które próbuje rozwiązać jeden z głównych problemów aglomeracji wałbrzyskiej. Problemem jest niska aktywizacja zawodowa osób zagrożonych wykluczeniem społecznym lub ubóstwem. Ponad 130 osób wzięło udział w różnego typu szkoleniach podnoszących kwalifikacje i kursach wzmacniających kompetencje społeczne, by zmobilizować się do znalezienia stałego zatrudnienia. Dla uczestników projektu zostały przygotowane indywidualne plany rozwoju, tj. określenie ścieżki reintegracji bazującej na doświadczeniach i potencjale indywidualnym oraz bliskiego otoczenia. Wszyscy mieli szansę brać udział w zajęciach Klubu Wolontariusza i otrzymali wsparcie coachingowe.

3.3 Oś Priorytetowa 10 Edukacja

Cel Osi Priorytetowej 10

Celem Osi Priorytetowej 10 jest podniesienie jakości i dostępności edukacji.

Realizacja Osi Priorytetowej 10 – wkład UE w EUR



W ramach Osi Priorytetowej 10 dofinansowanie uzyskały projekty w zakresie tworzenia nowych miejsc w ośrodkach edukacji przedszkolnej, w tym dostosowania placówek do potrzeb dzieci z niepełnosprawnościami, prowadzenia dodatkowych zajęć edukacyjnych i specjalistycznych dla dzieci oraz podnoszenia kwalifikacji zawodowych nauczycieli.

Realizowane były także projekty dotyczące podniesienia jakości nauczania w szkołach, zapewnienia dostępu do wysokiej jakości edukacji uczniom z terenów wiejskich i małych miast, podniesienia jakości nauczania języków obcych, przedmiotów matematyczno-przyrodniczych i rozwoju umiejętności cyfrowych. W szkołach beneficjenci tworzyli warunki do nauczania eksperymentalnego i zindywidualizowanego, wsparcie uzyskała opieka psychologiczna nad uczniem i doradztwo zawodowe. Wsparcie skierowaliśmy również do nauczycieli w celu podniesienia ich kwalifikacji zawodowych.

W ramach poprawy dostępności i wspierania uczenia się przez całe życie, z dofinansowania korzystały osoby dorosłe w zakresie podniesienia kompetencji językowych oraz umiejętności cyfrowych. Wsparcie skierowane zostało w szczególności do osób pozostających w niekorzystnej sytuacji na rynku pracy.

Beneficjenci realizowali projekty mające na celu dostosowanie kształcenia zawodowego do potrzeb rynku pracy. W tym celu sfinansowano praktyki i staże zawodowe uczniów szkół i placówek prowadzących kształcenie zawodowe. Środki przeznaczone zostały również na pomoc stypendialną dla uczniów szczególnie uzdolnionych. W ramach realizowanych projektów nauczyciele zawodu podnieśli kwalifikacje i nabyli nowe kompetencje. Ponadto wsparcie skierowaliśmy do osób dorosłych, którzy podnosili kwalifikacje zawodowe, uzupełniali wiedzę i umiejętności w formach pozaszkolnych (kursy zawodowe), organizowanych we współpracy z pracodawcami.

Efekty realizacji projektów:

- ✓ podniesienie jakości nauczania w placówkach przedszkolnych, szkołach podstawowych, gimnazjalnych i ponadgimnazjalnych:
 - dofinansowano 3 548 miejsc w placówkach wychowania przedszkolnego,
 - z zajęć dodatkowych w przedszkolach skorzystało 7 103 dzieci,
 - w 251 szkołach zostały wyposażone pracownie przedmiotowe,
 - ze wsparcia skorzystało 49 176 uczniów,
 - kwalifikacje i kompetencje podniosło 1 986 nauczycieli, w tym w zakresie TIK – 1 440,
- ✓ kształcenie zawodowe:
 - 1 220 osób uzyskało kwalifikacje zawodowe,
 - 264 nauczycieli zawodu podniosło kwalifikacje,
 - wyposażono 135 szkół kształcenia zawodowego (pracownie, warsztaty),
 - w stażach i praktykach zawodowych u pracodawcy wzięło udział 3 874 uczniów szkół zawodowych,
 - w pozaszkolnych formach kształcenia uczestniczyło 2 371 osób,
 - dofinansowano 11 centrów kształcenia zawodowego,
- ✓ kształcenie ustawiczne:
 - 13 741 osób w wieku 25 lat i więcej uzyskało kwalifikacje,
 - 7 977 osób w wieku 50 lat i więcej uzyskało kwalifikacje,
 - 13 281 osób podniosło niskie kwalifikacje.

Przykład realizowanego projektu

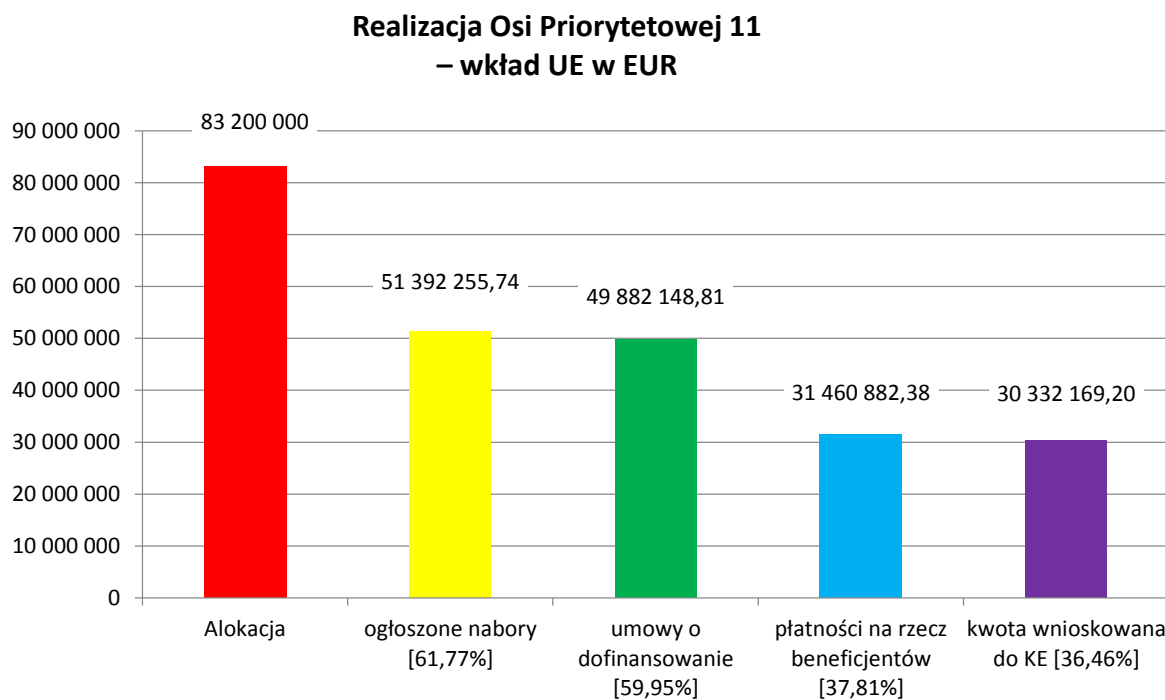
Priorytet Inwestycyjny 10.i	Działanie 10.1 Zapewnienie równego dostępu do wysokiej jakości edukacji przedszkolnej, podstawowej, gimnazjalnej i ponadgimnazjalnej
Beneficjent	Gmina Polkowice
Tytuł projektu	Droga przez świat zmysłów. Wspomaganie rozwoju polkowickich przedszkolaków
Wartość ogółem	15 492,23 EUR (66 660,00 PLN)
Dofinansowanie UE	13 168,40 EUR (56 661,00 PLN)
Okres realizacji	2017 – 2018
Link do strony	Droga przez świat zmysłów
Opis projektu	W Przedszkolu Miejskim nr 6 w Polkowicach zrealizowany został projekt zwiększający szanse edukacyjne dzieci z niepełnosprawnościami. W programie edukacyjno – terapeutycznym wzięło udział szesnaścioro dzieci. Dla nich zorganizowano innowacyjne warsztaty, zajęcia terapeutyczne, takie jak: dogoterapia, czyli zajęcia ze specjalnie przeszkolonym psem, terapia integracji sensorycznej, przywracająca prawidłową pracę zmysłów oraz biofeedback pozwalający świadomie wpływać na stan naszego ciała i procesy fizjologiczne. Natomiast nauczyciele oraz psychologowie zatrudnieni w polkowickim przedszkolu podnieśli swoje kompetencje zawodowe, poprzez udział w specjalistycznych kursach i szkoleniach. Będą oni również pracować na nowym, niezbędnym w terapii sprzęcie kupionym w ramach realizacji projektu.



3.4 Oś Priorytetowa 11 Pomoc techniczna

Cel Osi Priorytetowej 11

Celem Osi Priorytetowej 11 jest zapewnienie sprawnego i efektywnego wykorzystania środków funduszy strukturalnych w ramach RPO WD.



Środki w ramach Osi Priorytetowej 11 przeznaczone były dla Instytucji Zarządzającej oraz Instytucji Pośredniczących na wsparcie zarządzania i wdrażania RPO WD 2014-2020. Projekty realizowane były przez 5 instytucji wdrażających Program. Dofinansowanie przeznaczone zostało, m.in. na pokrycie kosztów zatrudnienia i szkolenia pracowników, szkolenia wnioskodawców i beneficjentów, przeprowadzenie procedury naboru i oceny projektów, a także na pokrycie kosztów prowadzenia działań informacyjno-promocyjnych.

Efekty realizacji projektów:

- ✓ zorganizowano 149 spotkań, konferencji i seminariów,
- ✓ przeszkolono 5 064 beneficjentów,
- ✓ przeprowadzono 3 kampanie informacyjne o szerokim zasięgu,
- ✓ strony internetowe dotyczące realizacji RPO WD 2014-2020 odwiedziło 5 275 573 osoby.