

Załącznik II

Streszczenie Sprawozdania rocznego z realizacji Regionalnego Programu Operacyjnego Województwa Dolnośląskiego 2014-2020 za rok 2017

*Streszczenie podawane do wiadomości publicznej
(art. 50 ust. 9 rozporządzenia (UE) nr 1303/2013)*

Maj 2018 r.

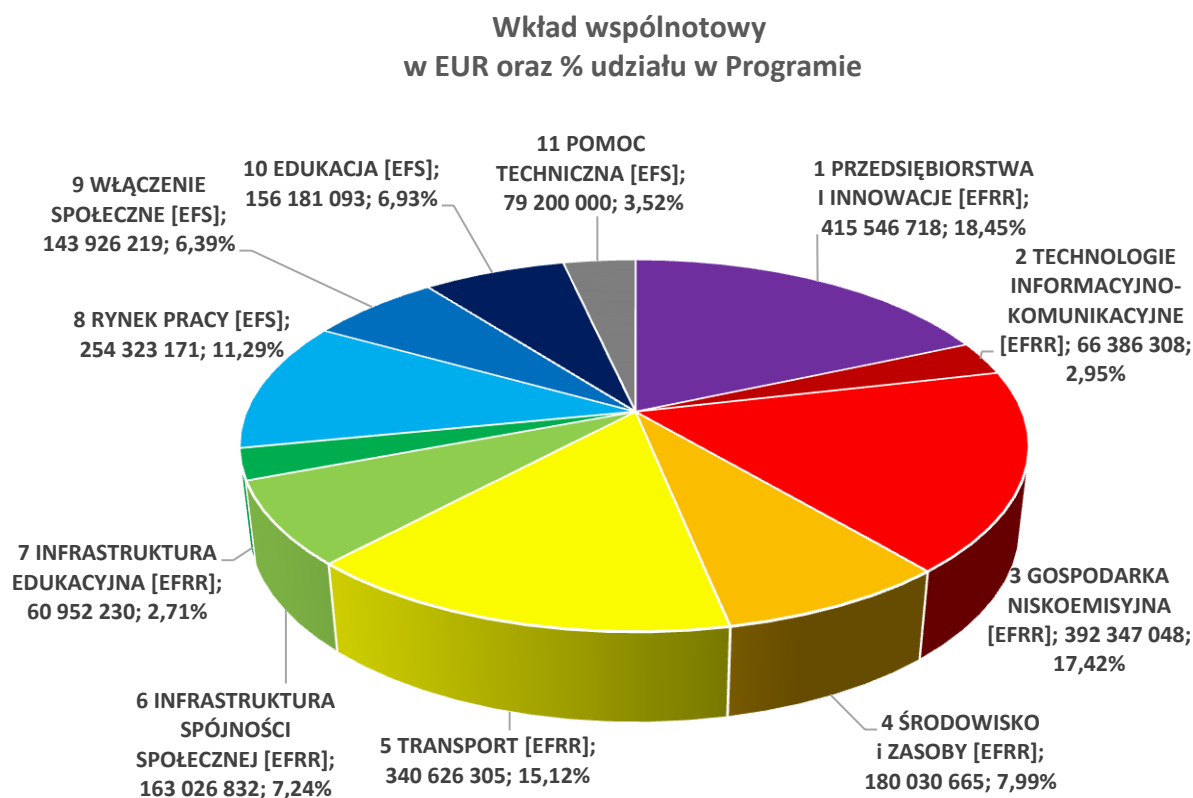
Spis treści

1.	Informacje ogólne – realizacja Programu	3
2.	Europejski Fundusz Rozwoju Regionalnego	7
2.1	Oś Priorytetowa 1 Przedsiębiorstwa i innowacje (CT 1 oraz CT 3)	8
2.2	Oś Priorytetowa 2 Technologie informacyjno-komunikacyjne (CT 2)	10
2.3	Oś Priorytetowa 3 Gospodarka niskoemisyjna (CT 4).....	12
2.4	Oś Priorytetowa 4 Środowisko i zasoby (CT 5 oraz CT 6).....	14
2.5	Oś Priorytetowa 5 Transport (CT 7)	17
2.6	Oś Priorytetowa 6 Infrastruktura spójności społecznej (CT 9).....	20
2.7	Oś Priorytetowa 7 Infrastruktura edukacyjna (CT 10)	22
3.	Europejski Fundusz Społeczny	24
3.1	Oś Priorytetowa 8 Rynek pracy (CT 8)	25
3.2	Oś Priorytetowa 9 Włączenie społeczne (CT 9)	27
3.3	Oś Priorytetowa 10 Edukacja (CT 10).....	30
3.4	Oś Priorytetowa 11 Pomoc techniczna (CT 11).....	33
4.	Przykłady realizowanych projektów w ramach RPO WD 2014-2020	35
5.	Instrumenty finansowe.....	39
6.	Zintegrowane Inwestycje Terytorialne	41

1. Informacje ogólne – realizacja Programu

Cel Regionalnego Programu Operacyjnego Województwa Dolnośląskiego 2014-2020

Wzrost konkurencyjności Dolnego Śląska zapewniający poprawę poziomu życia jego mieszkańców przy zachowaniu zasad zrównoważonego rozwoju.



Alokacja Programu wynosi – **2 252 546 589 EUR**

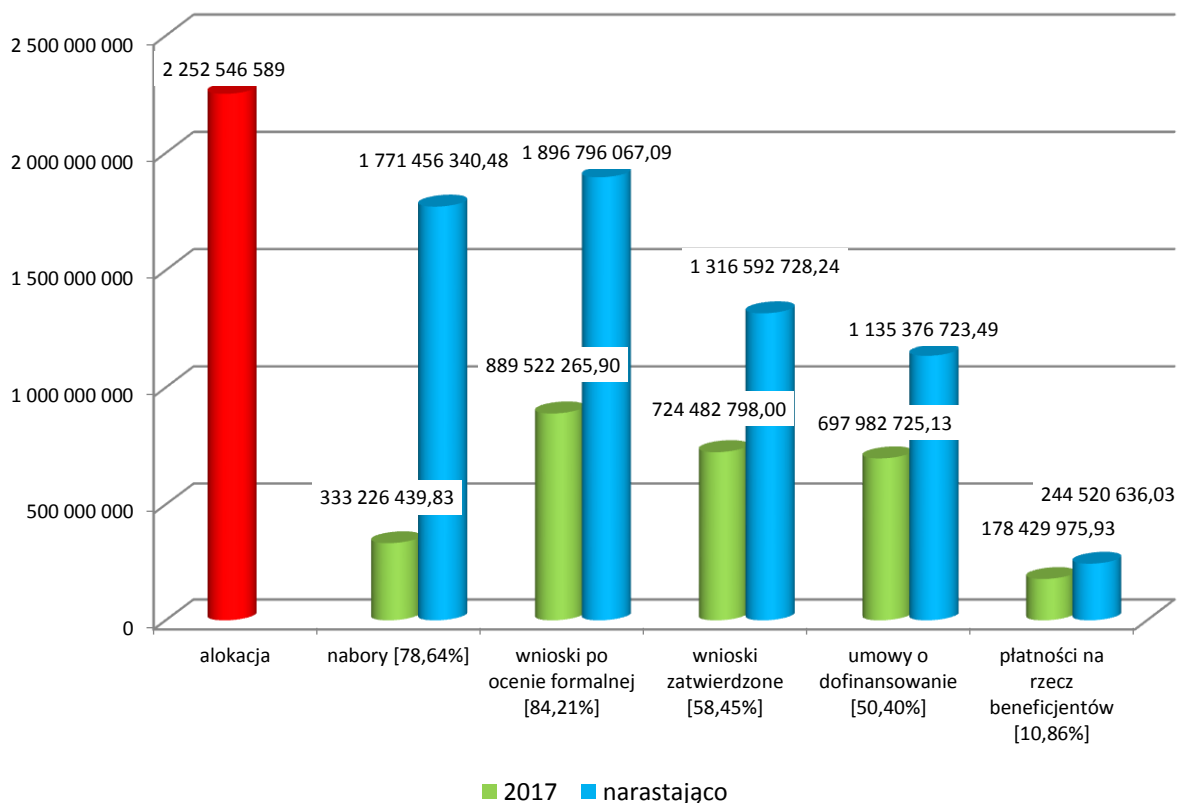
- Europejski Fundusz Rozwoju Regionalnego – **1 618 916 106 EUR**, tj. 71,87% alokacji Programu,
- Europejski Fundusz Społeczny – **633 630 483 EUR** (w tym Pomoc Techniczna – 79 200 000 EUR), tj. 28,13% alokacji Programu.

Dnia 3 października 2017 r. Komisja Europejska zatwierdziła zmianę Programu w zakresie realokacji:

- kwoty 3 750 000 EUR w Osi Priorytetowej 1, tj. przeniesienie środków EFRR z PI 1b (kat. 56 Inwestycje w infrastrukturę, zdolności i wyposażenie MŚP, związane bezpośrednio z działaniami badawczymi i innowacyjnymi) do PI 1a (kat. 58 Infrastruktura na rzecz badań naukowych i innowacji (publiczna));
- kwoty 4 350 000 EUR w Osi Priorytetowej 4, tj. przeniesienie środków EFRR w PI 6d z kat. 85 Ochrona i zwiększenie różnorodności biologicznej, ochrona przyrody i zielona infrastruktura do kat. 90 Ścieżki rowerowe i piesze.

Do przeliczeń w sprawozdaniu zastosowano kurs EBC z dn. 28.12.2017 r. wynoszący 1 EUR = 4,1808 PLN.

Realizacja RPO WD 2014-2020 w EUR



W ramach RPO WD 2014-2020 ogłoszono 278 naborów wniosków o dofinansowanie, w których wartość środków UE wyniosła 1 771 456 340,48 EUR, tj. 78,64% alokacji Programu.

Do 31.12.2017 r. pozytywnie oceniono pod względem 4 314 wniosków o dofinansowanie, w których środki z UE wyniosły 1 896 796 067,09 EUR, tj. 84,21% alokacji Programu.

Zatwierdzono do dofinansowania 2 587 projektów o wartości 1 722 447 432,56 EUR (wydatki kwalifikowalne), w tym środki UE 1 316 592 728,24 EUR, tj. 58,45% alokacji Programu.

Do 31.12.2017 r. podpisano 2 103 umowy na realizację projektów o wartości 1 471 183 200,46 EUR, w tym dofinansowanie ze środków UE 1 135 376 723,49 EUR, tj. 50,40% alokacji Programu.

Przekazano beneficjentom płatności ze środków UE w wysokości 244 520 636,03 EUR, tj. 10,86% alokacji Programu.

Instytucja Certyfikująca przekazała do Komisji Europejskiej wnioski o płatność na łączną kwotę wydatków kwalifikowanych w wysokości 255 838 691,04 EUR. Komisja Europejska dokonała refundacji wydatków w wysokości 195 767 388,76 EUR środków UE, tj. 8,69% alokacji Programu.

W ramach RPO WD 2014-2020 realizowano projekty w 56 kategoriach interwencji.

Największą wartość dofinansowania uzyskały projekty realizowane w kategorii:

- ogólne inwestycje produkcyjne w małych i średnich przedsiębiorstwach (kat. 001) – wartość wsparcia ze środków UE wyniosła 124 371 386,95 EUR (5,52% alokacji Programu);
- renowacja infrastruktury publicznej dla celów efektywności energetycznej, projekty demonstracyjne i środki wsparcia (kat. 013) – wartość wsparcia ze środków UE wyniosła 73 788 705,43 EUR (3,28% alokacji Programu);

- pozostałe drogi krajowe i regionalne (nowo budowane) (kat. 031) – wartość wsparcia ze środków UE wyniosła 57 123 738,80 EUR (2,54% alokacji Programu).

Projekty realizowano na terenie wszystkich powiatów województwa.

Największy udział wsparcia przypadł na Miasto Wrocław (12,89% alokacji Programu).

Realizowane projekty można sklasyfikować w wymiarze terytorialnym (wg obszaru realizacji):

- duże obszary miejskie (o ludności >50 000 i dużej gęstości zaludnienia) (kat. 01) – 633 projekty, kwota dofinansowania ze środków UE – 307 035 776,18 EUR (13,63% alokacji Programu);
- małe obszary miejskie (o ludności >5 000 i średniej gęstości zaludnienia) (kat. 02) – 739 projektów, kwota dofinansowania ze środków UE – 312 054 692,12 EUR (13,85% alokacji Programu);
- obszary wiejskie (o małej gęstości zaludnienia) (kat. 03) – 643 projekty, kwota dofinansowania ze środków UE – 247 906 848,44 EUR (11,01% alokacji Programu).

Wśród realizowanych projektów wyróżniono 24 kategorie działalności gospodarczej.

Największa wartość dofinansowania środkami z UE przypada na kategorie:

- działalność finansowa i ubezpieczeniowa (kat. 16) – kwota dofinansowania ze środków UE – 155 916 299,44 EUR (6,92% alokacji Programu);
- edukacja (kat. 19) – kwota dofinansowania ze środków UE – 149 196 598,09 EUR (6,62% alokacji Programu);
- administracja publiczna (kat. 18) – kwota dofinansowania ze środków UE – 144 669 957,57 EUR (6,42% alokacji Programu).

Projekty realizowane były głównie przez:

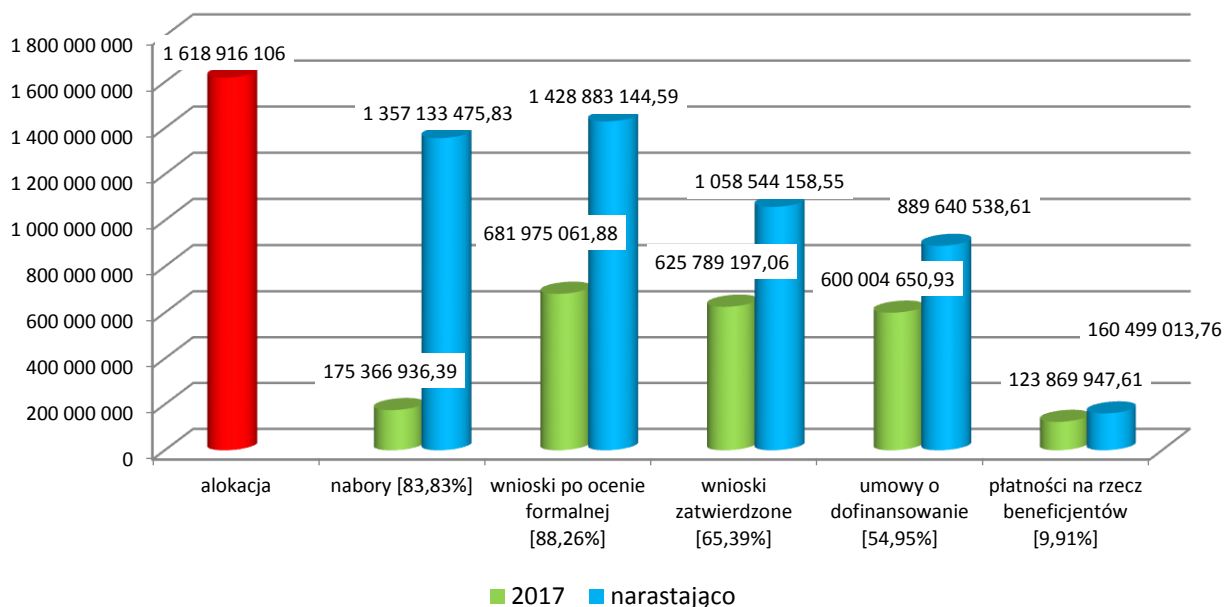
- jednostki samorządu terytorialnego – 895 projektów; kwota dofinansowania ze środków UE – 692 017 442,58 EUR (30,72% alokacji Programu)
- przedsiębiorstwa i przedsiębiorców – 895 projektów; kwota dofinansowania ze środków UE – 260 305 881,93 EUR (11,56% alokacji Programu)
- fundacje – 145 projektów; kwota dofinansowania ze środków UE – 38 206 413,98 EUR (1,70% alokacji Programu)
- placówki oświatowe – 21 projektów; kwota dofinansowania ze środków UE – 21 089 090,72 EUR (0,94% alokacji Programu)
- spółdzielnie i wspólnoty mieszkaniowe – 88 projektów; kwota dofinansowania ze środków UE – 17 067 253,51 EUR (0,76% alokacji Programu).

Realizacja Programu do dn. 31 grudnia 2017 r.

Oś priorytetowa	Alokacja UE z rezerwą wykonania [EUR]	Nabory			Zatwierdzone wnioski o dofinansowanie			Umowy o dofinansowanie			Płatności na rzecz beneficjentów	
		Liczba naborów	Alokacja UE w naborach [EUR]	% wykorzystania alokacji	Liczba wniosków	Wkład UE [EUR]	% wykorzystania alokacji	Liczba umów	Wkład UE [EUR]	% wykorzystania alokacji	Wkład UE [EUR]	% wykorzystania alokacji
Oś Priorytetowa 1 Przedsiębiorstwa i innowacje	415 546 718	38	359 121 866,30	86,42%	824	250 331 849,58	60,24%	573	207 078 483,90	49,83%	39 047 704,49	9,40%
Oś Priorytetowa 2 Technologie informacyjno-komunikacyjne	66 386 308	6	58 201 366,75	87,67%	88	51 664 052,50	77,82%	84	46 529 065,30	70,09%	2 677 296,85	4,03%
Oś Priorytetowa 3 Gospodarka niskoemisyjna	392 347 048	35	346 658 554,94	88,36%	412	293 987 375,55	74,93%	381	276 454 540,80	70,46%	30 790 685,98	7,85%
Oś Priorytetowa 4 Środowisko i zasoby	180 030 665	25	165 625 523,73	92,00%	148	137 787 596,19	76,54%	110	88 705 104,64	49,27%	1 840 043,47	1,02%
Oś Priorytetowa 5 Transport	340 626 305	28	204 888 929,98	60,15%	24	172 275 524,52	50,58%	21	151 760 656,15	44,55%	63 785 334,25	18,73%
Oś Priorytetowa 6 Infrastruktura spójności społecznej	163 026 832	24	159 793 200,99	98,02%	193	99 625 798,19	61,11%	91	70 524 082,55	43,26%	11 064 422,75	6,79%
Oś Priorytetowa 7 Infrastruktura edukacyjna	60 952 230	19	62 844 033,13	103,10%	125	52 871 962,02	86,74%	123	48 588 605,27	79,72%	11 293 525,97	18,53%
Oś Priorytetowa 8 Rynek pracy	254 323 171	22	145 519 348,30	57,22%	243	118 714 005,04	46,68%	233	115 281 026,20	45,33%	49 032 069,41	19,28%
Oś Priorytetowa 9 Włączenie społeczne	143 926 219	33	106 850 481,76	74,24%	128	34 475 615,59	23,95%	120	34 646 091,93	24,07%	4 792 948,14	3,33%
Oś Priorytetowa 10 Edukacja	156 181 093	44	121 838 073,57	78,01%	373	64 743 989,78	41,45%	338	56 091 749,71	35,91%	9 277 956,82	5,94%
Oś Priorytetowa 11 Pomoc techniczna	79 200 000	4	40 114 961,01	50,65%	29	40 114 959,28	50,65%	29	39 717 317,04	50,15%	20 918 647,91	26,41%
Razem RPO	2 252 546 589	278	1 771 456 340,48	78,64%	2 587	1 316 592 728,24	58,45%	2 103	1 135 376 723,49	50,40%	244 520 636,03	10,86%

2. Europejski Fundusz Rozwoju Regionalnego

Realizacja RPO WD 2014-2020 - EFRR w EUR



Alokacja z Europejskiego Funduszu Rozwoju Regionalnego (EFRR) przeznaczona w ramach RPO WD 2014-2020 na współfinansowanie projektów wynosi 1 618 916 106 EUR.

W celu wyłonienia do realizacji projektów współfinansowanych ze środków EFRR ogłoszono 175 naborów wniosków o dofinansowanie, w których wartość środków EFRR wyniosła 1 357 133 475,83 EUR, tj. 83,83% alokacji EFRR.

Do 31.12.2017 r. pozytywnie oceniono pod względem formalnym 3 055 wniosków o dofinansowanie, w których środki z EFRR wyniosły 1 428 883 144,59 EUR, tj. 88,26% alokacji EFRR.

Zatwierdzono do dofinansowania 1 814 projektów o wartości 1 418 685 173,37 EUR (wydatki kwalifikowalne), w tym środki EFRR 1 058 544 158,55 EUR, tj. 65,39% alokacji EFRR.

Do 31.12.2017 r. podpisano 1 383 umowy na realizację projektów o wartości 1 181 902 796,49 EUR, w tym dofinansowanie ze środków EFRR 889 640 538,61 EUR, tj. 54,95% alokacji EFRR.

Przekazano beneficjentom płatności ze środków EFRR w wysokości 160 499 013,76 EUR, tj. 9,91% alokacji EFRR.

Instytucja Certyfikująca przekazała do Komisji Europejskiej wnioski o płatność na łączną kwotę wydatków kwalifikowanych w wysokości 169 933 224,14 EUR. Komisja Europejska dokonała refundacji wydatków w wysokości 129 998 916,32 EUR, tj. 8,03% alokacji EFRR.

2.1 Oś Priorytetowa 1 Przedsiębiorstwa i innowacje (CT 1 oraz CT 3)

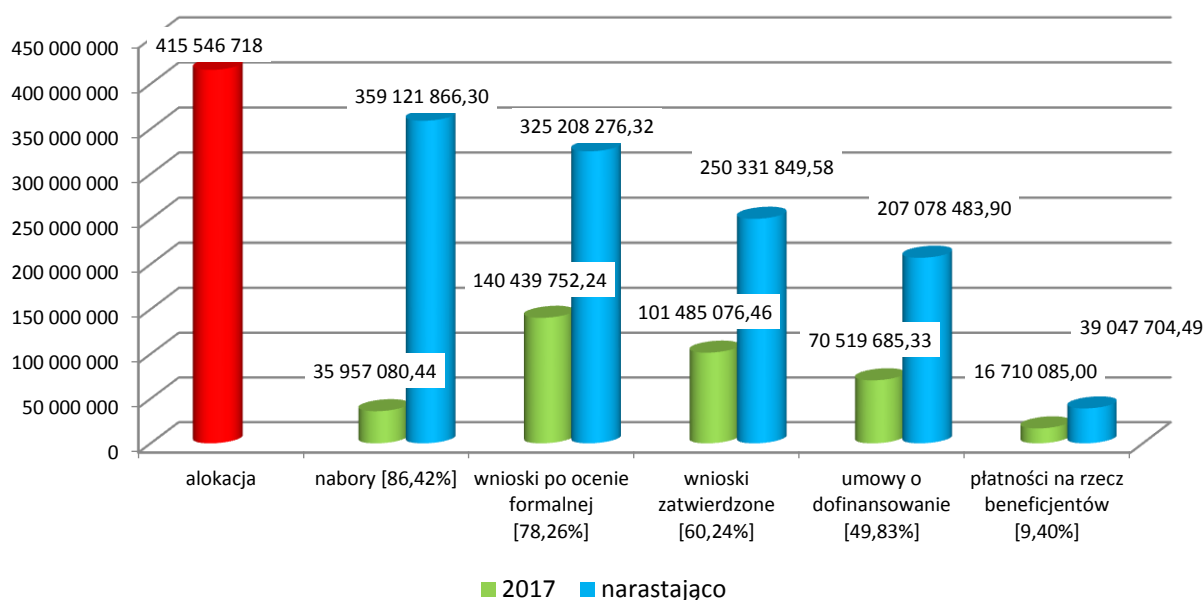
Cel Osi Priorytetowej

Celem Osi Priorytetowej 1 jest wzrost konkurencyjności i rozwój gospodarki regionu w oparciu o badania i rozwój, innowacje oraz nowe rozwiązania dla przedsiębiorstw.

Cel Tematyczny 1 – Wzmacnianie badań naukowych, rozwoju technologicznego i innowacji (PI 1a, 1b)

Cel Tematyczny 3 – Wzmacnianie konkurencyjności MŚP (PI 3a, 3b, 3c).

Realizacja Osi Priorytetowej 1 w EUR



Oś Priorytetowa 1 współfinansowana jest ze środków Europejskiego Funduszu Rozwoju Regionalnego w wysokości 415 546 718 EUR, tj. 25,67% alokacji EFRR.

Do 31.12.2017 r. ogłoszono 38 naborów wniosków o dofinansowanie, w których wartość środków EFRR wyniosła 359 121 866,30 EUR, tj. 86,42% alokacji Osi 1.

Do końca 2017 r. pozytywnie oceniono pod względem formalnym 1 364 wniosków o dofinansowanie, w których środki z EFRR wyniosły 325 208 276,32 EUR, tj. 78,26% alokacji Osi 1.

Zatwierdzono do dofinansowania 824 projekty o wartości 391 669 134,53 EUR (wydatki kwalifikowalne), w tym środki EFRR 250 331 849,58 EUR, tj. 60,24% alokacji Osi 1.

Do końca 2017 r. podpisano 573 umowy na realizację projektów o wartości 318 384 301,68 EUR, w tym dofinansowanie ze środków EFRR 207 078 483,90 EUR, tj. 49,83% alokacji Osi 1.

Przekazano beneficjentom płatności ze środków EFRR w wysokości 39 047 704,49 EUR, tj. 9,40% alokacji Osi 1.

Instytucja Certyfikująca przekazała do Komisji Europejskiej wnioski o płatność na łączną kwotę wydatków kwalifikowanych w wysokości 51 518 269,59 EUR. Komisja Europejska dokonała refundacji wydatków w wysokości 39 411 476,19 EUR, tj. 9,48% alokacji Osi 1.

Postęp rzeczowy do dnia 31.12.2017 r. (Ramy Wykonania)

Typ wskaźnika	Wskaźnik	Jednostka pomiaru	Cel pośredni (2018 r.)	Wartość osiągnięta na podstawie wniosków o płatność końcową	% realizacji celu
OŚ PRIORYTETOWA 1 PRZEDSIĘBIORSTWA I INNOWACJE					
Produkt	Inwestycje produkcyjne: Liczba przedsiębiorstw otrzymujących wsparcie (CI1)	przedsiębiorstwa	413	158	38,26%
Wskaźnik postępu finansowego	Całkowita kwota certyfikowanych wydatków kwalifikowalnych	euro	59 007 634	51 518 270	87,31%

Kwestie mające wpływ na wykonanie Osi Priorytetowej 1

Złożone w ramach OP 1 wnioski o dofinansowanie świadczą o dużym zainteresowaniu realizacją projektów przez przedsiębiorców, którzy są głównymi beneficjentami pomocy.

W 2017 r. zaobserwowano trudności w zakresie realizacji projektów mających na celu tworzenie infrastruktury B+R w przedsiębiorstwach w ramach Priorytetu Inwestycyjnego 1b (Działanie 1.2 Innowacyjne przedsiębiorstwa). Z powodu małego zainteresowania pierwszymi naborami, ogłoszonymi w 2015 r., w latach następnych konkursy ogłoszono ponownie. W 2018 r. związku ze wzrostem zainteresowania zwiększono budżet naborów. W związku z dużym zainteresowaniem realizacją projektów z zakresu wprowadzania innowacyjności produktowej i procesowej w Priorytecie Inwestycyjnym 3c (Działanie 1.5 Rozwój produktów i usług w MŚP) ogłoszono dodatkowy konkurs.

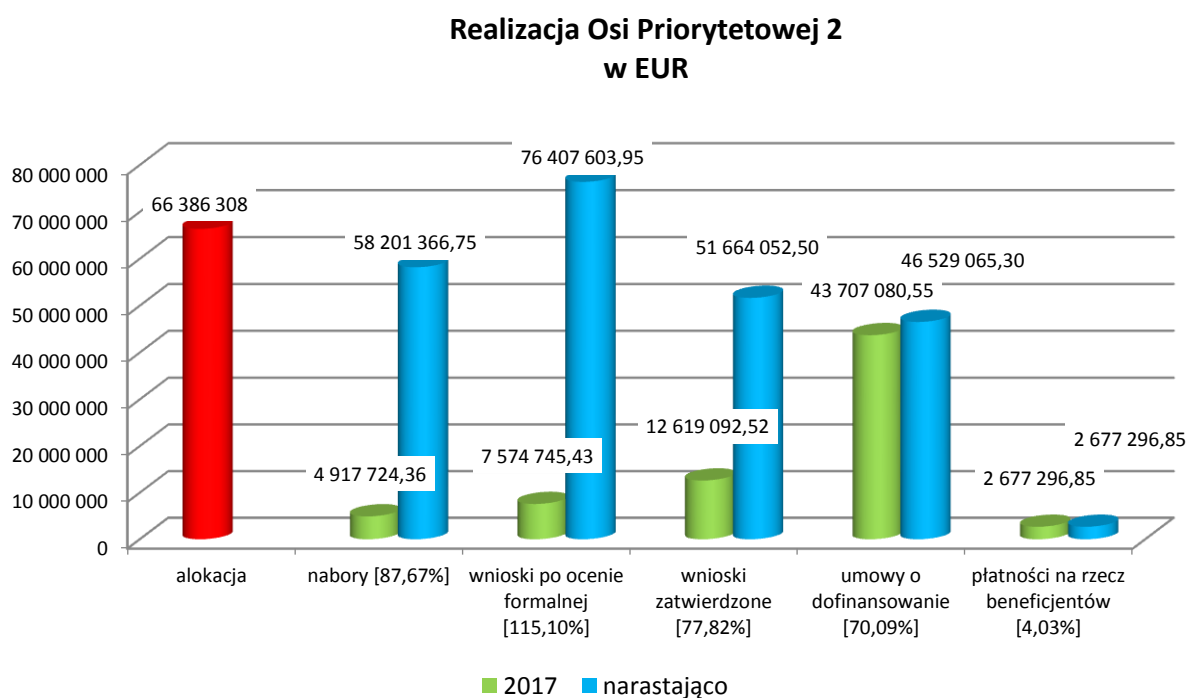
Na wdrażanie OP 1 wpływ miało niskie zainteresowanie naborami, pomimo powtarzania konkursów, w Priorytecie Inwestycyjnym 3b (Działanie 1.4 Internacjonalizacja przedsiębiorstw) w zakresie ekspansji międzynarodowej.

2.2 Oś Priorytetowa 2 Technologie informacyjno-komunikacyjne (CT 2)

Cel Osi Priorytetowej

Głównym celem Osi Priorytetowej 2 jest zwiększenie dostępności, stopnia wykorzystania i jakości technologii informacyjno-komunikacyjnych w regionie.

Cel tematyczny 2 – Zwiększanie dostępności, stopnia wykorzystania i jakości TIK (PI 2c).



Oś Priorytetowa 2 współfinansowana jest ze środków Europejskiego Funduszu Rozwoju Regionalnego w wysokości 66 386 308 EUR, tj. 4,10% alokacji EFRR.

Do 31.12.2017 r. ogłoszono 6 naborów wniosków o dofinansowanie, w których wartość środków EFRR wyniosła 58 201 366,75 EUR, tj. 87,67% alokacji Osi 2.

Do końca 2017 r. pozytywnie oceniono pod względem formalnym 146 wniosków o dofinansowanie, w których środki z EFRR wyniosły 76 407 603,95 EUR, tj. 115,10% alokacji Osi 2.

Zatwierdzono do dofinansowania 88 projektów o wartości 61 456 877,45 EUR (wydatki kwalifikowalne), w tym środki EFRR 51 664 052,50 EUR, tj. 77,82% alokacji Osi 2.

Do końca 2017 r. podpisano 84 umowy na realizację projektów o wartości 55 691 031,88 EUR, w tym dofinansowanie ze środków EFRR 46 529 065,30 EUR, tj. 70,09% alokacji Osi 2.

Przekazano beneficjentom płatności ze środków EFRR w wysokości 2 677 296,85 EUR, tj. 4,03% alokacji Osi 2.

Instytucja Certyfikująca przekazała do Komisji Europejskiej wnioski o płatność na łączną kwotę wydatków kwalifikowanych w wysokości 1 438 216,12 EUR. Komisja Europejska dokonała refundacji wydatków w wysokości 1 100 235,33 EUR, tj. 1,66% alokacji Osi 2.

Postęp rzeczowy do dnia 31.12.2017 r. (Ramy Wykonania)

Typ wskaźnika	Wskaźnik	Jednostka pomiaru	Cel pośredni (2018 r.)	Wartość osiągnięta na podstawie wniosków o płatność końcową	% realizacji celu
OŚ PRIORYTETOWA 2 TECHNOLOGIE INFORMACYJNO-KOMUNIKACYJNE					
Produkt	Liczba usług publicznych udostępnionych on-line o stopniu dojrzałości 3 dwustronna interakcja	szt.	50	0	0,00%
Produkt	Liczba podmiotów, które udostępniły on-line informacje sektora publicznego	szt.	17	0	0,00%
Wskaźnik postępu finansowego	Całkowita kwota certyfikowanych wydatków kwalifikowalnych	euro	17 260 440	1 438 216	8,33%

Kwestie mające wpływ na wykonanie Osi Priorytetowej 2

Opóźnienia we wdrażaniu Priorytetu Inwestycyjnego 2c (Działanie 2.1 E-usługi) związane były z dużym zainteresowaniem realizacją projektów przez wnioskodawców i w efekcie spowodowało to dużą liczbę złożonych wniosków o dofinansowanie. Ponadto, ze względu na trudną tematykę projektów, a przez to brak ekspertów do oceny merytorycznej, procedura oceny, wyboru projektów i kontraktacji umów została przedłużona. W 2017 r. nastąpiło istotne przyspieszenie wdrażania i zakontraktowano ponad 70% alokacji Osi 2 – są to pozytywnie ocenione projekty z pierwszego naboru ogłoszonego w grudniu 2015 r.

Dodatkowo na opóźnienia w realizacji projektów wpływają problemy beneficjentów przy realizacji procedury zamówień publicznych ze względu na brak wykonawców.

Obserwuje się wolne wydatkowanie środków w porównaniu z zakontraktowanymi umowami, które jest spowodowane głównie charakterem realizowanych inwestycji (specyfika projektów IT), rozliczanych zazwyczaj przez beneficjentów po zakończeniu realizacji całego projektu.

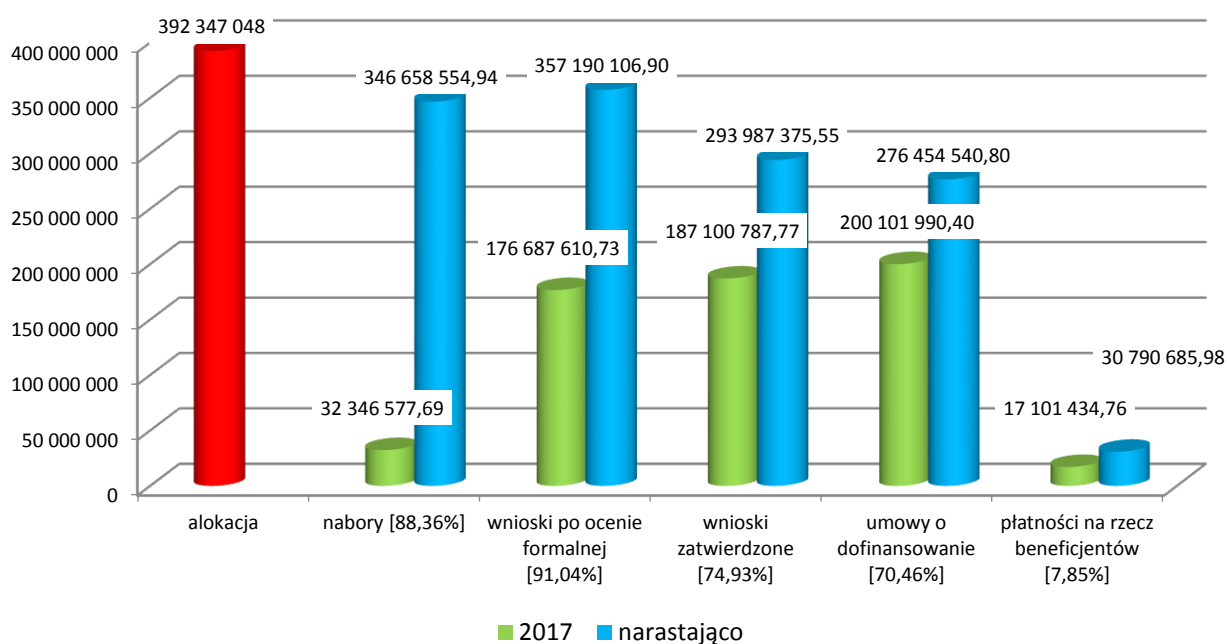
2.3 Oś Priorytetowa 3 Gospodarka niskoemisyjna (CT 4)

Cel Osi Priorytetowej

Głównym celem Osi Priorytetowej 3 jest Zmniejszenie emisyjności gospodarki oraz wzrost udziału energii wytworzonej ze źródeł odnawialnych i zwiększenie efektywności energetycznej.

Cel tematyczny 4 – Wpieranie przejścia na gospodarkę niskoemisyjną we wszystkich sektorach (PI 4a, 4b, 4c, 4e, 4g).

Realizacja Osi Priorytetowej 3 w EUR



Oś Priorytetowa 3 współfinansowana jest ze środków Europejskiego Funduszu Rozwoju Regionalnego w wysokości 392 347 048 EUR, tj. 24,24% alokacji EFRR.

Do 31.12.2017 r. ogłoszono 35 naborów wniosków o dofinansowanie, w których wartość środków EFRR wyniosła 346 658 554,94 EUR, tj. 88,36% alokacji Osi 3.

Do końca 2017 r. pozytywnie oceniono pod względem formalnym 555 wniosków o dofinansowanie, w których środki z EFRR wyniosły 357 190 106,90 EUR, tj. 91,04% alokacji Osi 3.

Zatwierdzono do dofinansowania 412 projektów o wartości 378 767 435,41 EUR (wydatki kwalifikowalne), w tym środki EFRR 293 987 375,55 EUR, tj. 74,93% alokacji Osi 3.

Do końca 2017 r. podpisano 381 umów na realizację projektów o wartości 355 389 344,71 EUR, w tym dofinansowanie ze środków EFRR 276 454 540,80 EUR, tj. 70,46% alokacji Osi 3.

Przekazano beneficjentom płatności ze środków EFRR w wysokości 30 790 685,98 EUR, tj. 7,85% alokacji Osi 3.

Institucja Certyfikująca przekazała do Komisji Europejskiej wnioski o płatność na łączną kwotę wydatków kwalifikowanych w wysokości 19 229 338,86 EUR. Komisja Europejska dokonała refundacji wydatków w wysokości 14 710 444,20 EUR, tj. 3,75% alokacji Osi 3.

Postęp rzeczowy do dnia 31.12.2017 r. (Ramy Wykonania)

Typ wskaźnika	Wskaźnik	Jednostka pomiaru	Cel pośredni (2018 r.)	Wartość osiągnięta na podstawie wniosków o płatność końcową	% realizacji celu
OŚ PRIORYTETOWA 3 GOSPODARKA NISKOEMISYJNA					
Produkt	Powierzchnia użytkowa budynków poddanych termomodernizacji	m ²	91 387	2 660,56	2,91%
Produkt	Liczba zakupionych jednostek taboru pasażerskiego w publicznym transporcie zbiorowym komunikacji miejskiej	szt.	27	0	0,00%
Produkt	Długość ścieżek rowerowych	km	49	0	0,00%
Wskaźnik postępu finansowego	Całkowita kwota certyfikowanych wydatków kwalifikowalnych	euro	49 043 381	19 229 339	39,21%

Kwestie mające wpływ na wykonanie Osi Priorytetowej 3

W 2017 r. nastąpiło istotne przyspieszenie w procedurze oceny i wyboru projektów oraz w kontraktacji umów o dofinansowanie we wszystkich Priorytetach Inwestycyjnych Osi 3. W odpowiedzi na potrzeby wnioskodawców aplikujących do Priorytetu Inwestycyjnego 4e (Działanie 3.4 Wdrażanie strategii niskoemisyjnych), Instytucja Zarządzająca RPO planuje rozszerzenie typu projektów o budynki wielorodzinne oraz katalogu beneficjentów o spółdzielnie i wspólnoty mieszkaniowe – kwestia ta wymaga zmiany Programu potwierdzonej decyzją Komisji Europejskiej. Powoduje to opóźnienia w realizacji interwencji i w związku z tym IZ RPO zmieniła termin ogłoszenia naborów ze stycznia 2017 r. na 2018 r.

Ponadto, IZ RPO zawnioskowała o zmianę w Programie w zakresie przeniesienia wyżej wspomnianej interwencji związanej z niską emisją kominową (wymiana kotłów) z Priorytetu Inwestycyjnego 4e (Działanie 3.4 Wdrażanie strategii niskoemisyjnych) do Priorytetu Inwestycyjnego 4c (Działanie 3.3 Efektywność energetyczna w budynkach użyteczności publicznej i sektorze mieszkaniowym). Wymaga to decyzji Komisji Europejskiej, co również wpływa na opóźnienia we wdrażaniu tego typu projektów.

W IV kwartale 2017 r. ogłoszono postępowanie przetargowe na wybór Pośredników Finansowych, którzy zarządzać będą instrumentami finansowymi (pożyczki), przeznaczonymi na wsparcie efektywności energetycznej budynków mieszkalnych wielorodzinnych (Priorytet Inwestycyjny 4c). W związku z tym, że w postępowaniu nie została złożona żadna oferta i postępowanie unieważniono, wpływa to na opóźnienia we wdrażaniu Osi.

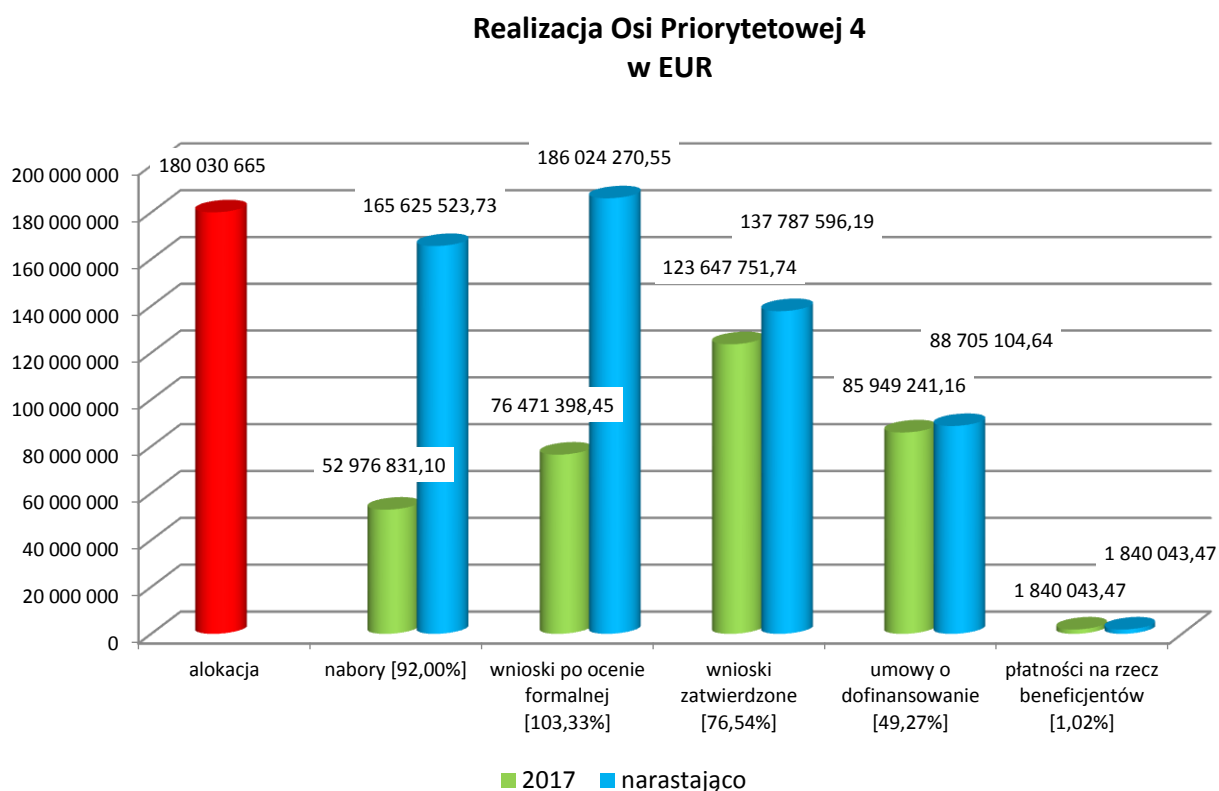
2.4 Oś Priorytetowa 4 Środowisko i zasoby (CT 5 oraz CT 6)

Cel Osi Priorytetowej

Głównym celem Osi Priorytetowej 4 jest poprawa stanu środowiska oraz zwiększenie efektywności wykorzystania zasobów naturalnych.

Cel tematyczny 5 – Promowanie dostosowania do zmian klimatu, zapobiegania ryzyku i zarządzania ryzykiem (PI 5b).

Cel tematyczny 6 – Zachowanie i ochrona środowiska oraz promowanie efektywnego gospodarowania zasobami (PI 6a, 6b, 6c, 6d).



Oś Priorytetowa 4 współfinansowana jest ze środków Europejskiego Funduszu Rozwoju Regionalnego w wysokości 180 030 665 EUR, tj. 11,12% alokacji EFRR.

Do 31.12.2017 r. ogłoszono 25 naborów wniosków o dofinansowanie, w których wartość środków EFRR wyniosła 165 625 523,73 EUR, tj. 92,00% alokacji Osi 4.

Do końca 2017 r. pozytywnie oceniono pod względem formalnym 232 wnioski o dofinansowanie, w których środki z EFRR 186 024 270,55 EUR, tj. 103,33% alokacji Osi 4.

Zatwierdzono do dofinansowania 148 projektów o wartości 176 637 150,46 EUR (wydatki kwalifikowalne), w tym środki EFRR 137 787 596,19 EUR, tj. 76,54% alokacji Osi 4.

Do końca 2017 r. podpisano 110 umów na realizację projektów o wartości 112 454 750,28 EUR, w tym dofinansowanie ze środków EFRR 88 750 104,64 EUR, tj. 49,27% alokacji Osi 4.

Przekazano beneficjentom płatności ze środków EFRR w wysokości 1 840 043,47 EUR, tj. 1,02% alokacji Osi 4.

Instytucja Certyfikująca przekazała do Komisji Europejskiej wnioski o płatność na łączną kwotę wydatków kwalifikowanych w wysokości 1 096 890,83 EUR. Komisja Europejska dokonała refundacji wydatków w wysokości 839 121,50 EUR, tj. 0,47% alokacji Osi 4.

Postęp rzeczowy do dnia 31.12.2017 r. (Ramy Wykonania)

Typ wskaźnika	Wskaźnik lub KEW*	Jednostka pomiaru	Cel pośredni (2018 r.)	Wartość osiągnięta na podstawie wniosków o płatność końcową (z wyjątkiem KEW)	% realizacji celu.
OŚ PRIORYTETOWA 4 ŚRODOWISKO I ZASOBY					
Produkt	Długość sieci kanalizacji sanitarnej	km	46	0	0,00%
Produkt	Liczba zabytków nieruchomych objętych wsparciem	szt.	7	1	14,29%
Produkt	Liczba wspartych zakładów zagospodarowania odpadami	szt.	3	0	0,00%
Produkt	Zapobieganie ryzyku i zarządzanie ryzykiem: liczba ludności odnoszącej korzyści ze środków ochrony przeciwpowodziowej (CI 20)	osoby	0	0	-
KEW	Liczba podpisanych umów dot. projektów z zakresu ochrony przeciwpowodziowej	szt.	3	1	33,33%
Wskaźnik postępu finansowego	Całkowita kwota certyfikowanych wydatków kwalifikowalnych	euro	50 408 586	1 096 891	2,18%

* KEW – Kluczowy etap wdrażania

Kwestie mające wpływ na wykonanie Osi Priorytetowej 4

1. Wojewódzki Plan Gospodarowania Odpadami dla Województwa Dolnośląskiego na lata 2016-2022 wraz z Planem inwestycyjnym został ostatecznie zatwierdzony 21.12.2017 r. W związku z tym, że realizowane projekty muszą spełniać kryterium zgodności z Planem inwestycyjnym, podpisywanie umów na realizację projektów możliwe było po zatwierdzeniu Planu. Powyższe wpływa na opóźnienia we wdrażaniu Priorytetu Inwestycyjnego 6a (Działanie 4.1 Gospodarka Odpadami).
2. Na wdrażanie Priorytetu Inwestycyjnego 6b (Działanie 4.2 Gospodarka wodno-ściekowa) wpływa późne przyjęcie IV aktualizacji Krajowego Programu Oczyszczania Ścieków Komunalnych (21.04.2016 r.). Po ogłoszeniu przez Instytucję Zarządzającą RPO naborów, Ministerstwo Środowiska przystąpiło do kolejnej aktualizacji. W związku z wątpliwościami dotyczącymi oceny zgodności dofinansowywanych przedsięwzięć z KPOŚK, przedłużono proces oceny wniosków o dofinansowanie oraz opóźniono podpisywanie umów. V aktualizacja KPOŚK została przyjęta 31.07.2017 r.

3. Plan Gospodarowania Wodami w Dorzeczu Odry został przyjęty 18.10.2016 r., natomiast Komisja Europejska do końca okresu sprawozdawczego nie potwierdziła wykonania warunku ex-ante, co uniemożliwia rozpoczęcie realizacji projektów z zakresu budowy systemów małej retencji oraz inwestycji przeciwpowodziowych w ramach Priorytetu Inwestycyjnego 5b (Działanie 4.5 Bezpieczeństwo).

Ponadto, wpływ na opóźnienie we wdrażaniu PI 5b miała zmiana z dniem 01.01.2018 r. Ustawy Prawo wodne, wprowadzająca nowy podmiot, który przejął obowiązki dotychczasowych beneficjentów realizowanych projektów (wymaga to również przejęcia infrastruktury związanej z realizowanymi projektami) i ma znaczący wpływ na kontraktację oraz harmonogram realizacji projektów.

Ponadto we wszystkich Priorytetach Inwestycyjnych, a szczególnie w PI 6b (Działanie 4.2 Gospodarka wodno-ściekowa) wystąpiło opóźnienie w realizacji projektów ze względu na problemy beneficjentów w procedurze zamówień publicznych związane ze wzrostem cen robót i usług budowlanych.

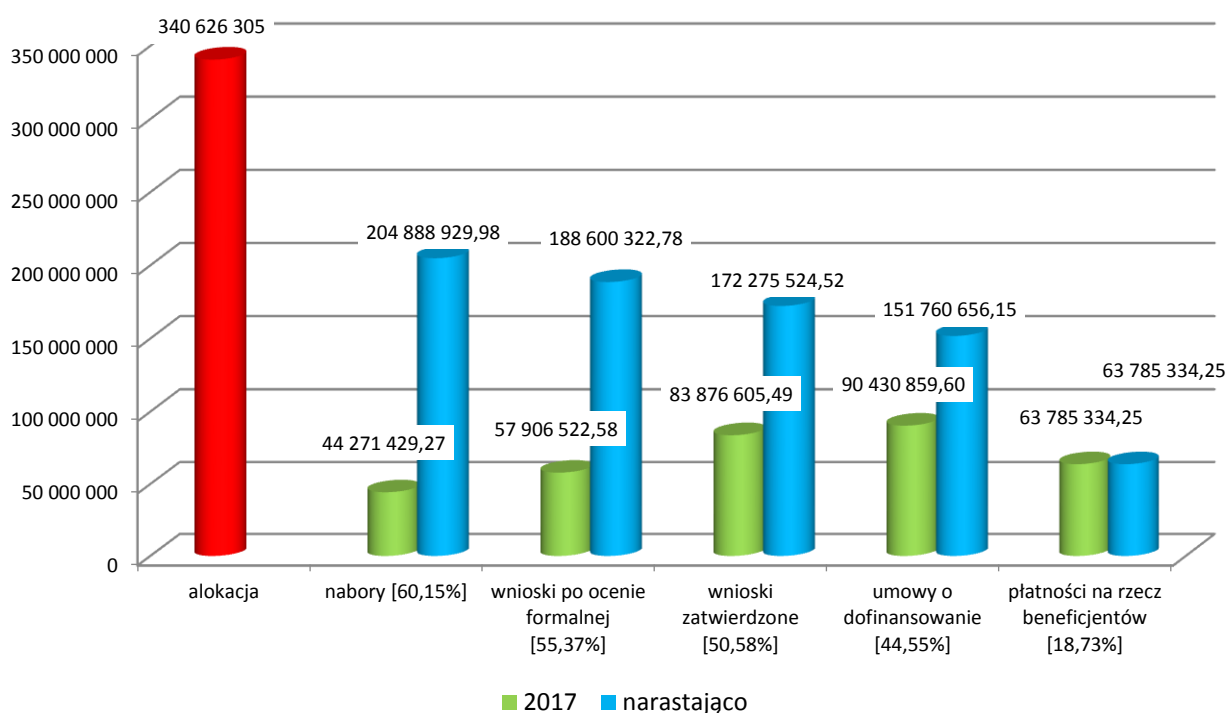
2.5 Oś Priorytetowa 5 Transport (CT 7)

Cel Osi Priorytetowej

Głównym celem Osi Priorytetowej 5 jest poprawa dostępności transportowej regionu oraz jakości i standardów transportu na Dolnym Śląsku.

Cel tematyczny 7 – Promowanie zrównoważonego transportu i usuwanie niedoborów przepustowości w działaniu najważniejszej infrastruktury sieciowej (PI 7b, 7d).

Realizacja Osi Priorytetowej 5 w EUR



Oś Priorytetowa 5 współfinansowana jest ze środków Europejskiego Funduszu Rozwoju Regionalnego w wysokości 340 626 305 EUR, tj. 21,04% alokacji EFRR.

Do 31.12.2017 r. ogłoszono 28 naborów wniosków o dofinansowanie, w tym nabory w trybie pozakonkursowym, w których wartość środków EFRR wyniosła 204 888 929,98 EUR, tj. 60,15% alokacji Osi 5.

Do końca 2017 r. pozytywnie oceniono pod względem formalnym 30 wniosków o dofinansowanie, w których środki z EFRR wyniosły 188 600 322,78 EUR, tj. 55,37% alokacji Osi 5.

Zatwierdzono do dofinansowania 24 projekty o wartości 212 215 259,30 EUR (wydatki kwalifikowalne), w tym środki EFRR 172 275 524,52 EUR, tj. 50,58% alokacji Osi 5.

Do końca 2017 r. podpisano 21 umów na realizację projektów o wartości 183 705 037,48 EUR, w tym dofinansowanie ze środków EFRR 151 760 656,15 EUR, tj. 44,55% alokacji Osi 5.

Przekazano beneficjentom płatności ze środków EFRR w wysokości 63 785 334,25 EUR, tj. 18,73% alokacji Osi 5.

Instytucja Certyfikująca przekazała do Komisji Europejskiej wnioski o płatność na łączną kwotę wydatków kwalifikowanych w wysokości 70 972 122,15 EUR. Komisja Europejska dokonała refundacji wydatków w wysokości 54 293 673,38 EUR, tj. 15,94% alokacji Osi 5.

Postęp rzeczowy do dnia 31.12.2017 r. (Ramy Wykonania)

Typ wskaźnika	wskaźnik lub KEW*	Jednostka pomiaru	Cel pośredni (2018 r.)	Wartość osiągnięta na podstawie wniosków o płatność końcową (z wyjątkiem KEW)	% realizacji celu
OŚ PRIORYTETOWA 5 TRANSPORT					
Produkt	Drogi: całkowita długość przebudowanych lub zmodernizowanych dróg (CI 14)	km	8	2,66	33,25%
KEW	Szacowana długość przebudowanych, zmodernizowanych dróg na podstawie podpisanych umów	km	48	65,13	135,69%
Produkt	Kolej: całkowita długość przebudowanych lub zmodernizowanych linii kolejowych (CI 12)	km	4	0,00	0,00%
KEW	Szacowana długość przebudowanych, zmodernizowanych linii kolejowych na podstawie umów	km	12	5,06	42,17%
Wskaźnik postępu finansowego	Całkowita kwota certyfikowanych wydatków kwalifikowalnych	euro	61 312 735	70 972 122	115,75%

* KEW – Kluczowy etap wdrażania

Kwestie mające wpływ na wykonanie Osi Priorytetowej 5

1. W Priorytecie Inwestycyjnym 7b (Działanie 5.1 Drogowa dostępność transportowa) pojawiły się problemy z przygotowaniem przez wnioskodawców projektów z zakresu infrastruktury drogowej w trybie pozakonkursowym, co wpłynęło na terminy składania wniosków o dofinansowanie. Opóźnienia w przygotowaniu aplikacji związane były głównie z problemem uzyskania przez wnioskodawców decyzji środowiskowych, przygotowaniem studiów wykonalności inwestycji oraz dokumentacji technicznej.
2. W Priorytecie Inwestycyjnym 7d (Działanie 5.2 System transportu kolejowego) pojawiły się opóźnienia w realizacji projektów kolejowych związane z przygotowaniem dokumentacji przez wnioskodawcę (ocena oddziaływania na środowisko, dokumentacja przetargowa). Ponadto realizacja projektów wymaga wielostronnych uzgodnień pomiędzy właścicielami infrastruktury kolejowej. Na opóźnienia we wdrażaniu PI 7d wpływ ma również długi okres realizacji inwestycji kolejowych.

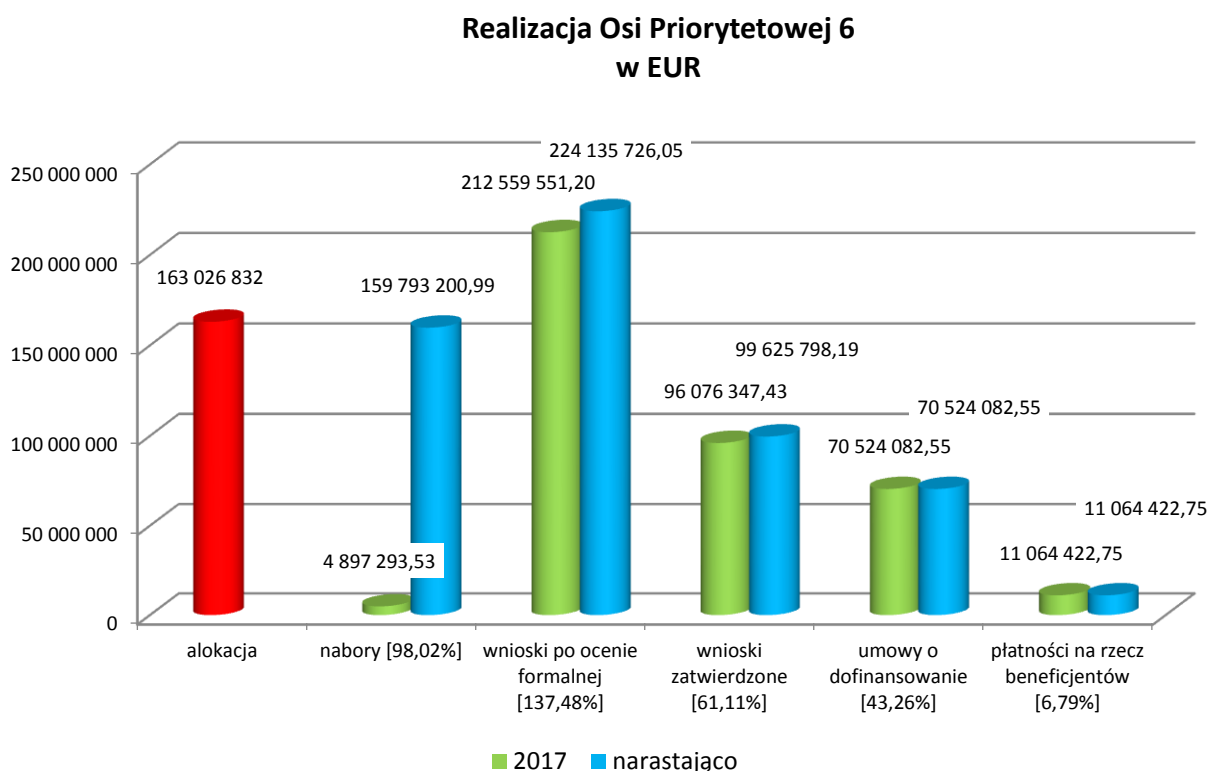
Ponadto na opóźnienie w realizacji projektów w OP 5 wpłynęły problemy beneficjentów w procedurze zamówień publicznych związane z brakiem wykonawców oraz wzrostem cen robót i usług budowlanych.

2.6 Oś Priorytetowa 6 Infrastruktura spójności społecznej (CT 9)

Cel Osi Priorytetowej

Głównym celem Osi Priorytetowej 6 jest zapewnienie infrastruktury dla spójności społecznej i poprawy jakości życia, w szczególności ubogich społeczności.

Cel tematyczny 9 – Promowanie włączenia społecznego, walka z ubóstwem i wszelką dyskryminacją (PI 9a, 9b).



Oś Priorytetowa 6 współfinansowana jest ze środków Europejskiego Funduszu Rozwoju Regionalnego w wysokości 163 026 832 EUR, tj. 10,07% alokacji EFRR.

Do 31.12.2017 r. ogłoszono 24 nabory wniosków o dofinansowanie, w których wartość środków EFRR wyniosła 159 793 200,99 EUR, tj. 98,02% alokacji Osi 6.

Do końca 2017 r. pozytywnie oceniono pod względem formalnym 554 wnioski o dofinansowanie, w których środki z EFRR wyniosły 224 135 726,05 EUR, tj. 137,48% alokacji Osi 6.

Zatwierdzono do dofinansowania 193 projekty o wartości 122 483 319,08 EUR (wydatki kwalifikowalne), w tym środki EFRR 99 625 798,19 EUR, tj. 61,11% alokacji Osi 6.

Do końca 2017 r. podpisano 91 umów na realizację projektów o wartości 83 958 550,30 EUR, w tym dofinansowanie ze środków EFRR 70 524 082,55 EUR, tj. 43,26% alokacji Osi 6.

Przekazano beneficjentom płatności ze środków EFRR w wysokości 11 064 422,75 EUR, tj. 6,79% alokacji Osi 6.

Instytucja Certyfikująca przekazała do Komisji Europejskiej wnioski o płatność na łączną kwotę wydatków kwalifikowanych w wysokości 13 165 469,76 EUR. Komisja Europejska dokonała refundacji wydatków w wysokości 10 071 584,35 EUR, tj. 6,18% alokacji Osi 6.

Postęp rzeczowy do dnia 31.12.2017 r. (Ramy Wykonania)

Typ wskaźnika	Wskaźnik	Jednostka pomiaru	Cel pośredni (2018 r.)	Wartość osiągnięta na podstawie wniosków o płatność końcową	% realizacji celu.
OŚ PRIORYTETOWA 6 INFRASTRUKTURA SPÓJNOŚCI SPOŁECZNEJ					
Produkt	Liczba wspartych podmiotów leczniczych	szt.	6	0	0,00%
Produkt	Liczba wspartych obiektów infrastruktury zlokalizowanych na rewitalizowanych obszarach	szt.	22	0	0,00%
Wskaźnik postępu finansowego	Całkowita kwota certyfikowanych wydatków kwalifikowalnych	euro	32 605 366	13 165 470	40,38%

Kwestie mające wpływ na wykonanie Osi Priorytetowej 6

1. W Priorytecie Inwestycyjnym 9a (Działanie 6.2 Inwestycje w infrastrukturę zdrowotną) realizacja projektów rozpoczęła się z opóźnieniem. Procedura zatwierdzania projektów do realizacji jest długotrwała, wymaga uzgodnienia z mapami potrzeb zdrowotnych, a także uzyskania opinii o celowości realizacji inwestycji. W związku z tym pierwsze umowy o dofinansowanie projektów podpisane były w III kwartale 2017 r.
2. Na opóźnienie we wdrażaniu Priorytetu Inwestycyjnego 9b (Działanie 6.3 Rewitalizacja zdegradowanych obszarów) wpłynęła długotrwała i wieloetapowa procedura przygotowania, konsultacji oraz zatwierdzania Lokalnych Programów Rewitalizacji, którą był zobligowany przeprowadzić wnioskodawca. Dodatkowo, na procedurę oceny projektów wpływ miało duże zainteresowanie realizacją tego typu projektów i związana z tym duża liczba złożonych wniosków o dofinansowanie w ramach LPR. Pierwsze umowy na realizację projektów zostały podpisane w grudniu 2017 r.

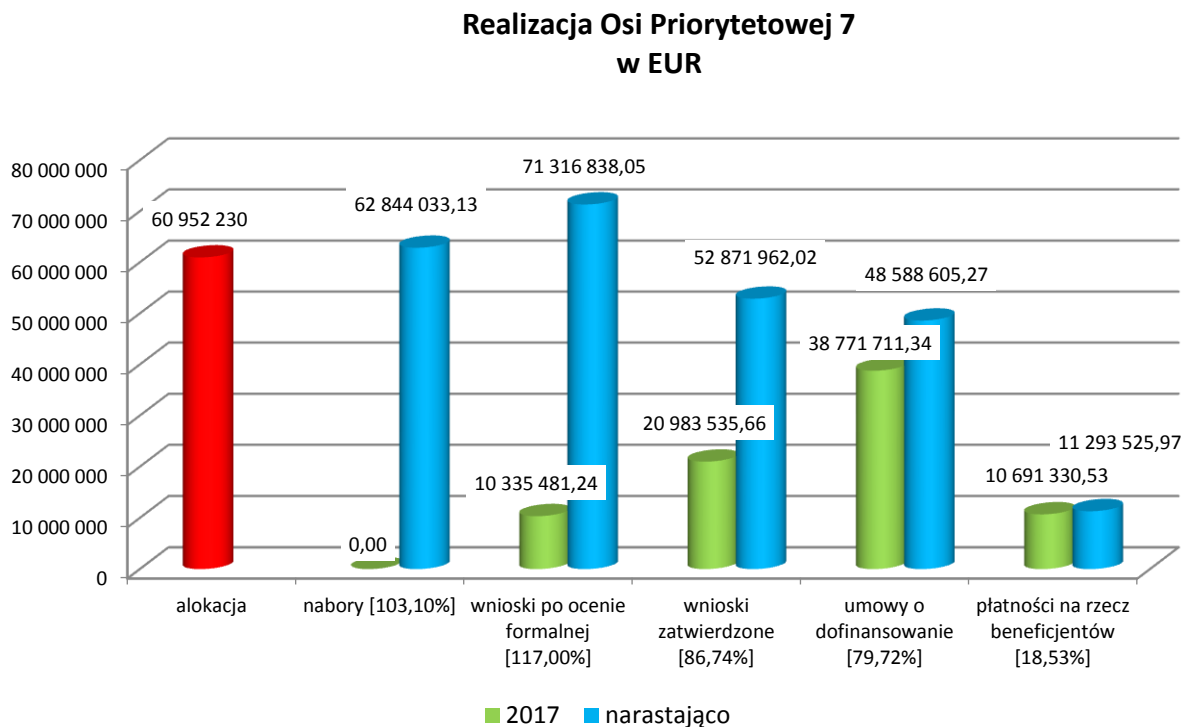
Ponadto na opóźnienie w realizacji projektów wpłynęły problemy beneficjentów w procedurze zamówień publicznych związane ze wzrostem cen robót i usług budowlanych.

2.7 Oś Priorytetowa 7 Infrastruktura edukacyjna (CT 10)

Cel Osi Priorytetowej

Głównym celem Osi Priorytetowej 7 jest modernizacja i wzmocnienie infrastruktury edukacyjnej.

Cel tematyczny 10 – Inwestowanie w kształcenie, szkolenie oraz szkolenie zawodowe na rzecz zdobywania umiejętności i uczenia się przez całe życie (PI 10a).



Oś Priorytetowa 7 współfinansowana jest ze środków Europejskiego Funduszu Rozwoju Regionalnego w wysokości 60 952 230 EUR, tj. 3,76% alokacji EFRR.

Do 31.12.2017 r. ogłoszono 19 naborów wniosków o dofinansowanie, w których wartość środków EFRR wyniosła 62 844 033,13 EUR, tj. 103,10% alokacji Osi 7.

Do końca 2017 r. pozytywnie oceniono pod względem formalnym 174 wnioski o dofinansowanie, w których środki z EFRR wyniosły 71 316 838,05 EUR, tj. 117,00% alokacji Osi 7.

Zatwierdzono do dofinansowania 125 projektów o wartości 75 455 997,14 EUR (wydatki kwalifikowalne), w tym środki EFRR 52 871 962,02 EUR, tj. 86,74% alokacji Osi 7.

Do końca 2017 r. podpisano 123 umowy na realizację projektów o wartości 72 319 780,16 EUR, w tym dofinansowanie ze środków EFRR 48 588 605,27 EUR, tj. 79,72% alokacji Osi 7.

Przekazano beneficjentom płatności ze środków EFRR w wysokości 11 293 525,97 EUR, tj. 18,53% alokacji Osi 7.

Instytucja Certyfikująca przekazała do Komisji Europejskiej wnioski o płatność na łączną kwotę wydatków kwalifikowanych w wysokości 12 512 916,83 EUR. Komisja Europejska dokonała refundacji wydatków w wysokości 9 572 381,37 EUR, tj. 15,70% alokacji Osi 7.

Postęp rzeczowy do dnia 31.12.2017 r. (Ramy Wykonania)

Typ wskaźnika	Wskaźnik lub KEW*	Jednostka pomiaru	Cel pośredni (2018 r.)	Wartość osiągnięta na podstawie wniosków o płatność końcową (z wyjątkiem KEW)	% realizacji celu.
OŚ PRIORYTETOWA 7 INFRASTRUKTURA EDUKACYJNA					
Produkt	Opieka nad dziećmi i edukacja: Liczba miejsc w objętej wsparciem infrastrukturze w zakresie opieki nad dziećmi lub infrastrukturze edukacyjnej (CI 35)	osoby	3 396	2 165	63,75%
KEW	Szacowana liczba użytkowników infrastruktury opieki nad dziećmi lub edukacyjnej wspartej w programie na podstawie podpisanych umów	osoby	4 407	94 795	2 151,01%
Wskaźnik postępu finansowego	Całkowita kwota certyfikowanych wydatków kwalifikowalnych	euro	24 380 892	12 512 917	51,32%

* KEW – Kluczowy etap wdrażania

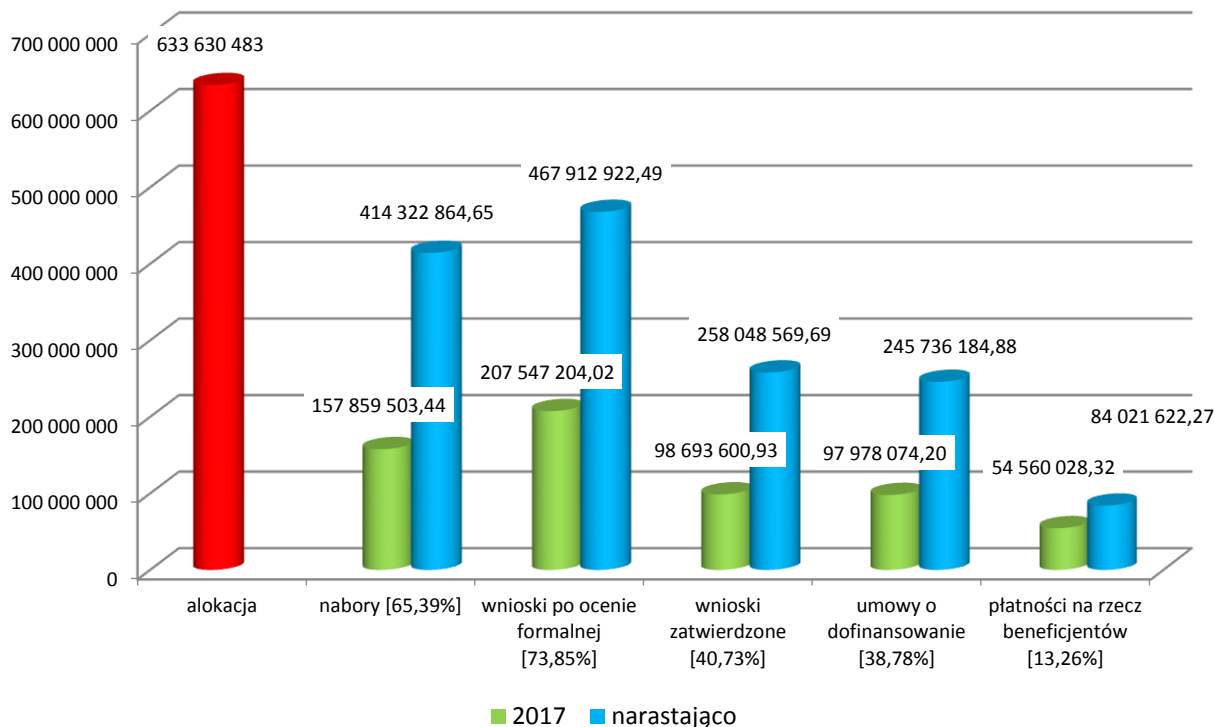
Kwestie mające wpływ na wykonanie Osi Priorytetowej 7

W OP 7 nabory zostały ogłoszone na początku 2016 r. stąd większy niż w pozostałych Osiach Priorytetowych stopień zaawansowania wdrażania. Beneficjenci zgłaszają trudności w realizacji projektów wynikające z procedur zamówień publicznych związane ze wzrostem cen robót i usług budowlanych.

Utrudnieniem we wdrażaniu OP 7 jest wprowadzona reforma edukacji polegająca na likwidacji szkół gimnazjalnych. W RPO WD 2014-2020 wsparcie przeznaczone było również dla szkół gimnazjalnych.

3. Europejski Fundusz Społeczny

Realizacja RPO WD 2014-2020 - EFS w EUR



Alokacja z Europejskiego Funduszu Społecznego (EFS) przeznaczona w ramach RPO WD 2014-2020 na współfinansowanie projektów wynosi 633 630 483 EUR.

W celu wyłonienia projektów współfinansowanych z EFS ogłoszono 103 nabory wniosków o dofinansowanie, w których wartość środków UE wyniosła 414 322 864,65 EUR, tj. 65,39% alokacji EFS.

Do 31.12.2017 r. pozytywnie oceniono pod względem formalnym 1 259 wniosków o dofinansowanie, w których środki z EFS wyniosły 467 912 922,49 EUR, tj. 73,85% alokacji EFS.

Zatwierdzono do dofinansowania 773 projekty o wartości 303 762 259,19 EUR (wydatki kwalifikowalne), w tym środki EFS 258 048 569,69 EUR, tj. 40,73% alokacji EFS.

Do końca 2017 r. podpisano 720 umów na realizację projektów o wartości 289 280 403,97 EUR, w tym dofinansowanie ze środków EFS 245 736 184,88 EUR, tj. 38,78% alokacji EFS.

Przekazano beneficjentom płatności ze środków EFS w wysokości 84 021 622,27 EUR, tj. 13,26% alokacji EFS.

Instytucja Certyfikująca przekazała do Komisji Europejskiej wnioski o płatność na łączną kwotę wydatków kwalifikowanych w wysokości 85 905 466,90 EUR. Komisja Europejska dokonała refundacji wydatków w wysokości 65 768 472,44 EUR, tj. 10,38% alokacji EFS.

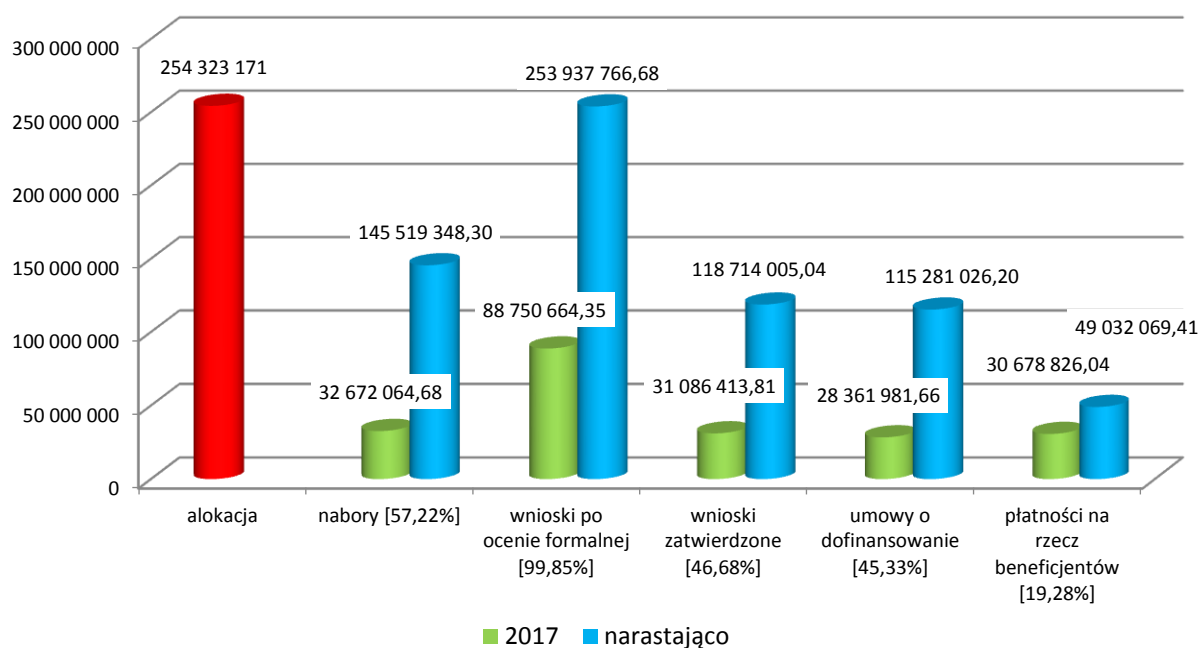
3.1 Oś Priorytetowa 8 Rynek pracy (CT 8)

Cel Osi Priorytetowej

Głównym celem Osi Priorytetowej 8 jest wzrost zatrudnienia i mobilności pracowników.

Cel tematyczny 8 – Promowanie trwałego i wysokiej jakości zatrudnienia oraz wsparcie mobilności pracowników (Priorytety inwestycyjne 8.i, 8.iii, 8.iv, 8.v, 8.vi).

Realizacja Osi Priorytetowej 8 w EUR



Oś Priorytetowa 8 współfinansowana jest ze środków Europejskiego Funduszu Społecznego w wysokości 254 323 171 EUR, tj. 40,14% alokacji EFS.

Do 31.12.2017 r. ogłoszono 22 nabory wniosków o dofinansowanie, w których wartość środków EFS wyniosła 145 519 348,30 EUR, tj. 57,22% alokacji Osi 8.

Do końca 2017 r. pozytywnie oceniono pod względem formalnym 514 wnioski o dofinansowanie, w których środki z EFS wyniosły 253 937 766,68 EUR, tj. 99,85% alokacji Osi 8.

Zatwierdzono do dofinansowania 243 projekty o wartości 139 686 868,66 EUR (wydatki kwalifikowalne), w tym środki EFS 118 714 005,04 EUR, tj. 46,68% alokacji Osi 8.

Do końca 2017 r. podpisano 233 umowy na realizację projektów o wartości 135 665 987,65 EUR, w tym dofinansowanie ze środków EFS 115 281 026,20 EUR, tj. 45,33% alokacji Osi 8.

Przekazano beneficjentom płatności ze środków EFS w wysokości 49 032 69,41 EUR, tj. 19,28% alokacji Osi 8.

Institucja Certyfikująca przekazała do Komisji Europejskiej wnioski o płatność na łączną kwotę wydatków kwalifikowanych w wysokości 49 640 466,29 EUR. Komisja Europejska dokonała refundacji wydatków w wysokości 38 025 128,61 EUR, tj. 14,95% alokacji Osi 8.

Postęp rzeczowy do dnia 31.12.2017 r. (Ramy Wykonania)

Typ wskaźnika	Wskaźnik	Jednostka pomiaru	Cel pośredni (2018)	Wartość osiągnięta na podstawie wniosków o płatność	% realizacji celu
OŚ PRIORYTETOWA 8 RYNEK PRACY					
Produkt	Liczba osób bezrobotnych (łącznie z długotrwale bezrobotnymi) objętych wsparciem w programie (C)	osoby	10 773	15 373	142,70%
Produkt	Liczba osób pozostających bez pracy, które otrzymały bezzwrotne środki na podjęcie działalności gospodarczej	osoby	972	1 827	187,96%
Wskaźnik postępu finansowego	Całkowita kwota certyfikowanych wydatków kwalifikowalnych	euro	96 642 805	49 640 466	51,36%

Kwestie mające wpływ na wykonanie Osi Priorytetowe 8

1. Wpływ na postęp w realizacji w Priorytetu Inwestycyjnego 8.vi (Działanie 8.7 Aktywne i zdrowe starzenie się) miał brak Regionalnych Programów Zdrowotnych uniemożliwiający rozpoczęcie procedury ogłaszania naborów na realizację projektów zgodnych z programem regionalnym. Procedura przyjmowania programów zdrowotnych oraz kryteriów wyboru projektów dla obszaru zdrowia jest długotrwała, wieloetapowa i nie zależy od IZ RPO. IZ RPO podejmuje działania mające na celu ogłoszenie w 2018 r. naborów na realizację projektów, dla których nie ma konieczności opracowania Regionalnych Programów Zdrowotnych.
2. Problemy w rekrutacji uczestników do projektów w ramach w Priorytetu Inwestycyjnego 8.vi (Działanie 8.7 Aktywne i zdrowe starzenie się) stwarzają ryzyko nieosiągnięcia wskaźników założonych przez beneficjentów w projektach. Spowodowane jest to realizacją przez Ministerstwo Zdrowia na tym samym obszarze i dla podobnej grupy docelowej programu profilaktyki nowotworowej. W programach krajowych brak jest dodatkowych formalności oraz ograniczeń. W konkursach ogłaszanych w ramach RPO WD wsparcie skierowane jest jedynie do osób pozostających bez zatrudnienia.

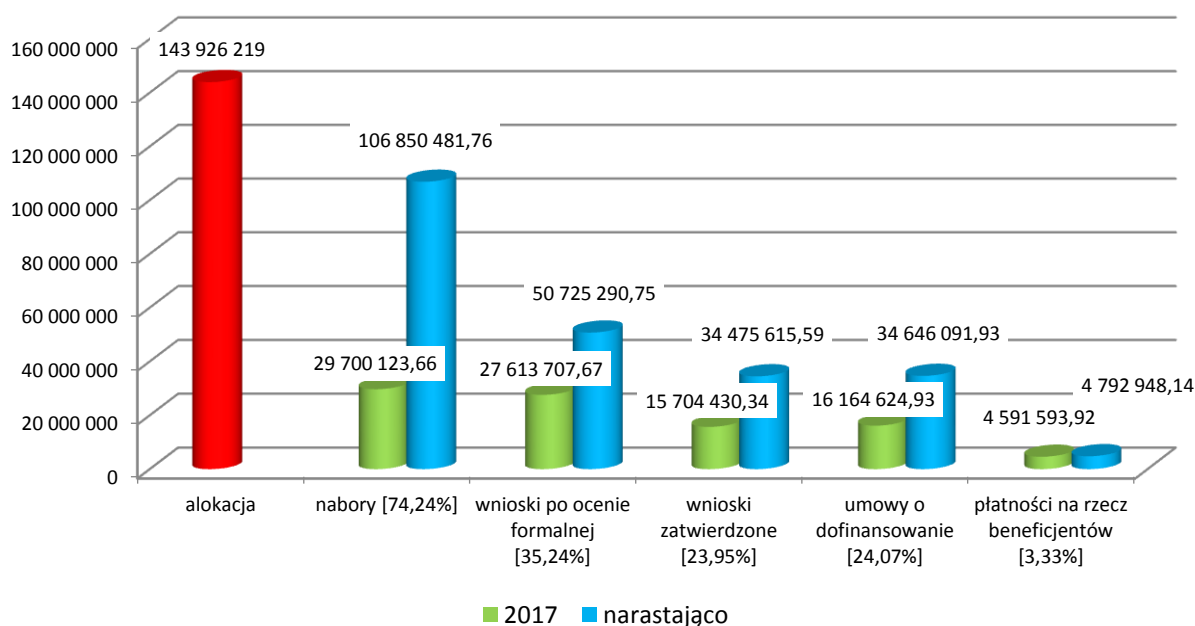
3.2 Oś Priorytetowa 9 Włączenie społeczne (CT 9)

Cel Osi Priorytetowej

Głównym celem Osi Priorytetowej 9 jest włączenie społeczne, podnoszenie poziomu i jakości życia.

Cel tematyczny 9 – Promowanie włączenia społecznego, walka z ubóstwem i wszelką dyskryminacją (Priorytety inwestycyjne 9.i, 9.iv, 9.v).

Realizacja Osi Priorytetowej 9 w EUR



Oś Priorytetowa 9 współfinansowana jest ze środków Europejskiego Funduszu Społecznego w wysokości 143 926 219 EUR, tj. 22,71% alokacji EFS.

Do 31.12.2017 r. ogłoszono 33 nabory wniosków o dofinansowanie, w których wartość środków EFS wyniosła 106 850 481,76 EUR, tj. 74,24% alokacji Osi 9.

Do końca 2017 r. pozytywnie oceniono pod względem formalnym 163 wnioski o dofinansowanie, w których środki z EFS wyniosły 50 725 290,75 EUR, tj. 35,24% alokacji Osi 9.

Zatwierdzono do dofinansowania 128 projektów o wartości 40 579 313,93 EUR (wydatki kwalifikowalne), w tym środki EFS 34 475 615,59 EUR, tj. 23,95% alokacji Osi 9.

Do końca 2017 r. podpisano 120 umów na realizację projektów o wartości 40 779 801,47 EUR, w tym dofinansowanie ze środków EFS 34 646 091,93 EUR, tj. 24,07% alokacji Osi 9*.

* wartość umów wynika ze zwiększenia dofinansowania środków EFS w projektach PI 9.iv.

Przekazano beneficjentom płatności ze środków EFS w wysokości 4 792 948,14 EUR, tj. 3,33% alokacji Osi 9.

Institucja Certyfikująca przekazała do Komisji Europejskiej wnioski o płatność na łączną kwotę wydatków kwalifikowanych w wysokości 4 791 100,81 EUR. Komisja Europejska dokonała refundacji wydatków w wysokości 3 665 192,10 EUR, tj. 2,55% alokacji Osi 9.

Postęp rzeczowy do dnia 31.12.2017 r. (Ramy Wykonania)

Typ wskaźnika	Wskaźnik	Jednostka pomiaru	Cel pośredni (2018)	Wartość osiągnięta na podstawie wniosków o płatność	% realizacji celu
OŚ PRIORYTETOWA 9 WŁĄCZENIE SPOŁECZNE					
Produkt	Liczba osób zagrożonych ubóstwem lub wykluczeniem społecznym objętych wsparciem w programie	osoby	7 956	2 861	35,96%
Produkt	Liczba podmiotów ekonomii społecznej objętych wsparciem	szt.	175	445	254,29%
Wskaźnik postępu finansowego	Całkowita kwota certyfikowanych wydatków kwalifikowalnych	euro	33 822 661	4 791 101	14,17%

Kwestie mające wpływ na wykonanie Osi Priorytetowej 9

1. W 2017 r. odnotowano znaczące problemy we wdrażaniu Priorytetu Inwestycyjnego 9.i (Działanie 9.1 Aktywna integracja) ze względu na niskie zainteresowanie naborami wynikającymi z zastosowanych rozwiązań w systemie wdrażania określonych w *Wytycznych w zakresie realizacji przedsięwzięć w obszarze włączenia społecznego i zwalczania ubóstwa*, m.in. skomplikowana procedura zlecenia usług aktywizacji zawodowej, wymóg osiągania wysokiej efektywności zatrudnieniowej oraz ograniczenia zastosowania trybu pozakonkursowego. Ponadto poprawiająca się sytuacja społeczno-ekonomiczna województwa ogranicza populację grupy docelowej (mniej potencjalnych odbiorców pomocy).
Organizowane są spotkania informacyjne, wprowadzono uproszczenia kryteriów wyboru projektów, zwiększono alokacje na konkursy, zmieniono formę przeprowadzonego konkursu na konkurs otwarty.
2. We wdrażaniu Priorytetu Inwestycyjnego 9.i (Działanie 9.1 Aktywna integracja) problemem jest konieczność stosowania trybu konkursowego dla ośrodków pomocy społecznej oraz powiatowych centrów pomocy rodzinie. Liczbę wnioskodawców ograniczyły też zasady realizacji projektów, tj. wymagany 15% wkład własny beneficjenta, obowiązek stosowania kontraktów socjalnych, ograniczenie typów wsparcia osób wykluczonych (III stopień oddalenia od rynku pracy), skomplikowana procedura zlecenia usług aktywności zawodowej oraz wymóg efektywności zatrudnieniowej.
3. Na postępie w realizacji Priorytetu Inwestycyjnego 9.iv (Działanie 9.3 Dostęp do wysokiej jakości usług zdrowotnych) ma brak Regionalnych Programów Zdrowotnych uniemożliwiający

rozpoczęcie procedury ogłaszania naborów na realizację projektów. Procedura przyjmowania programów zdrowotnych oraz kryteriów wyboru projektów dla obszaru zdrowia jest długotrwała, wieloetapowa i nie zależy od IZ RPO.

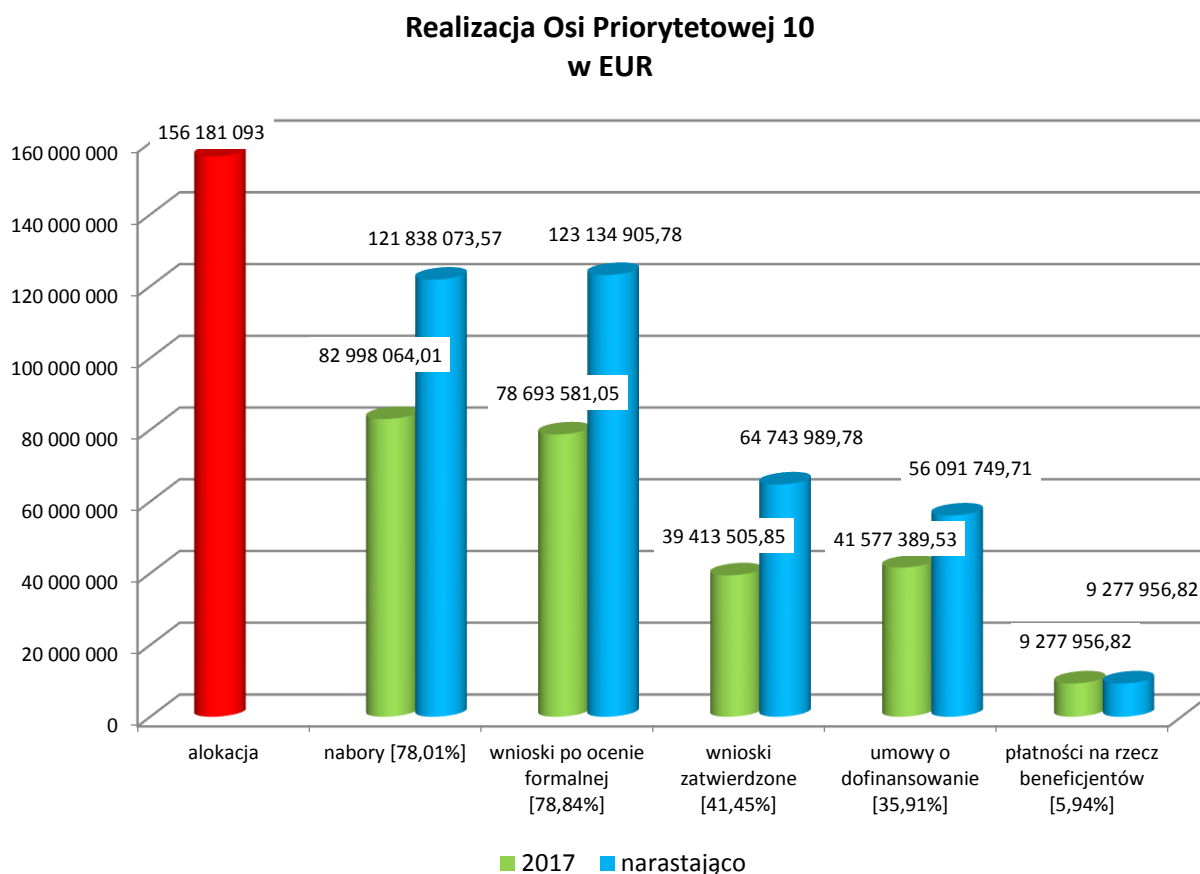
IZ RPO podejmuje działania mające na celu ogłoszenie w 2018 r. naborów na realizację projektów, dla których nie ma konieczności opracowania Regionalnych Programów Zdrowotnych.

3.3 Oś Priorytetowa 10 Edukacja (CT 10)

Cel Osi Priorytetowej

Celem Osi Priorytetowej 10 jest podniesienie jakości i dostępności edukacji.

Cel tematyczny 10 – Inwestowanie w kształcenie, szkolenie oraz szkolenie zawodowe na rzecz zdobywania umiejętności i uczenia się przez całe życie (Priorytet inwestycyjny 10.i, 10.iii, 10.iv).



Oś Priorytetowa 10 współfinansowana jest ze środków Europejskiego Funduszu Społecznego w wysokości 156 181 093 EUR, tj. 24,65% alokacji EFS.

Do 31.12.2017 r. ogłoszono 44 nabory wniosków o dofinansowanie, w których wartość środków EFS wyniosła 121 838 073,57 EUR, tj. 78,01% alokacji Osi 10.

Do końca 2017 r. pozytywnie oceniono pod względem formalnym 553 wnioski o dofinansowanie, w których środki z EFS wyniosły 123 134 905,78 EUR, tj. 78,84% alokacji Osi 10.

Zatwierdzono do dofinansowania 373 projekty o wartości 76 302 006,82 EUR (wydatki kwalifikowalne), w tym środki EFS 64 743 989,78 EUR, tj. 41,45% alokacji Osi 10.

Do końca 2017 r. podpisano 338 umów na realizację projektów o wartości 66 108 356,68 EUR, w tym dofinansowanie ze środków EFS 56 091 749,71 EUR, tj. 35,91% alokacji Osi 10.

Przekazano beneficjentom płatności ze środków EFS w wysokości 9 277 956,82 EUR, tj. 5,94% alokacji Osi 10.

Instytucja Certyfikująca przekazała do Komisji Europejskiej wnioski o płatność na łączną kwotę wydatków kwalifikowanych w wysokości 9 182 887,66 EUR. Komisja Europejska dokonała refundacji wydatków w wysokości 7 024 909,03 EUR, tj. 4,50% alokacji Osi 10.

Postęp rzeczowy do dnia 31.12.2017 r. (Ramy Wykonania)

Typ wskaźnika	Wskaźnik	Jednostka pomiaru	Cel pośredni (2018)	Wartość osiągnięta na podstawie wniosków o płatność	% realizacji celu
OŚ PRIORYTETOWA 10 EDUKACJA					
Produkt	Liczba miejsc wychowania przedszkolnego dofinansowanych w programie	szt.	1 160	2 148	185,17%
Produkt	Liczba nauczycieli objętych wsparciem w programie	osoby	636	1 024	161,01%
Produkt	Liczba uczniów objętych wsparciem w zakresie rozwijania kompetencji kluczowych w programie	osoby	10 255	10 660	103,95%
Produkt	Liczba szkół, których pracownie przedmiotowe zostały wyposażone w programie	szt.	127	85	66,93%
Produkt	Liczba uczniów szkół i placówek kształcenia zawodowego uczestniczących w stażach i praktykach u pracodawcy	osoby	6 457	702	10,87%
Wskaźnik postępu finansowego	Całkowita kwota certyfikowanych wydatków kwalifikowalnych	euro	28 112 597	9 182 888	32,66%

Kwestie mające wpływ na wykonanie Osi Priorytetowej 10

1. W związku z wprowadzoną reformą systemu oświaty polegającą, m.in. na likwidacji/wygaszaniu z dn. 1.09.2017 r. szkół gimnazjalnych, pojawiły się problemy w realizacji projektów w Priorytecie Inwestycyjnym 10.i (Działanie 10.2 Zapewnienie równego dostępu do wysokiej jakości edukacji podstawowej, gimnazjalnej i ponadgimnazjalnej) związane z kwalifikacją uczestników projektów. Wymagało to od IZ RPO ponownej weryfikacji projektów oraz konieczności wprowadzenia zmian do już wybranych do dofinansowania projektów. Wprowadzone zmiany w systemie oświaty miały wpływ na opóźnienia we wdrażaniu PI 10.i.

2. W Priorytecie Inwestycyjnym 10.iii (Działanie 10.3 Poprawa dostępności i wspieranie uczenia się przez całe życie) pojawiły się problemy z rekrutacją uczestników do projektów związane z realizacją dużej liczby projektów na tym samym obszarze. IZ RPO wprowadziła zmiany w zasadach rekrutacji uczestników – rozszerzono grupę docelową, zmieniono tryb rekrutacji, wprowadzono elastyczne dostosowywanie terminów szkoleń do potrzeb uczestników, wydłużono okres realizacji projektów. W konkursach ogłoszonych w II połowie 2017 r. zmieniono formułę realizowania projektów w zakresie kształcenia ustawicznego – projekty realizowane są przez operatorów na obszarach wskazanych podczas naboru (na danym obszarze wsparcie realizowane będzie przez jednego operatora).
Trudności beneficjentów w pozyskaniu uczestników mają wpływ na terminowość realizacji projektów oraz opóźnienia w rozliczaniu wydatków.

3. W Priorytecie Inwestycyjnym 10.iv (Działanie 10.4 Dostosowanie systemów kształcenia i szkolenia zawodowego do potrzeb rynku pracy) występuje małe zainteresowaniem wnioskodawców realizacją projektów w zakresie staży i praktyk zawodowych u pracodawcy. Wpływ na niskie zainteresowanie wnioskodawców miała również wprowadzona reforma oświaty wprowadzająca szkoły branżowe. IZ RPO wprowadziła zmiany w kryteriach wyboru projektów, przyspieszono proces oceny i kontraktacji umów.

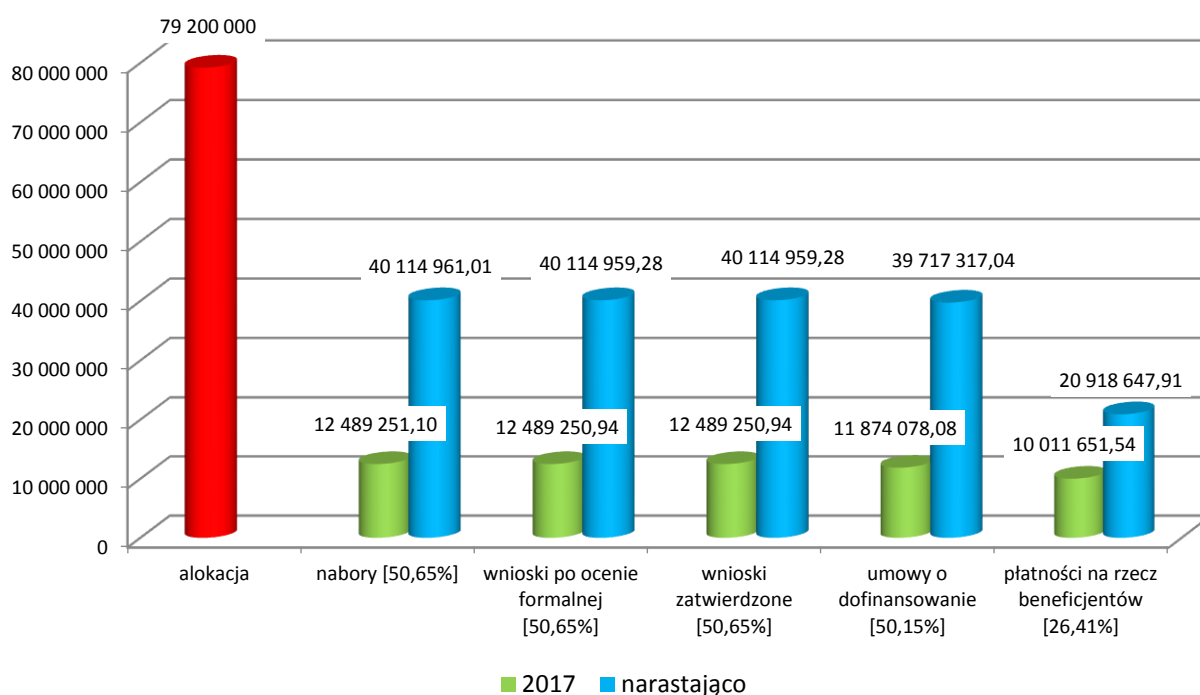
3.4 Oś Priorytetowa 11 Pomoc techniczna (CT 11)

Cel Osi Priorytetowej

Celem Osi Priorytetowej 11 jest zapewnienie sprawnego i efektywnego wykorzystania środków funduszy strukturalnych w ramach RPO WD.

Cel tematyczny 11 – Wzmacnianie zdolności instytucjonalnych instytucji publicznych i zainteresowanych stron oraz sprawności administracji publicznej (Priorytet inwestycyjny 11.i).

Realizacja Osi Priorytetowej 11 w EUR



Oś Priorytetowa 11 współfinansowana jest ze środków Europejskiego Funduszu Społecznego w wysokości 79 200 000 EUR, tj. 12,50% alokacji EFS.

Do 31.12.2017 r. ogłoszono 4 nabory wniosków o dofinansowanie, w których wartość środków EFS wyniosła 40 114 961,01 EUR, tj. 50,65% alokacji Osi 11.

Do końca 2017 r. pozytywnie oceniono pod względem formalnym 29 wniosków o dofinansowanie, w których środki z EFS wyniosły 40 114 959,28 EUR, tj. 50,65% alokacji Osi 11.

Zatwierdzono do dofinansowania 29 projektów o wartości 47 194 069,78 EUR (wydatki kwalifikowalne), w tym środki EFS 40 114 959,28 EUR, tj. 50,65% alokacji Osi 11.

Do końca 2017 r. podpisano 29 umów na realizację projektów o wartości 46 726 258,17 EUR, w tym dofinansowanie ze środków EFS 39 717 317,04 EUR, tj. 50,15% alokacji Osi 11.

Przekazano beneficjentom płatności ze środków EFS w wysokości 20 918 647,91 EUR, tj. 26,41% alokacji Osi 11.

Inytucja Certyfikująca przekazała do Komisji Europejskiej wnioski o płatność na łączną kwotę wydatków kwalifikowanych w wysokości 22 291 012,14 EUR. Komisja Europejska dokonała refundacji wydatków w wysokości 17 053 242,70 EUR, tj. 21,53% alokacji Osi 11.

4. Przykłady realizowanych projektów w ramach RPO WD 2014-2020

Oś Priorytetowa 1 Przedsiębiorstwa i innowacje

Priorytet Inwestycyjny 3c	Działanie 1.5 Rozwój produktów i usług w MŚP
Beneficjent	"DUBLET" Smoleń i Lejko Spółka jawna
Tytuł projektu	Wdrożenie do produkcji elewacyjnego innowacyjnego systemu powłokowego Dublet Mineral
Wartość ogółem	5 222 088,00 zł
dofinansowanie UE (45%)	1 910 520,00 zł
Link do strony	http://www.dublet.com.pl/projekt.php

Oś Priorytetowa 2 Technologie informacyjno-komunikacyjne

Priorytet Inwestycyjny 2c	Działanie 2.1 E-usługi publiczne
Beneficjent	Uzdrowisko Łądek – Długopole S.A.
Tytuł projektu	E-usługi wewnątrzadministracyjne A2A i e- usługi publiczne A2C w „Uzdrowisku Łądek-Długopole” S.A.
Wartość ogółem	1 020 512,85 zł
dofinansowanie UE (69%)	700 932,40 zł
Link do strony	http://www.uzdrowisko-ladek.pl/ladek-zdroj/ladek-zdroj-uzdrowisko/projekty-unijne/

Oś Priorytetowa 3 Gospodarka niskoemisyjna

Priorytet Inwestycyjny 4a	Działanie 3.1 Produkcja i dystrybucja energii ze źródeł odnawialnych
Beneficjent	Gmina Wleń
Tytuł projektu	Budowa małych instalacji fotowoltaicznych na terenie Gminy Wleń
Wartość ogółem	1 668 922,27 zł
dofinansowanie UE (85%)	1 378 588,88 zł
Link do strony	http://wlen.pl/cms/23290/budowa_malych_instalacji_fotowoltaicznych_na_terenie_gminy_wlen

Priorytet Inwestycyjny 4c	Działanie 3.3 Efektywność energetyczna w budynkach użyteczności publicznej i sektorze mieszkaniowym
Beneficjent	Gmina Boguszów -Gorce
Tytuł projektu	Termomodernizacja gminnych budynków mieszkalnych
Wartość ogółem	1 465 113,80 zł
dofinansowanie UE (72%)	499 725,64 zł
Link do strony	http://fundusze.boguszow-gorce.pl/p,1,projekty-realizowane

Priorytet Inwestycyjny 4e	Działanie 3.4 Wdrażanie strategii niskoemisyjnych
Beneficjent	Gmina Strzelin
Tytuł projektu	Ograniczenie niskiej emisji w Gminie Strzelin poprzez zakup niskoemisyjnego taboru autobusowego do obsługi komunikacji miejskiej i podmiejskiej.
Wartość ogółem	4 688 184,44zł
dofinansowanie UE (85%)	3 901 525,87zł
Link do strony	http://www.strzelin.pl/projekty_/12d74c9e824d583de2a9d8d7822a8038.html

Oś Priorytetowa 4 Środowisko i zasoby

Priorytet Inwestycyjny 6c	Działanie 4.3 Dziedzictwo kulturowe
Beneficjent	Gmina Wałbrzych
Tytuł projektu	Rewitalizacja zabytkowego obiektu Muzeum Porcelany w Wałbrzychu wraz z infrastrukturą towarzyszącą
Wartość ogółem	687 251,79 zł
dofinansowanie UE (85%)	471 955,10 zł
Link do strony	http://urząd.um.walbrzych.pl/node/4060

Priorytet Inwestycyjny 5b	Działanie 4.5 Bezpieczeństwo
Beneficjent	Gmina Oborniki Śląskie
Tytuł projektu	Wsparcie jednostek ratowniczych z terenu Gminy Oborniki Śląskie
Wartość ogółem	191 632,25 zł
dofinansowanie UE (74%)	141 807,87 zł
Link do strony	http://www.oborniki-slaskie.pl/page/rpo

Oś Priorytetowa 5 Transport

Priorytet Inwestycyjny 7b	Działanie 5.1 Drogowa dostępność transportowa
Beneficjent	Gmina Legnica
Tytuł projektu	Modernizacja trasy 2a w Legnicy celem poprawy jakości połączeń z siecią TEN-T i dróg krajowych - przebudowa ul. Jaworzyńskiej
Wartość ogółem	53 204 861,91 zł
dofinansowanie UE (85%)	29 847 096,59 zł
Link do strony	https://portal.legnica.eu/fundusze-unijne-3-1181/fundusze-unijne-2014-2020/modernizacja-trasy-2a-w-legnicy-celem-poprawy

Priorytet Inwestycyjny 7d	Działanie 5.2 System transportu kolejowego
Beneficjent	Koleje Dolnośląskie S.A.
Tytuł projektu	Poprawa jakości usług regionalnego publicznego transportu zbiorowego województwa dolnośląskiego realizowana poprzez zakup jedenastu nowych, pięcioczołowych elektrycznych zespołów trakcyjnych
Wartość ogółem	267 493 260,00 zł
dofinansowanie UE (84%)	183 365 280,80 zł
Link do strony	https://www.kolejedolnoslaskie.eu/pl/o-sp%C3%B3%C5%82ce/projekty-unijne/projekt-rpo-45we-impuls.html

Oś Priorytetowa 6 Infrastruktura spójności społecznej

Priorytet Inwestycyjny 9a	Działanie 6.1 Inwestycje w infrastrukturę społeczną
Beneficjent	Gmina Środa Śląska
Tytuł projektu	Budowa żłobka w Środzie Śląskiej
Wartość ogółem	4 826 029,23 zł
dofinansowanie UE (54%)	2 468 424,67 zł
Link do strony	http://www.srodaslaska.pl/www/399659.xml

Priorytet Inwestycyjny 9a	Działanie 6.2 Inwestycje w infrastrukturę zdrowotną
Beneficjent	Jaworskie Centrum Medyczne sp. z o.o.
Tytuł projektu	Poprawa jakości i dostępności udzielanych świadczeń zdrowotnych w Jaworskim Centrum Medycznym
Wartość ogółem	713 061,00 zł
dofinansowanie UE (85%)	606 101,85 zł
Link do strony	http://www.nzozjcm.pl/aktualnosci/nowy-projekt-unijny-w-jcm.html

Oś Priorytetowa 7 Infrastruktura edukacyjna

Priorytet Inwestycyjny 10a	Działanie 7.1 Inwestycje w edukację przedszkolną, podstawową i gimnazjalną
Beneficjent	Gmina Dobroszyce
Tytuł projektu	Budowa przedszkola gminnego w Dobroszycach
Wartość ogółem	6 694 235,40 zł
dofinansowanie UE (66%)	4 107 015,78 zł
Link do strony	http://dobroszyce.pl/fundusze-unijne/15/44/Dotacja-na-budowe-Przedszkola-Gminnego-w-Dobroszycach

Priorytet Inwestycyjny 10a	Działanie 7.2 Inwestycje w edukację ponadgimnazjalną, w tym zawodową
Beneficjent	Gmina Wałbrzych
Tytuł projektu	Czas na zawodowców – innowacyjne wyposażenie wałbrzyskich szkół zawodowych
Wartość ogółem	3 529 966,35 zł
dofinansowanie UE (85%)	2 991 222,98 zł
Link do strony	https://urząd.um.walbrzych.pl/node/4400

Oś Priorytetowa 8 Rynek pracy

Priorytet Inwestycyjny 8.i	Projekty powiatowych urzędów pracy
Beneficjent	Powiatowy Urząd Pracy w Kłodzku
Tytuł projektu	Aktywizacja zawodowa osób bezrobotnych powyżej 30 roku życia – znajdujących się w szczególnej sytuacji na rynku pracy w powiecie kłodzkim II
Wartość ogółem	4 986 024,00 zł
dofinansowanie UE (85%)	4 238 120,00 zł
Link do strony	http://pup.klodzko.pl/strona/%E2%80%9Eaktywizacja-zawodowa-osob-bezrobotnych-powy%C5%BCej-30-roku-%C5%BCy%C5%BCia-znajduj%C5%BCących-się-w-szczególnej-sytuacji-na-ryнку-pracy-w-powiecie-kłodzkim-ii-%E2%80%9D-rpo-wd-2014-2020/287

Oś Priorytetowa 9 Włączenie społeczne

Priorytet Inwestycyjny 9.v	Działanie 9.4 Wspieranie gospodarki społecznej
Beneficjent	Dolnośląski Ośrodek Polityki Społecznej
Tytuł projektu	Koordinacja ekonomii społecznej w województwie dolnośląskim
Wartość ogółem	850 000,00 zł
dofinansowanie UE (85%)	722 500,00 zł
Link do strony	http://www.dops.wroc.pl/ekospol15_16.php

Oś Priorytetowa 10 Edukacja

Priorytet Inwestycyjny 10.i	Działanie 10.1 Zapewnienie równego dostępu do wysokiej jakości edukacji przedszkolnej
Beneficjent	Gmina Bolesławiec
Tytuł projektu	Kreatywne przedszkola
Wartość ogółem	599 717,50 zł
dofinansowanie UE (85%)	509 759,87 zł
Link do strony	http://gminaboleslawiec.pl/1346/projekty-kreatywne-przedszkola.html

Priorytet Inwestycyjny 10.i	Działanie 10.2 Zapewnienie równego dostępu do wysokiej jakości edukacji podstawowej, gimnazjalnej i ponadpodstawowej
Beneficjent	Fundacja Rozwoju Edukacji Małego Inżyniera
Tytuł projektu	Trampolina Wiedzy
Wartość ogółem	452 459,45 zł
dofinansowanie UE (85%)	384 590,53 zł
Link do strony	http://fundacja.malyinzynier.pl/examples/trampolina-wiedzy

5. Instrumenty finansowe

W ramach RPO WD 2014-2020 na instrumenty finansowe przeznaczono łącznie **149 242 254 EUR***, tj. 6,63% alokacji Programu w zakresie:

- **Europejskiego Funduszu Rozwoju Regionalnego – 138 242 254 EUR**, tj. 8,54% alokacji EFRR
- **Europejskiego Funduszu Społecznego – 11 000 000 EUR**, tj. 1,74% alokacji EFS.

* do przeliczeń zastosowano kurs z dnia podpisania umowy, tj. 1 EUR = 4,3065 PLN.

Dnia 30 listopada 2016 r. podpisano z Bankiem Gospodarstwa Krajowego (BGK) umowę o finansowaniu inwestycji ze środków EFRR pn. *„Rozwój przedsiębiorczości oraz wspieranie gospodarki niskoemisyjnej poprzez instrumenty finansowe w województwie dolnośląskim”* oraz umowę o finansowaniu działań ze środków EFS pn. *„Wsparcie dolnośląskiego rynku pracy poprzez instrumenty finansowe”*.

Oś Priorytetowa 1 Przedsiębiorstwa i innowacje (PI 3c)

Środki przeznaczone są na wspieranie przedsięwzięć zwiększających zastosowanie innowacji w przedsiębiorstwach, inwestycji przyczyniających się do zwiększenia konkurencyjności.

Ostatecznymi odbiorcami są mikro, małe i średnie przedsiębiorstwa.

Wartość wsparcia wynosi 100 102 734 EUR, w tym dofinansowanie z EFRR 85 087 324 EUR oraz z budżetu państwa 15 015 410 EUR.

Wsparcie dostępne jest w postaci poręczeń, mikropożyczek oraz pożyczek.

Dnia 20 września 2017 r. BGK zawarł pierwsze umowy operacyjne z 5 Pośrednikami Finansowymi, którzy będą udzielać wsparcia przedsiębiorstwom.

Oś Priorytetowa 3 Gospodarka niskoemisyjna (PI 4a)

Środki przeznaczone są na wspieranie przedsięwzięć mających na celu produkcję energii elektrycznej lub ciepłej z OZE.

Ostatecznymi odbiorcami są jednostki samorządu terytorialnego, jednostki sektora finansów publicznych, przedsiębiorstwa energetyczne, organizacje pozarządowe, spółdzielnie i wspólnoty mieszkaniowe.

Wartość wsparcia wynosi 15 310 688 EUR, w tym dofinansowanie z EFRR 13 014 085 EUR oraz z budżetu państwa 2 296 603 EUR.

Wsparcie dostępne jest w postaci pożyczek.

Rozpoczęcie procedury postępowania przetargowego na wybór Pośredników Finansowych planowane jest w I kwartale 2018 r.

Oś Priorytetowa 3 Gospodarka niskoemisyjna (PI 4b)

Środki przeznaczone są na wspieranie przedsięwzięć mających na celu zwiększenie efektywności energetycznej w przedsiębiorstwach.

Ostatecznymi odbiorcami są mikro, małe i średnie przedsiębiorstwa.

Wartość wsparcia wynosi 22 866 612 EUR, w tym dofinansowanie z EFRR 19 436 620 EUR oraz z budżetu państwa 3 429 992 EUR.

Wsparcie dostępne jest w postaci pożyczek.

Postępowanie przetargowe na wybór Pośredników Finansowych zostało przeprowadzone w IV kwartale 2017 r. Do końca okresu sprawozdawczego nie podpisano umów operacyjnych z Pośrednikami.

Oś Priorytetowa 3 Gospodarka niskoemisyjna (PI 4c)

Środki przeznaczone są na wspieranie zwiększenia efektywności energetycznej budynków mieszkalnych wielorodzinnych.

Ostatecznymi odbiorcami są spółdzielnie i wspólnoty mieszkaniowe.

Wartość wsparcia wynosi 24 357 912 EUR, w tym dofinansowanie z EFRR 20 704 225 EUR oraz z budżetu państwa 3 653 687 EUR.

Wsparcie dostępne jest w postaci pożyczek.

Postępowanie przetargowe na wybór Pośredników Finansowych zostało przeprowadzone w IV kwartale 2017 r. W postępowaniu nie została złożona żadna oferta, w związku z tym postępowanie unieważniono.

Oś Priorytetowa 8 Rynek pracy (PI 8.iii)

Środki przeznaczone są na tworzenie nowych i trwałych miejsc pracy – tworzenie przedsiębiorstw i rozpoczęcie działalności gospodarczej.

Ostatecznymi odbiorcami są osoby powyżej 30 roku życia pozostające bez zatrudnienia.

Wartość wsparcia wynosi 12 941 176 EUR, w tym dofinansowanie z EFS 11 000 000 EUR oraz z budżetu państwa 1 941 176 EUR.

Wsparcie dostępne jest w postaci pożyczek na rozpoczęcie działalności gospodarczej.

Postępowanie przetargowe na wybór Pośredników Finansowych zostało przeprowadzone w IV kwartale 2017 r. Do końca okresu sprawozdawczego nie podpisano umów operacyjnych z Pośrednikami.

6. Zintegrowane Inwestycje Terytorialne

Instytucja Zarządzająca RPO zidentyfikowała 3 obszary, dla których wydzielono z Programu alokację na realizację celów określonych w strategii rozwoju tych obszarów, tzn. Zintegrowane Inwestycje Terytorialne (ZIT).

Na realizację ZIT przeznaczono łącznie **561 016 480 EUR**, tj. 24,91 % alokacji Programu, w tym:

- Europejski Fundusz Rozwoju Regionalnego – 480 150 000 EUR, tj. 29,66% alokacji EFRR,
- Europejski Fundusz Społeczny – 80 866 480 EUR, tj. 12,76% alokacji EFS.

Dla poszczególnych ZIT przeznaczono alokację w wysokości:

1. ZIT Wrocławskiego Obszaru Funkcjonalnego – **278 752 082 EUR**, tj. 12,37% alokacji Programu (w tym środki EFRR 240 800 000 EUR i środki EFS 37 952 082 EUR);
2. ZIT Aglomeracji Jeleniogórskiej – **104 499 484 EUR**, tj. 4,64% alokacji Programu (w tym środki EFRR 87 000 000 EUR i środki EFS 17 499 484 EUR);
3. ZIT Aglomeracji Wałbrzyskiej – **177 764 914 EUR**, tj. 7,89% alokacji Programu (w tym środki EFRR 152 350 000 EUR i środki EFS 25 414 914 EUR).

Do 31.12.2017 r. w ramach ZIT realizowano 592 projekty o wartości 463 608 100,83 EUR (wydatki kwalifikowalne) i dofinansowaniu ze środków UE w wysokości 277 180 323,66 EUR, tj. 49,41 % alokacji przeznaczonej na realizację ZIT oraz 12,31 % alokacji Programu.

ZIT Wrocławskiego Obszaru Funkcjonalnego (ZIT WrOF)

W skład Wrocławskiego Obszaru Funkcjonalnego, którego liderem jest Gmina Wrocław wchodzi 15 gmin.

Do 31.12.2017 r. w ramach ZIT WrOF realizowano 245 projektów o wartości 191 218 877,25 EUR (wydatki kwalifikowalne) i dofinansowaniu ze środków UE w wysokości 140 431 175,63 EUR, tj. 50,38% alokacji ZIT WrOF.

Beneficjentom przekazano płatności ze środków UE w wysokości 13 676 091,57 EUR, tj. 4,91% alokacji ZIT WrOF.

ZIT Aglomeracji Wałbrzyskiej (ZIT AW)

Liderem ZIT Aglomeracji Wałbrzyskiej jest Gmina Wałbrzych, a obszar działania obejmuje 22 gminy. ZIT Aglomeracji Wałbrzyskiej jako jedyny w kraju pełni rolę Instytucji Pośredniczącej i samodzielnie wdraża część Programu w zakresie EFRR.

Do 31.12.2017 r. w ramach ZIT AW realizowano 245 projekty o wartości 110 986 422,78 EUR (wydatki kwalifikowalne) i dofinansowaniu ze środków UE w wysokości 81 365 175,84 EUR, tj. 45,77% alokacji ZIT AW.

Beneficjentom przekazano płatności ze środków UE w wysokości 10 930 880,33 EUR, tj. 6,15% alokacji ZIT AW.

ZIT Aglomeracji Jeleniogórskiej (ZIT AJ)

Obszarem realizacji ZIT Aglomeracji Jeleniogórskiej, którego liderem jest Miasto Jelenia Góra, objętych jest 18 gmin.

Do 31.12.2017 r. w ramach ZIT AJ realizowanych było 102 projekty o wartości 73 670 800,99 EUR (wydatki kwalifikowalne) i dofinansowaniu ze środków UE w wysokości 55 383 972,19 EUR, tj. 53,00% alokacji ZIT AJ.

Beneficjentom przekazano płatności ze środków UE w wysokości 2 920 846,48 EUR, tj. 2,80% alokacji ZIT AJ.

Projekty realizowane w ramach Zintegrowanych Inwestycji Terytorialnych

Oś priorytetowa	Alokacja ZIT [EUR]	ZIT WroF			ZIT AW			ZIT AJ			Razem ZIT			
		umowy o dofinansowanie			umowy o dofinansowanie			umowy o dofinansowanie			umowy o dofinansowanie			
		liczba umów	wydatki kwalifikowalne [EUR]	w tym środki UE [EUR]	liczba umów	wydatki kwalifikowalne [EUR]	w tym środki UE [EUR]	liczba umów	wydatki kwalifikowalne [EUR]	w tym środki UE [EUR]	liczba umów	wydatki kwalifikowalne [EUR]	w tym środki UE [EUR]	% alokacji
Oś priorytetowa 1 Przedsiębiorstwa i innowacje	70 407 807	46	22 284 320,25	17 083 048,05	58	20 626 546,66	9 909 445,53	5	3 342 234,80	2 829 295,01	109	46 253 101,71	29 821 788,59	42,36%
Oś priorytetowa 2 Technologie informacyjno-komunikacyjne	20 352 625	17	3 928 044,82	3 327 365,67	20	7 381 793,33	5 996 531,25	7	2 369 770,09	2 011 599,68	44	13 679 608,24	11 335 496,60	55,70%
Oś priorytetowa 3 Gospodarka niskoemisyjna	154 750 000	34	74 991 475,58	55 870 284,97	66	44 801 762,91	35 386 150,36	23	22 937 126,03	16 597 408,51	123	142 730 364,52	107 853 843,84	69,70%
Oś priorytetowa 4 Środowisko i zasoby	57 592 193	16	17 196 811,82	11 140 168,28	17	9 527 477,85	6 941 121,52	8	12 187 109,61	10 260 046,96	41	38 911 399,28	28 341 336,76	49,21%
Oś priorytetowa 5 Transport	89 047 375	2	16 058 996,47	13 565 822,10	1	2 446 900,11	2 079 865,10	1	16 545 883,10	10 102 916,22	4	35 051 779,69	25 748 603,42	28,92%
Oś priorytetowa 6 Infrastruktura spójności społecznej	60 000 000	14	7 922 622,96	6 656 845,90	7	3 421 347,19	2 693 828,11	4	2 308 445,07	1 758 080,67	25	13 652 415,22	11 108 754,68	18,51%
Oś priorytetowa 7 Infrastruktura edukacyjna	28 000 000	26	23 259 467,19	11 104 109,91	9	8 817 596,75	6 507 456,69	14	5 329 752,15	4 481 763,07	49	37 406 816,09	22 093 329,68	78,90%
Oś priorytetowa 8 Rynek pracy	7 414 054	20	4 177 101,92	3 546 205,68	5	1 696 190,39	1 439 482,06	4	1 021 434,29	867 785,47	29	6 894 726,59	5 853 473,21	78,95%
Oś priorytetowa 9 Włączenie społeczne	12 296 667	17	6 640 293,15	5 644 249,17	22	5 369 457,49	4 556 633,93	7	1 990 094,07	1 691 104,29	46	13 999 844,71	11 891 987,39	96,71%
Oś Priorytetowa 10 Edukacja	61 155 759	53	14 759 743,09	12 493 075,90	40	6 897 350,09	5 854 661,29	29	5 638 951,78	4 783 972,30	122	27 296 044,97	23 131 709,49	37,82%
Razem	561 016 480	245	191 218 877,25	140 431 175,63	245	110 986 422,78	81 365 175,84	102	73 670 800,99	55 383 972,19	592	375 876 101,02	277 180 323,66	49,41%