


**Rozpoczynasz  
prowadzenia  
działalności – poznaj  
swoje prawa i obowiązki**

---

# Zgłoszenie prowadzenia działalności gospodarczej



# Kogo należy uznać za osobę prowadzącą pozarolniczą działalność gospodarczą?

Dla celów ubezpieczeń za osobę prowadzącą pozarolniczą działalność gospodarczą uważa się:

- osoby prowadzące działalność gospodarczą na podstawie przepisów o działalności gospodarczej lub innych przepisów szczególnych,
- twórców lub artystów,
- osoby prowadzące działalność w zakresie wolnego zawodu (np. stomatolodzy, tłumacze, korepetytorzy)
- wspólników spółki z ograniczoną odpowiedzialnością oraz wspólników spółki jawnej, komandytowej lub partnerskiej,
- osobę prowadzącą publiczną lub niepubliczną szkołę, inną formę wychowania przedszkolnego – na podstawie przepisów o systemie oświaty.

# Zgłoszenie płatnika składek podlegającego wpisowi do CEIDG

Jeśli przedsiębiorca jest osobą fizyczną rozpoczynającą prowadzenie pozarolniczej działalności gospodarczej, zgłasza siebie jako płatnika składek w formie wniosku o wpis do Centralnej Ewidencji Działalności Gospodarczej (CEIDG-1), składanego w organie ewidencyjnym.

Wniosek ten należy złożyć drogą elektroniczną lub osobiście w urzędzie gminy albo wysyłając go listem poleconym.

# Zgłoszenie płatnika składek podlegającego wpisowi do CEIDG

Wniosek o wpis do ewidencji działalności gospodarczej złożony na formularzu CEIDG-1 jest jednocześnie, między innymi, wnioskiem:

- o wpis do krajowego rejestru urzędowego podmiotów gospodarki narodowej (REGON),
- zgłoszeniem płatnika składek albo jego zmiany w rozumieniu przepisów o systemie ubezpieczeń społecznych.

# Zgłoszenie płatnika składek podlegającego wpisowi do KRS

Jeśli przedsiębiorca zamierza prowadzić spółkę prawa handlowego (tj. spółkę jawną, partnerską, komandytową, komandytowo-akcyjną, z ograniczoną odpowiedzialnością lub akcyjną), stowarzyszenie, fundację lub inną organizację społeczną albo zawodową rejestrowaną w Krajowym Rejestrze Sądowym (KRS) - musi wypełnić odpowiedni wniosek rejestrowy w KRS. Wniosek ten składa się we właściwym miejscowo sądzie.

Po dokonaniu wpisu do KRS następuje automatyczne przekazanie danych z tego rejestru do:

- Głównego Urzędu Statystycznego (GUS),
- Centralnego Rejestru Podmiotów – Krajowej Ewidencji Podatników i nadanie identyfikatora podatkowego NIP oraz numeru identyfikacyjnego REGON,
- Zakładu Ubezpieczeń Społecznych.

# Zgłoszenie płatnika składek podlegającego wpisowi do KRS

Wniosek o wpis do KRS zawiera „dane podstawowe”, w związku z tym, po dokonaniu wpisu do KRS **w terminie do 7 dni** od daty rejestracji należy złożyć w Urzędzie Skarbowym (US) wniosek NIP-8 *Zgłoszenie w zakresie danych uzupełniających*, w którym należy podać wymagane dane.

# Zgłoszenie płatnika składek w ZUS

„ZUS utworzy konto płatnika składek i sporządzi za przedsiębiorcę dokumenty zgłoszeniowe płatnika składek, w tym zgłoszenie płatnika składek - na formularzu ZUS ZPA oraz dokumenty ZUS ZAA i ZUS ZBA, przez CRP-KEP zaktualizuje również dane i utworzy dokumenty ZUS ZIPA i ZUS ZWPA.

ZUS na podstawie danych przekazanych z CEIDG sporządzi za przedsiębiorcę dokumenty zgłoszeniowe płatnika składek, w tym zgłoszenie płatnika składek - na formularzu ZUS ZFA oraz dokumenty ZUS ZAA i ZUS ZBA.



# Zawieszenie i wznowienie wykonywania działalności

Jeśli przedsiębiorca nie zatrudnia pracowników może zawiesić wykonywanie działalności gospodarczej na okres od 30 dni (w lutym na 28/29 dni) do 24 miesięcy.

W okresie zawieszenia wykonywania działalności gospodarczej płatnik może przystąpić do dobrowolnych ubezpieczeń emerytalnego i rentowych na zasadach obowiązujących osoby prowadzące pozarolniczą działalność gospodarczą. Nie będzie podlegał w tym okresie ubezpieczeniu chorobowemu i wypadkowemu.

Płatnik może także przystąpić do dobrowolnego ubezpieczenia zdrowotnego, zawierając umowę o objęcie tym ubezpieczeniem z Narodowym Funduszem Zdrowia, i opłacać za siebie składki na to ubezpieczenie.

# Jakie masz prawa i obowiązki jako płatnik składek?



# Prawa płatnika składek

Jako osoba prowadząca działalność gospodarczą masz nie tylko prawo wglądu do swojego konta płatnika składek prowadzonego w ZUS, ale także uzyskania informacji m.in. o:

- ubezpieczeniach i świadczeniach,
- należnych składkach i wpłatach,
- osobach zgłoszonych do ubezpieczeń,
- danych zapisanych na indywidualnym koncie w ZUS.

# Prawa płatnika składek


Ponadto możesz wystąpić do ZUS o wydanie bezpłatnych zaświadczeń, w tym o:

- podleganiu ubezpieczeniom społecznym,
- podstawach wymiaru składek na ubezpieczenia społeczne, ubezpieczenie zdrowotne, Fundusz Pracy oraz Fundusz Gwarantowanych Świadczeń Pracowniczych,
- zgłoszonych do ubezpieczenia zdrowotnego członkach rodziny,
- niezaleganiu w opłacaniu składek

# Obowiązki płatnika składek

- Zgłoszenie płatnika składek,
- zgłoszenie i podleganie ubezpieczeniom,
- rozliczanie i opłacanie składek,
- terminowe opłacanie składek.

# Zgłaszanie prowadzącego działalność i ewentualnych pracowników do ubezpieczeń



# Kogo należy zgłosić do ubezpieczeń

Osoby prowadzące pozarolniczą działalność gospodarczą mają obowiązek zgłaszania do ubezpieczeń:

- pracowników
- zleceniobiorców
- osoby współpracujące
- siebie.

Osoby zgłoszone do ubezpieczeń mają prawo zgłosić do ubezpieczenia zdrowotnego członków rodziny, którzy nie posiadają własnego tytułu do ubezpieczeń.

# Termin zgłoszenia do ubezpieczeń

Osoba rozpoczynająca prowadzenie pozarolniczej działalności gospodarczej ma obowiązek zgłosić siebie (jako osobę ubezpieczoną) oraz pozostałe osoby (pracowników, zleceniobiorców, osoby współpracujące) w ZUS do odpowiednich ubezpieczeń, w ciągu 7 dni od daty powstania obowiązku ubezpieczeń, czyli:

- od dnia rozpoczęcia prowadzenia działalności gospodarczej – siebie,
- od dnia rozpoczęcia współpracy – osoby współpracujące,
- od dnia nawiązania stosunku pracy – pracowników,
- od dnia oznaczonego w umowie, jako dzień rozpoczęcia jej wykonywania – zleceniobiorców.



# Termin zgłoszenia do ubezpieczeń

Osoby, które obejmowane są ubezpieczeniami społecznymi na zasadach dobrowolności, zgłaszają wniosek o objęcie tymi ubezpieczeniami w terminie przez siebie wybranym.

O wszelkich zmianach w stosunku do danych wykazanych w zgłoszeniu do ubezpieczeń należy zawiadomić ZUS w terminie 7 dni od zaistnienia tych zmian.

# Zgłoszenie do ubezpieczeń

Zgłoszenia poszczególnych osób, w tym siebie, do odpowiednich ubezpieczeń osoba rozpoczynająca prowadzenie działalności gospodarczej dokonuje:

- na formularzu **ZUS ZUA** – jeżeli osoba podlega ubezpieczeniom społecznym i ubezpieczeniu zdrowotnemu lub tylko ubezpieczeniom społecznym,
- na formularzu **ZUS ZZA** – jeżeli osoba podlega wyłącznie ubezpieczeniu zdrowotnemu.

# Składanie dokumentów rozliczeniowych i opłacanie składek

---

# Jakie dokumenty rozliczeniowe należy przekazywać do ZUS

Płatnik składek ma obowiązek przesyłania w wyznaczonym terminie dokumentów rozliczeniowych. Są to:

- **ZUS DRA** – jeśli opłaca składki tylko na własne ubezpieczenie,
- **ZUS DRA** wraz z imiennymi raportami (odpowiednio **ZUS RCA, ZUS RZA, ZUS RSA**) – jeśli opłaca składki także za innych ubezpieczonych.

# Formularze rozliczeniowe – ZUS DRA (Deklaracja rozliczeniowa)

- Deklaracja rozliczeniowa ZUS DRA służy do rozliczania składek oraz wypłaconych w danym miesiącu świadczeń podlegających rozliczeniu w ciężar składek na ubezpieczenia społeczne.
- W deklaracji ZUS DRA wykazuje się za osobę prowadzącą działalność / osoby ubezpieczone podstawy oraz składki na ubezpieczenie społeczne oraz ubezpieczenie zdrowotne.
- Jeśli przedsiębiorca opłaca składki wyłącznie za siebie, przekazuje do ZUS tylko deklarację rozliczeniową. W przypadku zatrudnienia pracowników jest zobowiązany przekazać wraz z deklaracją rozliczeniową imienne raporty za każdego z ubezpieczonego.

## Formularze rozliczeniowe – ZUS RCA (Imienny raport miesięczny o należnych składkach i wypłaconych świadczeniach)

- Dokument ZUS RCA służy do rozliczenia należnych składek na ubezpieczenia społeczne i zdrowotne i/lub wypłaconych świadczeń za osoby ubezpieczone, czyli te, które są zatrudnione przez płatnika składek.
- W raporcie ZUS RCA wykazuje się za osobę ubezpieczoną podstawy oraz składki na ubezpieczenie społeczne oraz ubezpieczenie zdrowotne w podziale na poszczególne źródła finansowania składek.

# Formularze rozliczeniowe – ZUS RCA

- W raporcie ZUS RCA wykazuje się za osobę ubezpieczoną podstawy oraz składki na ubezpieczenie społeczne oraz ubezpieczenie zdrowotne w podziale na poszczególne źródła finansowania składek.
- Jeśli płatnik składek zatrudnia pracownika – jego wynagrodzenie wykazuje się i rozlicza w dokumentach ZUS DRA i ZUS RCA, w miesiącu w którym nastąpiła wypłata wynagrodzenia.

# Formularze rozliczeniowe – ZUS RZA (Imienny raport miesięczny o należnych składkach na ubezpieczenie zdrowotne)

- Dokument ZUS RZA służy do rozliczenia należnych składek na ubezpieczenie zdrowotne za osoby ubezpieczone, czyli te, które zatrudniłeś i które mają inny tytuł do ubezpieczeń społecznych.
- ZUS RZA wypełnia się za osoby podlegające wyłącznie ubezpieczeniu zdrowotnemu.
- W raporcie ZUS RZA za osobę ubezpieczoną wykazuje się podstawę oraz składkę na ubezpieczenie zdrowotne.



# Formularze rozliczeniowe – ZUS RSA (Imienny raport miesięczny o wypłaconych świadczeniach i przerwach w opłacaniu składek)

- Dokument ZUS RSA służy do wykazania wysokości wypłaconych świadczeń oraz do wykazania przerw w opłacaniu składek za osoby ubezpieczone.
- W raporcie ZUS RSA wykazuje się za osobę ubezpieczoną rodzaje i okresy przerwy w opłacaniu składek oraz zestawienie wypłaconych świadczeń lub wynagrodzeń za czas absencji chorobowej.

# Terminy przekazywania dokumentów rozliczeniowych do ZUS

Płatnik składek ma obowiązek przesyłania dokumentów rozliczeniowych w terminach:

- **do 10 dnia następnego miesiąca** – jeśli opłaca składki wyłącznie sam za siebie,
- **do 15 dnia następnego miesiąca** – w przypadku opłacania składek za siebie oraz za osobę współpracującą lub za zatrudnionych pracowników czy zleceniobiorców.

# Terminy przekazywania dokumentów rozliczeniowych do ZUS

Jeżeli 10 lub 15 dzień miesiąca przypada na sobotę, niedzielę lub święto, to za ostatni dzień terminu składania dokumentów rozliczeniowych uważa się następny dzień po dniu (lub dniach) wolnych od pracy.

# Zwolnienie z obowiązku przekazywania dokumentów rozliczeniowych do ZUS

Osoby prowadzące pozarolniczą działalność, które opłacają składki wyłącznie za siebie lub za siebie i osobę współpracującą, są zwolnione z comiesięcznego składania dokumentów rozliczeniowych - o ile nic się nie zmieniło w stosunku do danych w ostatnio złożonym komplecie dokumentów.

Zwolnienie to dotyczy również miesiąca, w którym następuje zmiana minimalnej podstawy wymiaru składki (tj. stycznia każdego roku).

# Zwolnienie z obowiązku przekazywania dokumentów rozliczeniowych do ZUS

Płatnik składek korzystający ze zwolnienia ze składania dokumentów rozliczeniowych ma obowiązek przekazać te dokumenty:

- za wszystkie niepełne miesiące oraz za pierwszy pełny miesiąc po rozpoczęciu prowadzenia działalności,
- za wszystkie niepełne miesiące oraz za pierwszy pełny miesiąc po wznowieniu (zawieszeniu) działalności gospodarczej

# Forma przekazywania dokumentów zgłoszeniowych oraz rozliczeniowych do ZUS

Płatnik składek jest zobowiązany przekazywać do ZUS zgłoszenia do ubezpieczeń, imienne raporty miesięczne, deklaracje rozliczeniowe, inne dokumenty oraz korekty tych dokumentów w wybranej formie, tzn.:

- drogą elektroniczną, korzystając z aplikacji e-Płatnik udostępnionej na [www.pue.zus.pl](http://www.pue.zus.pl) bądź aktualnej wersji programu PŁATNIK (dostępnej na [www.zus.pl](http://www.zus.pl) lub w każdej terenowej jednostce ZUS) lub
- innego oprogramowania interfejsowego ,
- urzędomatu ZUS, albo
- w formie papierowej lub wydruku z oprogramowania interfejsowego – jeśli rozlicza składki za nie więcej niż 5 osób.

# Podstawa wymiaru składek na ubezpieczenia dla osoby prowadzącej działalność gospodarczą

Dla osób, które rozpoczęły działalność gospodarczą podstawę wymiaru składek na ubezpieczenia emerytalne i rentowe w okresie pierwszych 24 miesięcy kalendarzowych od dnia rozpoczęcia wykonywania działalności gospodarczej stanowi zadeklarowana kwota, nie niższa niż 30% kwoty minimalnego wynagrodzenia.

W 2016 r. jest to kwota 555,00 zł (30% kwoty minimalnego wynagrodzenia w 2016 r.).

# Podstawa wymiaru składek na ubezpieczenia dla osoby prowadzącej działalność gospodarczą

Z preferencyjnych zasad przedsiębiorca może skorzystać jeśli spełnia poniższe warunki:

- zgłaszający nie prowadzi lub w okresie ostatnich 60 miesięcy kalendarzowych przed dniem rozpoczęcia wykonywania działalności gospodarczej nie prowadził pozarolniczej działalności,



# Podstawa wymiaru składek dla osób prowadzących działalność gospodarczą

- nie wykonuje działalności gospodarczej na rzecz byłego pracodawcy, na rzecz którego przed dniem rozpoczęcia działalności gospodarczej w bieżącym lub poprzednim roku kalendarzowy wykonywał w ramach stosunku pracy lub spółdzielczego stosunku pracy czynności wchodzące w zakres wykonywanej działalności gospodarczej.

## Podstawa wymiaru składek na ubezpieczenia dla osób prowadzących działalność gospodarczą

Osobom, które skorzystają z preferencyjnych zasad opłacania składek przez okres 24 miesięcy, jeśli data rozpoczęcia wykonywania działalności przypada w trakcie miesiąca, ten okres liczy się, począwszy od następnego miesiąca. Tylko w przypadku rozpoczęcia działalności od 1 dnia danego miesiąca, miesiąc ten wlicza się do owych 24 miesięcy kalendarzowych.

## Podstawa wymiaru składek na ubezpieczenia dla osób prowadzących działalność gospodarczą

Dla osób podlegających dobrowolnemu ubezpieczeniu chorobowemu podstawę wymiaru składki na to ubezpieczenie stanowi podstawa wymiaru składek na ubezpieczenia emerytalne i rentowe.

Również na ubezpieczenie wypadkowe podstawę wymiaru składki stanowi podstawa wymiaru składek na ubezpieczenia emerytalne i rentowe.

# Aktualna wysokość składek na ubezpieczenia społeczne i ubezpieczenie zdrowotne dla osoby prowadzącej działalność gospodarczą – na zasadach preferencyjnych

rodzaj ubezpieczenia	Podstawa wymiaru składki - 555,00 zł	
	stopa procentowa	wysokość składki
ubezpieczenie emerytalne	19,52%	108,34zł
ubezpieczenie rentowe	8,00%	44,40 zł
ubezpieczenie chorobowe	2,45%	13,60 zł
ubezpieczenie wypadkowe (od 01.04.2015r.)	1,80%	9,99zł
łącznie kwota do zapłaty na FUS	176,33zł (162,73zł)	
ubezpieczenie zdrowotne - podstawa wymiaru składki 3104,57 zł	9,00%	288,95 zł

## Aktualna wysokość składek na ubezpieczenia społeczne i ubezpieczenie zdrowotne, FP dla osoby prowadzącej działalność gospodarczą – na zasadach ogólnych

rodzaj ubezpieczenia	Podstawa wymiaru składki -2433zł	
	stopa procentowa	wysokość składki
ubezpieczenie emerytalne	19,52%	474,92 zł
ubezpieczenie rentowe	8,00%	194,64 zł
ubezpieczenie chorobowe	2,45%	59,61 zł
ubezpieczenie wypadkowe (od 01.04.2015r.)	1,80%	43,79 zł
łącznie kwota do zapłaty na FUS	772,96 zł (713,35zł)	
ubezpieczenie zdrowotne - podstawa wymiaru składki 3104,57 zł	9,00%	288,95 zł
ubezpieczenie FP	2,45%	59,61 zł

# Forma opłacania składek ubezpieczeniowych

Składki należy opłacać bezgotówkowo na wskazane przez ZUS rachunki bankowe, odrębnie na:

• nr konta: **83** 1010 1023 00002613 95**10** 0000 –

na ubezpieczenia społeczne,

• nr konta: **78** 1010 1023 00002613 95**20** 0000 –

na ubezpieczenie zdrowotne,

• nr konta: **73** 1010 1023 00002613 95**30** 0000 –

na FP i FGŚP,

• nr konta: **68** 1010 1023 00002613 95**40** 0000 –

na FEP.

# Terminy opłacania składek ubezpieczeniowych

Płatnik składek winien **opłacać należne składki ubezpieczeniowe** w terminach analogicznych, w jakich jest zobowiązany do składania dokumentów rozliczeniowych, tj.:

- **do 10 dnia następnego miesiąca** – jeśli opłaca składki wyłącznie sam za siebie,
- **do 15 dnia następnego miesiąca** – w przypadku opłacania składek za siebie oraz za osobę współpracującą lub za zatrudnionych pracowników czy zleceniobiorców.

# Jakie są skutki nieopłacania składek lub opłacania ich po obowiązującym terminie

Jeśli płatnik składek nie opłaci składek lub opłaci je po obowiązującym terminie, powinien liczyć się między innymi z:

- brakiem zaewidencjonowania składek na ubezpieczenia społeczne,
- nieprzekazaniem składek do OFE,
- naliczeniem odsetek za zwłokę od nieterminowo dokonanych wpłat,
- dochodzeniem przez Zakład należnych składek w formie przymusowego dochodzenia.



# Jakie są skutki nieopłacania składek lub opłacania ich po obowiązującym terminie


- ustaniem dobrowolnego ubezpieczenia chorobowego, co skutkuje koniecznością złożenia korekt dokumentów zgłoszeniowych i rozliczeniowych.

W uzasadnionych przypadkach ZUS, na wniosek płatnika składek, może wyrazić zgodę na opłacenie składki po terminie i tym samym dalsze pozostawanie w ubezpieczeniu.

We wniosku należy przedstawić powody opłacenia składek po terminie.

# Platforma Usług Elektronicznych (PUE), e-płatnik, program Płatnik- korzyści

---



**PLATFORMA USŁUG ELEKTRONICZNYCH**  
**ZAKŁAD UBEZPIECZEŃ SPOŁECZNYCH**



PLATFORMA USŁUG ELEKTRONICZNYCH  
ZAKŁAD UBEZPIECZEŃ SPOŁECZNYCH

## - korzyści

Platforma Usług Elektronicznych - została uruchomiona przez Zakład Ubezpieczeń Społecznych **14 czerwca 2012 roku.**

Jest wygodnym i bezpłatnym narzędziem, które ułatwia kontakty z ZUS. Klienci Zakładu za pośrednictwem PUE mogą załatwiać większość spraw związanych z ubezpieczeniami społecznymi przez Internet.



PLATFORMA USŁUG ELEKTRONICZNYCH  
ZAKŁAD UBEZPIECZEŃ SPOŁECZNYCH

## - korzyści

### Jak utworzyć profil PUE?

Profil PUE można uzyskać po zarejestrowaniu się na stronie [pue.zus.pl](https://pue.zus.pl). podczas rejestracji klient otrzymuje login (numeryczny) i wybiera hasło do własnego profilu.

Dla bezpieczeństwa danych, do których dzięki profilowi uzyskuje się dostęp, po rejestracji wniosku trzeba w ciągu **7 dni** potwierdzić swoją tożsamość w placówce ZUS („zaufać profil”).



PLATFORMA USŁUG ELEKTRONICZNYCH  
ZAKŁAD UBEZPIECZEŃ SPOŁECZNYCH

## - korzyści

### Osoby, które posiadają:

- profil zaufany ePUAP,
- certyfikat kwalifikowany,

mogą dokonać potwierdzenia tożsamości (zaufania profilu) samodzielnie, podczas rejestracji na portalu [pue.zus.pl](http://pue.zus.pl). Rejestracja profilu zaufanego PUE w takim wypadku nie wymaga żadnego dodatkowego potwierdzania.

W przypadku rejestracji osoby prawnej lub jednostki organizacyjnej nie posiadającej osobowości prawnej nie można posłużyć się podpisem kwalifikowanym ani zaufanym profilem ePUAP. Zaufanie profilu dokonywane jest przez pracownika ZUS po stawieniu się osoby uprawnionej w dowolnej TJO, oraz po przedłożeniu pełnomocnictwa do korzystania z NPI w imieniu płatnika.



PLATFORMA USŁUG ELEKTRONICZNYCH  
ZAKŁAD UBEZPIECZEŃ SPOŁECZNYCH

## - korzyści

Osoby posiadające profil PUE mogą mieć przypisane różne role:

### Profile użytkowników:

- profil ogólny (funkcje ogólne po zalogowaniu),
- profil płatnika + aplikacja ePłatnik + ePłatności,
- profil ubezpieczonego,
- profil świadczeniobiorcy,

### Profile specjalistów:

- profil lekarz,
- profil komornik.

Profil: Ogólny, Ubezpieczony, Świadczeniobiorca, Płatnik oraz ePłatnik

The screenshot displays the ZUS portal interface. At the top, the user is logged in as 'Jesteś zalogowany jako [imię]'. The navigation bar includes 'Zadaj pytanie ZUS', 'Kontakt z COT', and 'Wirtualny Doradca'. The main navigation tabs are 'Ogólny', 'Ubezpieczony', 'Świadczeniobiorca', 'Płatnik', and 'ePłatnik', with 'Ubezpieczony' currently selected. The left sidebar contains a 'MENU' and a 'Panel Ubezpieczonego' with various options like 'Moje dane', 'Ubezpieczenia i płatnicy', and 'Stan konta ubezpieczonego'. The main content area shows 'STAN KONTA UBEZPIECZONEGO' with details on account valuation and initial capital.

Stan konta po waloryzacji	
Data ostatniej waloryzacji:	2012-06-04
Kwota zwaloryzowanego kapitału początkowego:	67 348,22 PLN
Kwota zwaloryzowanych składek na ubezpieczenie emerytalne:	62 977,57 PLN
Kwota zwaloryzowanych składek na subkoncie:	35,56 PLN
<i>* bliższych informacji można uzyskać w serwisie <a href="http://www.mojaemerytura.zus.pl">www.mojaemerytura.zus.pl</a></i>	

Kapitał początkowy	
Kwota kapitału początkowego ustalona decyzją:	25 911,82 PLN
Data decyzji:	2006-06-28
Typ decyzji:	decyzja o ustaleniu kapitału początkowego
Numer sprawy:	KPU [numer]
Jednostka ZUS:	Wydział Kapitału Początkowego z siedzibą w Żyrardowie

W zależności od tego w jakich rolach dane osoby występują w ZUS, takie role będą miały przypisane w PUE:



# Informacje dostępne na profilu płatnika

The screenshot displays the ZUS PUE interface for a payer. The top navigation bar includes the ZUS logo, a login status indicator, and links for 'Zaloguj pytanie ZUS', 'Kontakt z COI', 'Skrytka z COI', and 'Wybierz Doradcę'. The main content area is titled 'PANEL PŁATNIKA' and shows a selected payer. The interface is divided into several sections:

- Należne składki i wpłaty**: Includes options for viewing the payer's contribution status by sub-account and viewing a selected ZUS DRA declaration. A large orange arrow points to this section.
- Osoby zgłoszone do ubezpieczeń**: Includes options for viewing a list of insured persons and viewing their detailed data. A large orange arrow points to this section.
- Stopa % na ubez. wypadkowe**: Includes an option for viewing the contribution rate for accident insurance. A large orange arrow points to this section.
- Korespondencja**: Includes an option for viewing information about sent notices and claims. A large orange arrow points to this section.
- Usługi**: Includes an option for a list of services that can be paid electronically. A large orange arrow points to this section.
- Wizyty**: Includes an option for viewing office hours. A large orange arrow points to this section.

On the left side, there is a 'MENU' and a 'Panel Płatnika' sidebar with options like 'Aktywacja ePłatnika', 'Salda na koncie', 'Należne składki i wpłaty', 'Osoby zgłoszone do ubezpieczeń', 'Stopa % na ubez. wypadkowe', 'Korespondencja', and 'Moje dane'. At the bottom right, there is a footer indicating 'Do końca sesji pozostało: 14 min.' and 'Numer wersji: 2.11.4'.



PLATFORMA USŁUG ELEKTRONICZNYCH  
ZAKŁAD UBEZPIECZEŃ SPOŁECZNYCH

## - korzyści

### Ponadto płatnik może :

- składać wnioski zadawać pytania i otrzymywać odpowiedzi z ZUS,
- zarezerwować wizytę w wybranej placówce ZUS,
- korzystać z aplikacji ePłatnik, czyli aplikacji powiązanej z profilem płatnika na portalu PUE, stworzonej dla małych i średnich przedsiębiorców rozliczających składki za maksymalnie 100 ubezpieczonych.

Ponadto od 1 stycznia 2016r. będą mogły być wystawiane przez lekarzy elektroniczne zwolnienia lekarskie (e-ZLA), a każdy z płatników składek aby móc otrzymać w tej formie zwolnienie zatrudnionego pracownika będzie zobowiązany do założenia profilu na PUE.



PLATFORMA USŁUG ELEKTRONICZNYCH  
ZAKŁAD UBEZPIECZEŃ SPOŁECZNYCH

## - korzyści

Za pomocą PUE można wysłać do ZUS m.in. następujące wnioski i formularze:

- wniosek o wydanie zaświadczenia o niezaleganiu w opłacaniu składek,
- wniosek o rozliczenie konta płatnika składek,
- wniosek o przeksięgowanie wpłaty pomiędzy kontami płatników,
- wniosek o kontrolę prawidłowości wystawienia zaświadczenia lekarskiego,
- wniosek w sprawie postępowania egzekucyjnego,

w sumie **ponad 100** różnych dokumentów elektronicznych.

# Aplikacja ePłatnik - korzyści

Profil płatnika udostępnia aplikację *ePłatnik*.

Aplikacja *ePłatnik* ma wiele funkcji. Jedną z nich jest możliwość sporządzania dokumentów ubezpieczeniowych np. zgłoszeniowych i rozliczeniowych oraz dokonywanie płatności.

Do wysyłania oraz odbierania dokumentów za pośrednictwem PUE płatnik musi posiadać podpis elektroniczny weryfikowany przy pomocy profilu zaufanego ePUAP, oczywiście jeśli posiada certyfikat kwalifikowany może podpisywać te dokumenty bezpiecznym podpisem elektronicznym weryfikowanym przy użyciu certyfikatu kwalifikowanego.

ZUS udostępnił aplikację specjalnie dla małych i średnich płatników składek rozliczających do 100 ubezpieczonych.

# Dostępne kreatory

**MENU** ?

- Zgłoś ubezpieczonego \*
- Dodaj dokument \*
- Kartoteka płatnika \*

---

**Kreatory**

Podstawowe funkcje płatnika

- Obługa rozliczenia
- Obługa ubezpieczonego
- Obługa płatnika
- Obługa członka rodziny
- Informacje dla os. ubezpieczonej
- Obługa ZUS IWA
- Obługa dokumentów płatniczych
- Zgłoszenie ZUS ZSWA

**Rejestr ubezpieczonych**

Ubezpieczeni u płatnika

Wybrany płatnik: Zmień płatnika




EPL\_Kreatory

**NOWY PORTAL INFORMACYJNY ZUS**



**PLATFORMA USŁUG ELEKTRONICZNYCH**  
ZAKŁAD UBEZPIECZEŃ SPOŁECZNYCH



Dziękuję za uwagę

